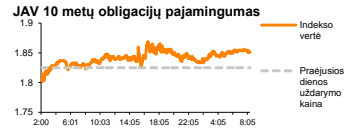
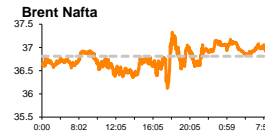
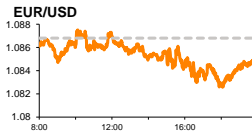
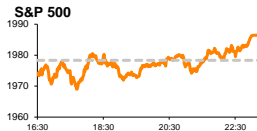


Rytinė finansų rinkų apžvalga

Finansų rinkų tarnyba – ketvirtadienis, 2016 m. kovo 3 d.

Dienos prekyba

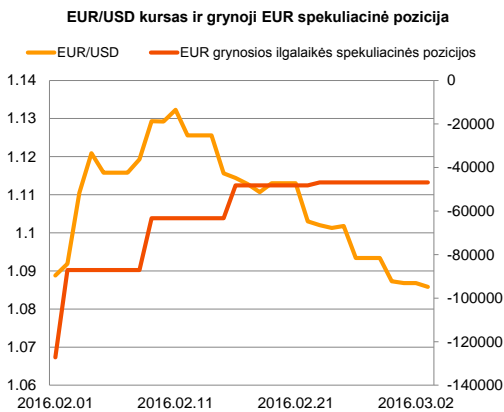
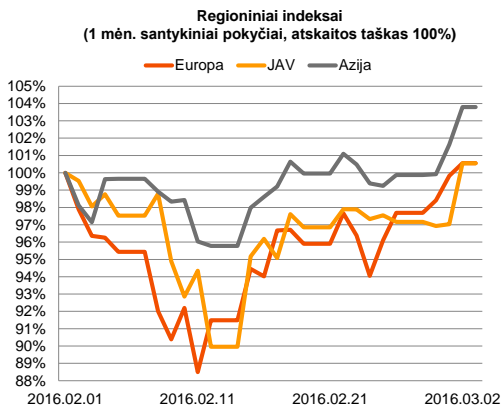


Finansų makleris
Martynas Freitakas
(8 5) 258 2504

- Investuotojų nuotaikas reguliuoja žaliavų kainos bei galimos centrinių bankų monetarinės politikos

Pasaulio finansų rinkų tendencijos

Vakar dieną likvidžiausių Europos bendrovių indeksas **Stoxx Europe 600** balansavo tarp vertės didėjimo ir mažėjimo, tačiau dieną užbaigė su 0,66 proc. teigiamu pasikeitimu. Indeksui kilti iš esmės padėjo pagrindinių išteklių bei bankų sektoriai, kurie stiebėsi atitinkamai po +3,73 proc. ir +3,4 proc. Investuotojus šiuo metu stipriau aktyvina artėjantis ECB posėdis (kovo 10 dieną), kurio metu, tikėtina, bankas gali imtis papildomų priemonių euro zonos ekonomikos skatinimui, esant ne tokiems užtikrintiems regiono makroekonominiais rodikliais. Už Atlanto taip pat jautėsi nežymus investuotojų optimizmas, **S&P 500** indeksui kylant +0,41 proc., o **Dow Jones** augant +0,2 proc. S&P 500 indeksas tik paskutinėmis prekybos valandomis iškopė į viršų, o prie to stipriai prisidėjo iškastinių žaliavų sektoriai: dujų ir naftos kasybos indeksui kylant +6,41 proc., aluminio indeksui kylant +4,42 proc., aukso ir metalo indeksams atitinkamai stumtelint vertę +3,35 proc. bei 3,13 proc. Vakar dieną FED'as išplatino pranešimą, kuriame teigiama, kad daugumoje JAV valstijų yra jaučiamas ekonomikos pagyvėjimas bei yra palankiai vertinamos ekonomikos tendencijos. Taip pat vakar šalyje buvo išplatinta informacija, kad privačiame sektoriuje vasario mėnesį buvo sukurta daugiau naujų darbo vietų nei tikėtasi, rodikliui šoktelint 10,8 proc. nuo 193 tūkst. iki 214 tūkst. (prognose 190 tūkst.). Ketvirtadienį paaiškės kaip pasikeitė Vokietijos, euro zonos ir JAV paslaugų sektoriaus užsakymų apimtys, tikintis, kad Europoje šis rodiklis išliks stabilus, o JAV – nežymiai pakils. Taip pat JAV bus skelbiama, kaip pasikeitė savaitinis bedarbių paraiškų skaičius (prognose 270 tūkst.), fabriku užsakymai (prognose +2,1 proc.) bei ilgalaikio vartojimo prekių užsakymų apimtys (prognose – neskelbiama).

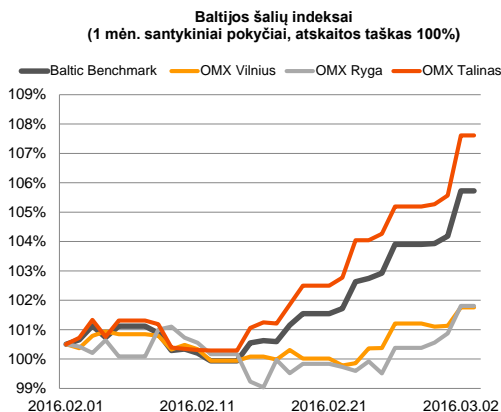








Valiutų rinkos

Nuo savaitės pradžios EUR/USD valiutų santykis traukiasi, vakar pastarojo vertei laikantis ties **1,0868**, o šiandien kursui pasiekiant **1,8062** (10:21 val.) ribą. Paskelbti teigiami JAV darbo rinkos rodikliai suteikia JAV doleriui pranašumo prieš eurą, investuotojams tikintis, kad FED'as gali didinti bazinę palūkanų normą. Tuo tarpu Europoje nematant didesnio ekonomikos atokvėpio bei infliacijai nesudarant didesnio teigiamo augimo, investuotai spekuliuoja, kad ECB gali imti griežtinti monetarinę politiką ir tokiu būdu keliant grėsmę euro stiprėjimui prieš JAV dolerį.























Baltijos vertybinių popierių rinka

Trečiadienį investuotojai suskubo įsigyti „**Tallinna Kaubamaja Grupp**“ bendrovės akcijų, kurių rinkos vertė šoktelėjo 4,8 proc. iki 7,2 euro už akciją. Pozicijoje jautėsi smulkių investuotojų aktyvumas, kurie bendrai pozicijoje 161 sandorio metu perleido akcijų už beveik 555 tūkst. eurų. Tokią investuotojų reakciją didžiąja dalimi iššaukė paskelbta informacija apie planuojamus dividendus, kurių dydis sieks 0,52 euro už akciją, praeitais metais šis skaičius sudarė 0,4 euro už akciją. Taip pat bendrovė nurodė, kad 2015 metais pajamos didėjo 3,8 proc., o grynasis pelnas buvo 8,8 proc. didesnis nei prieš metus. Antroje vietoje pagal prekybos aktyvumą išliko azartinių lošimų bendrovė „**Olympic Entertainment Group**“ su 251 tūkst. eurų apyvarta ir 2,7 proc. akcijos kainos didėjimu. Vilniaus biržoje investuotojai didino paklausą „**Šiaulių bankas**“ akcijomis (+0,33 proc.; dienos apyvarta 69,2 tūkst. eurų), o Rygoje didesniu aktyvumu išsiskyrė prekyba „**Olainfarm**“ (+0,83 proc.; dienos apyvarta 11,3 tūkst. eurų) akcijomis.







2016.03.03	Šalis	Laikas	Svarbiausios dienos makroekonominės naujienos	Prognozė	Buvusi reikšmė	
	Vokietija	10:55	Paslaugų sektoriaus užsakymų apimčių indeksas	Vasario mėn.	55,1	55,1
	EZ	11:00	Paslaugų sektoriaus užsakymų apimčių indeksas	Vasario mėn.	53,0	53,0
	JAV	15:30	Savaitinis bedarbių paraiškų skaičius		270 tūkst.	272 tūkst.
	JAV	16:45	Paslaugų sektoriaus užsakymų apimčių indeksas	Vasario mėn.	50,0	49,8
	JAV	17:00	Fabrikų užsakymai	Sausio mėn.	2,1%	-2,9%
	JAV	17:00	Ilgalaikio vartojimo prekių užsakymai	Sausio mėn.	-	4,9

Pasaulio rinkos

Pavadinimas	Indekso vertė	Dienos pokytis, %	Mėnesio pokytis, %	Nuo metų pradžios, %	12 mėn. pokytis, %	
JAV						
	S&P 500	1986	↑ 0.41	3.87	-2.81	-5.76
	Dow Jones	16899	↑ 0.20	3.44	-3.02	-7.16
	Nasdaq Comp	4703	↑ 0.29	4.42	-6.07	-5.55
	Russell 2000	1066	↑ 1.06	5.48	-6.18	-13.69
Skandinavija						
	OMX Stockholm 30	1384	↓ -0.56	5.99	-4.36	-16.74
	OMX Helsinki 25	3165	↓ -0.69	1.73	-5.79	-7.66
	OMX Copenhagen 20	964.5	↑ 0.32	4.52	-4.90	10.46
	Oslo stock exchange	512.1	↓ -0.58	6.26	-4.99	-8.58
Europa						
	DJ Euro STOXX 50	3022	↑ 0.86	4.33	-7.51	-14.85
	CAC 40	4425	↑ 0.41	4.68	-4.58	-9.13
	DAX	9777	↑ 0.61	3.62	-9.00	-13.33
	FTSE 100	6147	↓ -0.09	5.31	-1.53	-10.77
	MB	18206	↑ 1.08	4.56	-15.00	-17.20
	IBEX 35	8765	↑ 1.78	5.41	-8.17	-20.43
Centrinė ir Rytų Europa						
	ATX	2207	↑ 0.69	5.49	-7.92	-10.88
	WIG20	1825	↑ 0.00	4.95	-1.83	-21.43
	BUX	24094	↑ 1.79	2.99	0.73	35.30
	PX	879.3	↑ 0.85	-0.83	-8.05	-13.57
	RTS	780	0.00	11.94	3.05	-14.93
Azija						
	Nikkei 225	16960	↑ 1.28	-1.34	-10.89	-9.86
	Hang Seng	19871	↓ -0.66	4.63	-9.32	-19.56
	Kospi	1958	↑ 0.55	3.57	-0.16	-2.16
Valiutų kursai						
	EUR/USD	1.09	↓ -0.09	-2.22	-0.04	-2.85
	EUR/GBP	0.77	↑ 0.12	-1.37	4.63	5.95
	EUR/PLN	4.32	↑ 0.14	2.50	-1.30	-3.49
	EUR/RUB	79.37	↑ 0.44	7.45	-0.65	-12.90
Žaliavų rinka						
	Brent nafta	37.0	↑ 0.05	5.45	-0.89	-39.45
	Auksas	1240	↑ 0.00	8.52	16.86	3.01
Palūkanų normos						
	EURIBOR 6 mėn.	-0.13	↑ 0.74	-42.55	-235.00	-221.82
	LIBOR USD 6 mėn.	0.88	↓ -0.37	2.04	4.31	131.85

Baltijos regionas

Pavadinimas	Indekso vertė	Dienos pokytis, %	Mėnesio pokytis, %	Nuo metų pradžios, %	12 mėn. pokytis, %	
Baltijos šalis						
	OMX Vilnius	491.3	↑ 0.63	0.96	1.09	1.86
	OMX Ryga	626.0	↑ 0.94	1.59	5.33	48.36
	OMX Talinas	948.7	↑ 2.05	6.43	5.52	10.24
	OMX Baltic Benchmark	675.7	↑ 1.54	4.67	4.23	7.18
NASDAQ OMX Baltijos šaršo likvidžios akcijos						
	Agrowill Group	0.36	↑ 0.83	6.14	22.22	57.14
	Apranga	2.59	↑ 1.17	2.37	0.39	-6.50
	Arco Vara	1.06	0.00	0.95	-7.83	1.92
	Baltika	0.29	↓ -3.33	-1.69	-15.20	-25.64
	City Service	1.62	0.00	-1.82	-1.82	-5.81
	Ekspress Grupp	1.28	0.00	2.40	-5.19	4.07
	Grigeo Grigiškės	1.05	0.00	0.00	-4.55	-0.94
	Grindeks	4.90	↑ 0.62	-2.00	-5.77	-19.54
	Klaipėdos nafta	0.39	↑ 1.55	3.16	6.23	-4.62
	Latvijas Gāze	9.98	↑ 1.42	1.32	2.25	5.83
	ESO	0.87	↑ 0.58	0.58	0.00	0.00
	Latvijas Balzams	8.35	↓ -0.24	-5.86	38.70	153.03
	Linus Agro Group	0.66	↑ 0.30	1.37	0.61	-5.01
	Merko Ehitus	8.35	↑ 1.21	4.38	-1.53	-4.26
	Nordecon	1.01	0.00	0.00	-3.81	-2.88
	Olainfarm	7.27	↑ 0.83	1.82	2.25	18.60
	Olympic Entertainment Group	1.90	↑ 2.70	7.95	6.15	-1.04
	Panevėžio statybos trestas	0.92	↑ 0.99	2.11	-0.65	2.11
	Pieno žvaigždės	1.31	0.00	-2.96	1.55	-16.03
	Premia Foods	0.39	↓ -0.51	2.11	-0.51	4.39
	Rokiškio sūris	1.40	0.00	-0.71	-1.41	-2.10
	Silvano Fashion Group	1.50	↑ 3.45	20.00	17.19	16.28
	Šiaulių bankas	0.31	↑ 0.33	3.04	2.35	12.28
	Tallink Grupp	0.92	↑ 1.77	5.75	7.35	9.52
	Tallinna Kaubamaja	7.20	↑ 4.80	7.14	6.82	19.40
	Tallinna Vesi	14.80	↑ 1.37	8.03	7.25	4.96
	TEO LT	1.00	↑ 0.40	0.40	-1.39	-4.23
	Vilkyškių pieninė	1.60	↓ -0.62	-8.05	-8.57	-17.95
	Vilniaus baldai	14.20	↑ 1.43	-0.70	-1.39	-12.88
	Žemaitijos pienas	0.68	↑ 0.44	4.62	5.59	-3.55

Kontaktai:

Martynas Freitakas	Agnė Anzelienė	Renatas Žeknys
Makleris	Maklerė	Makleris
Tel: 8 5 258 2504	Tel: 8 5 258 2306	Tel: 8 5 258 2295
Martynas.Freitakas@swedbank.lt	Agne.Anzeliene@swedbank.lt	Renatas.Zeknys@swedbank.lt

Apžvalgą užsiprenumeruoti galima adresu: <http://www.swedbank.lt/articles/subscribe>

Dėmesio! Ši apžvalga yra tik informacinio pobūdžio, t.y. pateikiama informacija jokiomis aplinkybėmis negali būti interpretuojama kaip asmeninė rekomendacija, patarimas, pasiūlymas, nurodymas arba reikalavimas įsigyti ar perleisti apžvalgą nurodytas finansines priemones ir negali būti jokio vėliau sudaryto sandorio pagrindas ar sudedamoji dalis. Visa pateikta informacija yra surinkta iš viešai prieinamų šaltinių (įmonių, vertybinių popierių biržų, naujienų agentūrų ir kt.). Duomenų šaltinis: „Bloomberg“, „Reuters“, „Swedbank“, „Nasdaq OMX“. Mes neatitikiame informacijos tikrumo ir/ar vertinimo, dėl to negarantuojame informacijos tikslumo, pilnumo ar aktualumo, ir neatsakome už nuostolius, kurie gali atsirasti, kai investuojama remiantis tokia informacija. Pateikta apžvalga taip pat nėra apsaugota nuo skirtingų duomenų ir/ar informacijos palyginimo problemų, dėl įmonių keičiamos apskaitos ir finansinės atskaitomybės paruošimo praktikos (t.y. pasikeitę apskaitos standartai, finansinių

