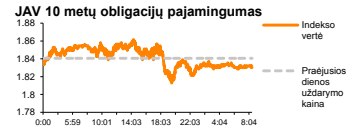
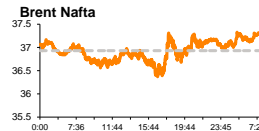
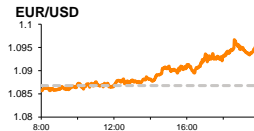
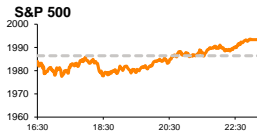


# Rytinė finansų rinkų apžvalga

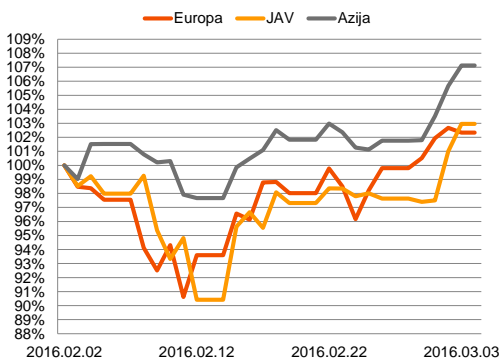
Finansų rinkų tarnyba – penktadienis, 2016 m. kovo 4 d.

Dienos prekyba

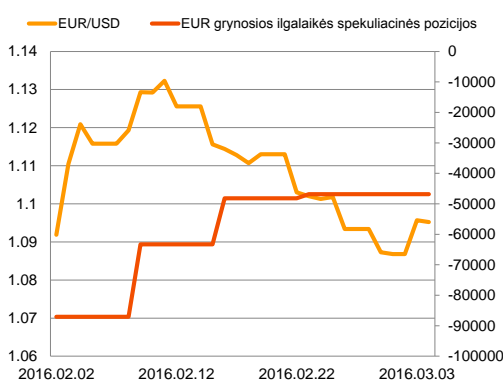


Finansų makleris  
**Martynas Freitakas**  
(8 5) 258 2504

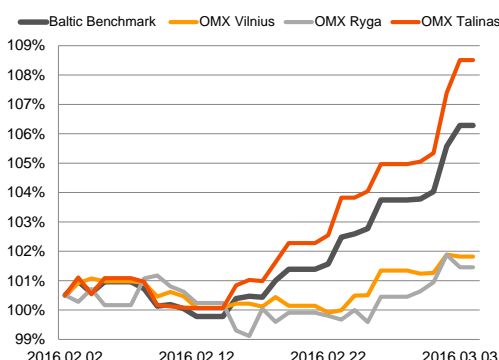
Regioniniai indeksai  
(1 mėn. santykiniai pokyčiai, atskaitos taškas 100%)



EUR/USD kursas ir grynoji EUR spekuliacinė pozicija



Baltijos šalių indeksai  
(1 mėn. santykiniai pokyčiai, atskaitos taškas 100%)



## Investuotojų dėmesio centre JAV darbo rinkos rodikliai

### Pasaulio finansų rinkų tendencijos



Nuo pirmadienio kilęs **Stoxx Europe 600** indeksas vakar pasuko priešinga linkme, fiksuojant -0,45 proc. kritimą (nuo savaitės pradžios pokytis siekia +2,37 proc.). Vokietijoje vakar buvo paskelbta, kad paslaugų sektoriaus užsakymų apimtys nežymiai didėjo, taip pat pastarojo rodiklio teigiamas pokytis buvo pastebėtas ir euro zonoje. Šie teigiami duomenys regione buvo užgožti pavienių bendrovių, kurios paskelbė lūkesčių neatitikusius ekonominės veiklos rodiklius. Už Atlanto irgi buvo paskelbtas paslaugų sektoriaus užsakymų pasikeitimas, tačiau JAV prognozuotas šio rodiklio augimas nepateisino prognozių ir net buvo nežymiai mažesnis nei praėjusį mėnesį. Taip pat ketvirtadienį šalyje paaiškėjo, kad savaitinis bedarbių paraiškų skaičius kilo nuo 272 tūkst. iki 278 tūkst. (prognozė 270 tūkst.), fabriku užsakymai didėjo 1,6 proc. (praėjusio mėnesio reikmė -2,9 proc.; prognozė 2,1 proc.), o ilgalaikio vartojimo prekių užsakymai išaugo 4,7 proc. (buvusi reikšmė 4,9 proc.). Bendrai investuotojų nuotaikos JAV buvo palankios, indeksui **S&P 500** kylant 0,35 proc., **Dow Jones** stiebiantis +0,26 proc. Šiandien svarbesnių naujienų sulauksime iš JAV, kur paaiškės, kaip pasikeitė dirbančiųjų pokytis be žemės ūkio sektoriaus (prognozė 195 tūkst., buvusi reikšmė 151 tūkst.) bei koks šalyje yra šiuo metu nedarbo lygis (prognozė 4,9 proc.).

### Valiutų rinkos























Vakar dieną EUR/USD valiutų santykis stiebėsi +0,82 proc. iki **1,0957** lygio, o šiandien pastarasis valiutų santykis laikosi ties **1,0949** riba (10:09 val.). Jeigu pasitvirtins informacija, kad JAV dirbančiųjų pokytis be žemės ūkio sektoriaus pateisins prognozes, tai tikėtina, duos papildomą teigiamą impulsą JAV doleriui, euro atžvilgiu, investuotojams tikintis, kad FED'as gali vėl imtis veiksmų didinti bazinę palūkanų normą.

### Baltijos vertybinių popierių rinka





Estijos biržoje kotiruojama bendrovė „**Tallink Grupp**“ prieš prekybos sesiją ketvirtadienį paskelbė, kad vasario mėnesį keleivių skaičius išaugo 3,6 proc., perplukdytų krovinių kiekis didėjo 7,9 proc., o transportuotų automobilių skaičius šoktelėjo 5,7 proc., lyginant su praėjusiais metais tuo pačiu laikotarpiu. Tokią informaciją investuotojai sutiko palankei kilstelint bendrovės akcijos vertę +0,76 proc. iki 0,927 euro/vnt., apyvartai pozicijoje pasiekiant 264,1 tūkst. eurų. Lietuvos biržoje investuotojai aktyviai prekybą vykdė komercinio banko „**Šiaulių bankas**“ akcijomis, prekybos metu buvo sudaryti 74 sandoriai ir apyvarta pasiekė 145,5 tūkst. eurų, akcijos kainai šoktelint +0,98 proc. iki 0,308 euro už vieną. Latvijoje staigesniu akcijos kainos šuoliu pasižymėjo „**Olainfarm**“, pastarosios vertei stiebiantis 4,4 proc. iki 7,59 euro/ vnt., dienos apyvartai viršijant 51,7 tūkst. eurų. Bendrai nuotaikos vakar dieną Baltijos akcijų rinkose buvo permainingos, **Vilniaus** ir **Rygos** indeksams traukiantis atitinkamai po -0,07 proc. ir -0,43 proc., o **Talino** stiebiantis +1,12 proc. Penktadienį investuotojų kalendorius rodo, kad bendrovės nėra numačiusios paskelbti svarbesnės su veikla susijusios informacijos.

2016.03.04	Šalis	Laikas	Svarbiausios dienos makroekonominės naujienos	Prognozė	Buvusi reikšmė
	JAV	15:30	Dirbančiųjų pokytis be žemės ūkio sektoriaus.	Vasario mėn.	195 tūkst.
	JAV	15:30	Nedarbo lygis	Vasario mėn.	4,9%

### Pasaulio rinkos

Pavadinimas	Indekso vertė	Dienos pokytis, %	Mėnesio pokytis, %	Nuo metų pradžios, %	12 mėn. pokytis, %
JAV					
 S&P 500	1993	↑ 0.35	4.07	-2.47	-5.01
 Dow Jones	16944	↑ 0.26	3.21	-2.76	-6.37
 Nasdaq Comp	4707	↑ 0.09	4.39	-5.99	-5.23
 Russell 2000	1076	↑ 0.97	6.04	-5.27	-12.57
Skandināvija					
 OMX Stockholm 30	1389	↑ 0.41	4.18	-3.97	-16.52
 OMX Helsinki 25	3178	↑ 0.41	2.40	-5.40	-7.14
 OMX Copenhagen 20	951.9	↓ -1.30	4.71	-6.14	8.92
 Oslo stock exchange	517.4	↑ 1.04	4.54	-4.00	-6.34
Europa					
 DJ Euro STOXX 50	3013	↓ -0.31	3.70	-7.79	-15.92
 CAC 40	4416	↓ -0.20	4.44	-4.77	-10.19
 DAX	9752	↓ -0.25	3.82	-9.23	-14.38
 FTSE 100	6130	↓ -0.27	3.93	-1.79	-11.40
 MIB	18349	↑ 0.78	4.10	-14.33	-17.09
 IBEX 35	8767	↑ 0.03	3.53	-8.14	-20.67
Centrinė ir Rytų Europa					
 ATX	2212	↑ 0.21	4.62	-7.73	-10.30
 WIG20	1877	↑ 2.85	4.95	0.97	-19.71
 BUX	24360	↑ 1.10	3.41	1.84	36.67
 PX	883.1	↑ 0.43	-1.61	-7.66	-12.93
 RTS	799	0.00	8.09	5.49	-10.24
Azija					
 Nikkei 225	17015	↑ 0.32	-0.18	-10.61	-9.03
 Hang Seng	20095	↑ 0.77	4.75	-8.30	-17.87
 KOSPI	1956	↓ -0.13	2.05	-0.29	-2.13
Valiutų kursai					
EUR/USD	1.10	↓ -0.05	-2.29	0.83	-1.14
EUR/GBP	0.77	↓ -0.10	-0.70	5.00	6.61
EUR/PLN	4.34	↑ 0.09	1.92	-1.75	-4.28
EUR/RUB	79.83	↑ 0.20	7.92	-1.22	-14.16
Žaliavų rinka					
Brent nafta	37.3	↑ 0.73	8.36	0.16	-38.33
Auksas	1262	↓ -0.18	9.21	18.93	5.14
Palūkanų normos					
EURIBOR 6 mėn.	-0.14	↓ -0.75	-40.63	-237.50	-223.85
LIBOR USD 6 mėn.	0.89	↑ 0.72	2.79	5.06	131.39

### Baltijos regionas

Pavadinimas	Indekso vertė	Dienos pokytis, %	Mėnesio pokytis, %	Nuo metų pradžios, %	12 mėn. pokytis, %
Baltijos šaly					
 OMX Vilnius	491.0	↓ -0.07	0.74	1.03	1.66
 OMX Ryga	623.4	↓ -0.43	0.71	4.88	48.52
 OMX Talinas	959.3	↑ 1.12	8.24	6.70	11.48
 OMX Baltic Benchmark	680.5	↑ 0.71	5.84	4.97	8.10
NASDAQ OMX Baltic sąrašo likvidžios akcijos					
Agrowill Group	0.37	↑ 1.10	6.38	23.57	52.28
Apranga	2.60	↑ 0.39	2.36	0.78	-5.11
Arco Vara	1.05	↓ -0.94	-3.67	-8.70	0.00
Baltika	0.29	0.00	-2.36	-15.20	-27.32
City Service	1.61	↓ -0.62	-3.01	-2.42	-6.94
Ekspress Grupp	1.30	↑ 1.56	3.17	-3.70	4.84
Grigeo Grigiškės	1.05	0.00	0.00	-4.55	0.00
Grindeks	5.00	↑ 2.04	0.00	-3.85	-14.68
Klaipėdos nafta	0.39	↓ -0.26	0.51	5.96	-2.25
Latvijas Gāze	9.87	↓ -1.10	0.71	1.13	5.00
ESO	0.87	0.00	0.93	0.00	0.00
Latvijas Balzams	8.25	↓ -1.20	-6.78	37.04	150.00
Linas Agro Group	0.67	↑ 0.60	1.98	1.21	-4.57
Merko Ehitus	8.56	↑ 2.51	7.54	0.94	-0.74
Nordecon	1.02	↑ 0.99	0.99	-2.86	-1.92
Olainfarm	7.59	↑ 4.40	5.86	6.75	24.43
Olympic Entertainment Group	1.92	↑ 1.05	9.09	7.26	0.00
Panevėžio statybos trestas	0.92	0.00	2.22	-0.65	1.77
Pieno žvaigždės	1.27	↓ -3.05	-5.93	-1.55	-18.59
Premia Foods	0.39	0.00	2.11	-0.51	4.71
Rokiškio sūris	1.40	0.00	-0.71	-1.41	-2.10
Silvano Fashion Group	1.50	0.00	20.00	17.19	16.28
Šiaulių bankas	0.31	↑ 0.98	4.05	3.36	12.62
Tallink Grupp	0.93	↑ 0.76	8.42	8.17	10.36
Tallinna Kaubamāja	7.30	↑ 1.39	8.79	8.31	20.46
Tallinna Vesī	15.10	↑ 2.03	10.22	9.42	7.09
TEO LT	1.00	0.00	0.40	-1.39	-5.14
Vilkyškių pieninė	1.59	↓ -0.63	-6.47	-9.14	-18.04
Vilniaus baldai	14.20	0.00	-0.70	-1.39	-12.88
Žemaitijos pienas	0.68	↑ 0.44	5.08	6.06	-3.12

### Kontaktai:

Martynas Freitakas	Agnė Anzelienė	Renatas Žeknys
Makleris	Maklerė	Makleris
Tel: 8 5 258 2504	Tel: 8 5 258 2306	Tel: 8 5 258 2295
Martynas.Freitakas@swedbank.lt	Agne.Anzeliene@swedbank.lt	Renatas.Zeknys@swedbank.lt

Apžvalgą užsiprenumeruoti galima adresu: <http://www.swedbank.lt/articles/subscribe>

Dėmesio! Ši apžvalga yra tik informacinio pobūdžio, t.y. pateikiama informacija jokiomis aplinkybėmis negali būti interpretuojama kaip asmeninė rekomendacija, patarimas, pasiūlymas, nurodymas arba reikalavimas įsigyti ar perleisti apžvalgoje nurodytas finansines priemones ir negali būti jokio vėliau sudaryto sandorio pagrindas ar sudedamoji dalis. Visa pateikta informacija yra surinkta iš viešai prieinamų šaltinių (įmonių, vertybinių popierių biržų, naujienų agentūrų ir kitų). Duomenų šaltinis: „Bloomberg“, „Reuters“, „Swedbank“, „Nasdaq OMX“. Mes neatlikome informacijos tikrinimo ir/ar vertinimo, dėl to negarantuojame informacijos tikslumo, pilnumo ar aktualumo, ir neatsakome už nuostolius, kurie gali atsirasti, kai investuojama remiantis tokia informacija. Pateikta apžvalga taip pat nėra apsaugota nuo skirtingų duomenų ir/ar informacijos palyginimo problemų, dėl įmonių keičiamos apskaitos ir finansinės atskaitomybės paruošimo praktikos (t.y. pasikeitę apskaitos standartai, finansinių ataskaitų konsolidavimo praktikos pasikeitimas ir pan.). Dėl šios priežasties istoriniai palyginamieji duomenys gali būti neprieinami. Draudžiama kopijuoti, spausdinti ar kitaip komerciniais tikslais atgaminti bei platinti šią apžvalgą arba bet kurią jos dalį be „Swedbank“, AB sutikimo. Cituojant būtina nuoroda į šaltinį.