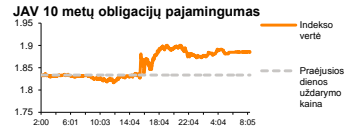
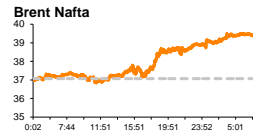
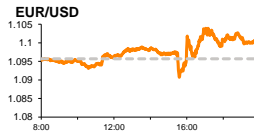
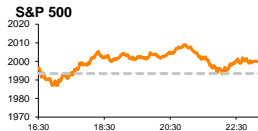


Rytinė finansų rinkų apžvalga

Finansų rinkų tarnyba – pirmadienis, 2016 m. kovo 7 d.

Dienos prekyba

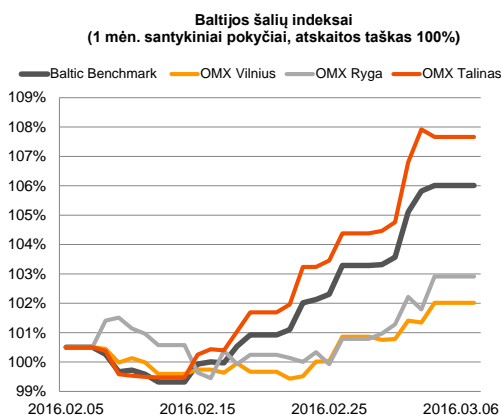
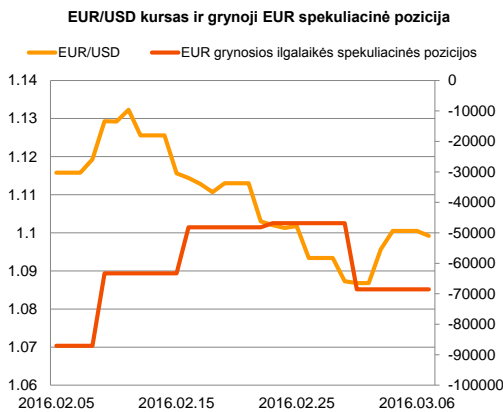
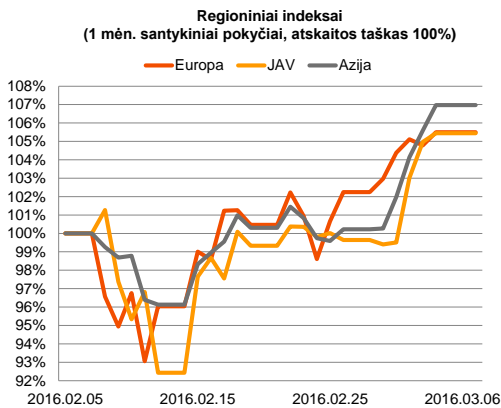


Finansų makleris
Martynas Freitakas
(8 5) 258 2504

- Penktadienį paskelbti geresni nei tikėtasi JAV darbo rinkos rodikliai bei auganti žaliavinės naftos kaina suteikė investuotojams optimizmo

Pasaulio finansų rinkų tendencijos

Penktadienį Europos didžiųjų indeksų vertės didėjo, Vokietijos **DAX** fiksuojant +0,74 proc. augimą, o **Stoxx Europe 600** šoktelint +0,7 proc. Iš esmės daugumą investuotojų teigiamai nuteikė paskelbti JAV darbo rinkos rodikliai bei kalbos, kad Kinijos valdžia turės imtis papildomų skatinimo priemonių siekiant išjudinti šalies ekonomiką. Ši informacija įnešė papildomo optimizmo į žaliavų bendrovės nukreipusiems savo investicijas, Stoxx Europe 600 indekso sudėtyje aktyviai kylant pagrindinių išteklių (Basic Resources +6,44 proc.) bei naftos ir dujų (Oil&Gas +1,22 proc.) sektoriams. Taip pat žaliavinės naftos kaina penktadienį įsibėgėjo, Brent Oil kainai šoktelint 4,45 proc. iki 38,72 JAV dolerių už barelį, o WTI Oil kylant 3,91 proc. iki 35,95 JAV dolerio už barelį. Už Atlanto **S&P 500** indeksas kilo kiek nuosaučiau, sudarant +0,33 proc. pokytį. Šalyje buvo paskelbta, kad vasario mėnesį dirbančiųjų pokytis be žemės ūkio sektoriaus augo sparčiau nei tikėtasi, sukuriant 242 tūkst. naujų darbo vietų (prognozė 195 tūkst.; buvusi reikšmė 172 tūkst.). Šiandien ryte Vokietijos fabrikų užsakymų apimtys parodė -0,1 proc. sumažėjimą sausio mėnesį (prognozė -0,3 proc.; buvusi reikšmė -0,2 proc.). Svarbesnių makroekonominių naujienų šiandien Europoje ir JAV paskelbti nenumatyta.



Valiutų rinkos























Paskelbti geri JAV darbo rinkos duomenys iš pradžių sustiprino JAV dolerio vertę prieš eurą, tačiau tai truko neilgai ir šis pokytis buvo atsvertas, EUR/USD valiutų santykiui dieną užbaigiant su +0,44 proc. kilimu, kursui esant ties **1,1005** riba. Šiandien ryte pastarųjų valiutų lygis yra sumažėjęs ir laikosi ties **1,0971** (10:03 val.).

Baltijos vertybinių popierių rinka




Paskutinę savaitės dieną Baltijos akcijų rinkų bendra apyvarta viršijo 1,01 mln. eurų, **Baltic Benchmark** indeksui rodant nežymų 0,19 proc. pakilimą. Didžiausia dienos apyvarta buvo pasiekta „**Tallink Grupp**“ bendrovės akcijomis, pastarųjų vertei fiksuojant -0,11 proc. kritimą ir 63 sandorių metų investuotojams apsiekiand akcijomis už daugiau nei 294,15 tūkst. eurų. Vilniaus biržoje investuotojai aktyviau didino komercinio banko „**Šiaulių bankas**“ akcijų paklausą, akcijos kainai stiebiantis 1,62 proc. iki 0,313 euro ir aktyvumui perkopiant 134,3 tūkst. eurų. Šiandien ryte „**Klaipėdos nafta**“ paskelbė, kad preliminarūs vasario mėnesio naftos produktų krovyje rezultatai buvo 44,9 proc. didesni, o SGD išdujinimas šoktelėjo daugiau nei 3,5 karoto, lyginant su praėjusiais metais tuo pačiu laikotarpiu. Taip pat bendrovė nurodo, kad bendros pajamos per vasario mėnesį buvo 7,9 proc. didesnės nei praėjusiais metais.

Svarbesnių makroekonominių naujienų skelbiama nebus.

Pasaulio rinkos

Pavadinimas	Indekso vertė	Dienos pokytis, %	Mėnesio pokytis, %	Nuo metų pradžios, %	12 mėn. pokytis, %
JAV					
 S&P 500	2000	↑ 0.33	6.38	-2.15	-3.44
 Dow Jones	17007	↑ 0.37	4.95	-2.40	-4.76
 Nasdaq Comp	4717	↑ 0.20	8.11	-5.80	-4.27
 Russell 2000	1082	↑ 0.55	9.77	-4.75	-11.14
Skandinavija					
 OMX Stockholm 30	1404	↑ 1.03	5.54	-2.98	-15.57
 OMX Helsinki 25	3187	↑ 0.29	2.76	-5.13	-8.39
 OMX Copenhagen 20	980.9	↑ 3.04	8.99	-3.28	10.68
 Oslo stock exchange	528.4	↑ 2.13	5.02	-1.96	-5.81
Europa					
 DJ Euro STOXX 50	3037	↑ 0.81	5.49	-7.04	-16.04
 CAC 40	4457	↑ 0.92	6.09	-3.89	-10.23
 DAX	9824	↑ 0.74	5.79	-8.55	-14.95
 FTSE 100	6199	↑ 1.13	6.01	-0.69	-10.31
 MB	18279	↓ -0.38	5.96	-14.66	-18.53
 IBEX 35	8812	↑ 0.51	3.67	-7.68	-20.56
Centrinė ir Rytų Europa					
 ATX	2231	↑ 0.86	4.72	-6.94	-12.47
 WIG20	1874	↓ -0.19	4.61	0.77	-20.14
 BUX	24735	↑ 1.54	4.65	3.41	35.29
 PX	889.7	↑ 0.75	-1.67	-6.97	-14.23
 RTS	818	0.00	12.72	8.09	-9.43
Azija					
 Nikkei 225	16911	↓ -0.61	0.55	-11.15	-10.86
 Hang Seng	20137	↓ -0.20	4.40	-8.11	-16.67
 Kospi	1958	↑ 0.11	2.09	-0.18	-2.74
Valiutų kursai					
EUR/USD	1.10	↓ -0.12	-1.80	1.20	1.29
EUR/GBP	0.77	↓ -0.03	0.28	4.96	7.81
EUR/PLN	4.33	↓ -0.08	2.79	-1.48	-4.82
EUR/RUB	79.42	↓ -0.31	9.92	-0.71	-17.52
Žaliavų rinka					
Brent nafta	39.4	↑ 1.78	15.71	5.71	-34.02
Auksas	1263	↑ 0.31	6.19	19.01	8.19
Palūkanų normos					
EURIBOR 6 mėn.	-0.14	↓ -0.74	-33.33	-240.00	-223.64
LIBOR USD 6 mėn.	0.89	↓ -0.32	3.14	5.42	125.49

Baltijos regionas

Pavadinimas	Indekso vertė	Dienos pokytis, %	Mėnesio pokytis, %	Nuo metų pradžios, %	12 mėn. pokytis, %
Baltijos šalis					
 OMX Vilnius	494.3	↑ 0.67	1.52	1.71	2.12
 OMX Ryga	630.4	↑ 1.12	2.41	6.06	50.52
 OMX Talinas	956.8	↓ -0.26	7.37	6.42	10.76
OMX Baltic Benchmark	681.8	↑ 0.19	5.63	5.17	8.02
NASDAQ OMX Baltic sąrašo likvidžios akcijos					
Agrowill Group	0.37	↑ 0.82	7.56	24.58	53.53
Apranga	2.63	↑ 1.15	3.14	1.94	-4.71
Arco Vara	1.07	↑ 1.90	1.90	-6.96	0.94
Baltika	0.30	↑ 3.10	4.18	-12.57	-26.89
City Service	1.61	0.00	-3.01	-2.42	-5.85
Ekspress Grupp	1.30	0.00	3.17	-3.70	3.17
Grigeo Grigiškės	1.05	0.00	0.00	-4.55	-0.94
Grindeks	5.00	0.00	-0.99	-3.85	-12.28
Klaipėdos nafta	0.39	↑ 0.51	0.26	6.50	-3.20
Latvijas Gāze	10.10	↑ 2.33	2.96	3.48	6.88
ESO	0.88	↑ 0.57	1.86	0.00	0.00
Latvijas Balzams	8.11	↓ -1.70	-8.47	34.72	148.77
Linas Agro Group	0.67	↓ -0.15	1.21	1.06	-4.85
Merko Ehitus	8.56	0.00	7.81	0.94	-1.96
Nordecon	1.02	0.00	0.99	-2.86	-2.86
Olainfarm	7.41	↓ -2.37	2.21	4.22	19.13
Olympic Entertainment Group	1.92	0.00	9.71	7.26	-0.52
Panevėžio statybos trestas	0.92	↑ 0.33	2.56	-0.32	0.22
Pieno žvaigždės	1.34	↑ 5.51	0.75	3.88	-11.84
Premia Foods	0.39	↑ 1.29	0.77	0.77	4.92
Rokiškio sūris	1.40	0.00	-0.71	-1.41	-2.10
Silvano Fashion Group	1.51	↑ 0.67	20.80	17.97	17.05
Šiaulių bankas	0.31	↑ 1.62	5.39	5.03	12.56
Tallink Grupp	0.93	↓ -0.11	7.42	8.05	10.11
Tallinna Kaubamaja	7.25	↓ -0.68	7.09	7.57	19.83
Tallinna Vesi	14.90	↓ -1.32	8.76	7.97	5.67
TEO LT	1.00	↑ 0.20	0.91	-1.19	-4.95
Vilkyškių pieninė	1.59	0.00	-5.92	-9.14	-18.04
Vilniaus baldai	14.20	0.00	-0.70	-1.39	-13.94
Žemaitijos pienas	0.75	↑ 9.66	16.30	16.30	6.24

Kontaktai:

Martynas Freitakas	Agnė Anzelenė	Renatas Žeknys
Makleris	Maklerė	Makleris
Tel: 8 5 258 2504	Tel: 8 5 258 2306	Tel: 8 5 258 2295
Martynas.Freitakas@swedbank.lt	Agne.Anzeliene@swedbank.lt	Renatas.Zeknys@swedbank.lt

Apžvalgą užsiprenumeruoti galima adresu: <http://www.swedbank.lt/it/articles/subscribe>
Dėmesio! Ši apžvalga yra tik informacinio pobūdžio, t.y. pateikiama informacija jokiais aplinkybėmis negali būti interpretuojama kaip asmeninė rekomendacija, patarimas, pasiūlymas, nurodymas arba reikalavimas įsigyti ar perleisti apžvalgoje nurodytas finansines priemones ir negali būti jokio vėliau sudaryto sandorio pagrindas ar sudedamoji dalis. Visa pateikta informacija yra surinkta iš viešai prieinamų šaltinių (įmonių, vertybinių popierių biržų, naujienų agentūrų ir kitų). Duomenų šaltinis: „Bloomberg“, „Reuters“, „Swedbank“, „Nasdaq OMX“. Mes neatliekame informacijos tikrinimo ir/ar vertinimo, dėl to negarantuojame informacijos tikslumo, pilnumo ar aktualumo, ir neatsakome už nuostolius, kurie gali atsirasti, kai investuojama remiantis tokia informacija. Pateikta apžvalga taip pat nėra apsaugota nuo skirtingų duomenų ir/ar informacijos palyginimo problemų, dėl įmonių keičiamos apskaitos ir finansinės atskaitomybės paruošimo praktikos (t.y. pasikeitę apskaitos standartai, finansinių ataskaitų konsolidavimo praktikos pasikeitimas ir pan.). Dėl šios priežasties istoriniai palyginamieji duomenys gali būti neprekinami. Draudžiama kopijuoti, spausdinti ar kitaip komerciniais tikslais atgaminti bei platinti šią apžvalgą arba bet kurią jos dalį bei „Swedbank“, AB sutikimo. Cituojant būtina nuoroda į šaltinį.