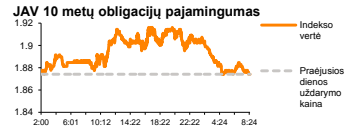
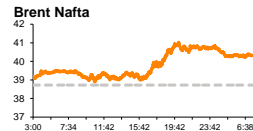
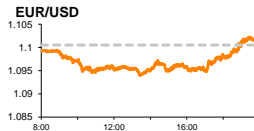
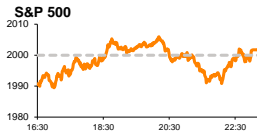


# Rytinė finansų rinkų apžvalga

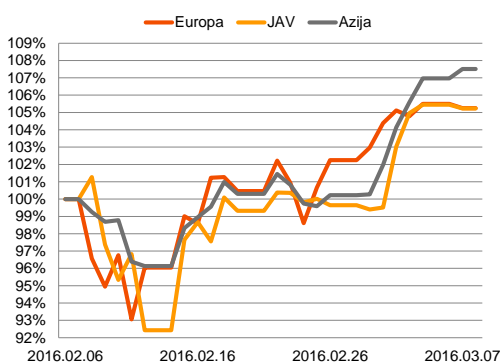
Finansų rinkų tarnyba – antradienis, 2016 m. kovo 8 d.

Dienos prekyba

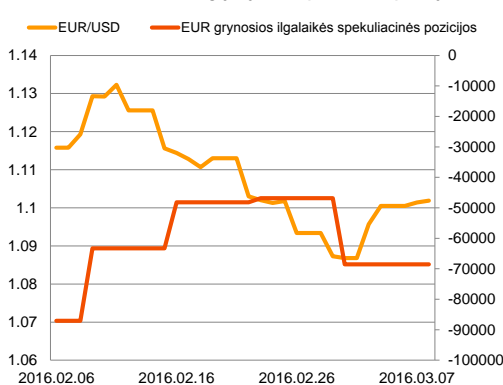


Finansų makleris  
**Martynas Freitakas**  
(8 5) 258 2504

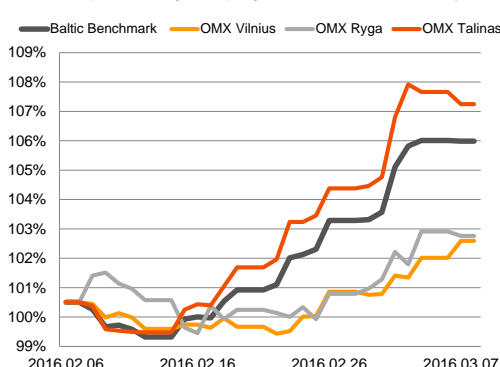
Regioniniai indeksai  
(1 mėn. santykiniai pokyčiai, atskaitos taškas 100%)



EUR/USD kursas ir grynoji EUR spekuliacinė pozicija



Baltijos šalių indeksai  
(1 mėn. santykiniai pokyčiai, atskaitos taškas 100%)



■ Vokietijos pramonės sektorius parodė pagyvėjimą

## Pasaulio finansų rinkų tendencijos


Pirmadienį prekybos sesijos pradžioje paskelbti sumažėję sausio mėnesio Vokietijos fabrikų užsakymai įnešė nežymų pesimizmą, Vokietijos **DAX** indeksui dieną baigiant su -0,46 proc. pasikeitimu, o **Stoxx Europe 600** indeksas dieną uždarė krisdamas -0,25 proc. Už Atlanto nuotaikos buvo kiek pakilesnės, **S&P 500** indekso vertei augant +0,09 proc., o **Dow Jones** didėjant +0,4 proc. Prie teigiamų investuotojų nuotaikų prisidėjo kylanti žaliavinės naftos kaina. Bren Oil kaina už barelį pirmą kartą nuo praeitų metų gruodžio mėnesio kirto 40 JAV dolerių ribą ir dienos pabaigoje apsistojo ties 40,84 (+5,48 proc.) JAV doleriais, o WTI Oil stiebėsi iki 37,90 JAV dolerių su +5,51 proc. dienos pokyčiu. Tokį žaliavos augimą paskatino spekuliacijos, kad didžiausios naftos eksportuotojos gali imtis papildomų priemonių, kurios artimoje perspektyvoje galėtų iššaukti mažesnę pasiūlą, o tai automatiškai prisidėtų prie šios žaliavos brangimo. Šiandien ryte Vokietijoje buvo paskelbta, kad pramonės produkcijos aktyvumas sausio mėnesį kilo 3,3 proc. (prognozė 0,5 proc.; buvusi reikšmė -0,3 proc.). Prie svarbesnių naujienų šiandien galima priskirti euro zonos patikslintą 2015 metų ketvirtojo ketvirčio BVP. Remiantis analitikų prognozėmis šis rodiklis turėtų nesikeisti ir sudaryti +0,3 proc. augimą.

## Valiutų rinkos























Pirmadienį EUR/USD valiutų santykis augo +0,08 proc. iki **1,1014** ribos, o šiandien pastarąjį vertė dar šiek tiek yra padidėjęs iki **1,1035** (09:51 val.). Paskelbta informacija apie Vokietijos pramonės produkcijos duomenis suteikia optimizmo, kad didžiausia Euro zonos ekonomika rodo pagyvėjimą, o tai gali turėti įtakos ECB sprendimui dėl euro zonos ekonomikos skatinimo apimčių.

## Baltijos vertybinių popierių rinka




Pirmadienį **Talino** (-0,42 proc.) ir **Rygos** (-0,15 proc.) biržose jautėsi investuotojų pesimistinės nuotaikos, o **Vilniaus** indeksas buvo stumiamas į viršų, sudarant +0,58 proc. pokytį. Aktyviausia prekyba vakar dieną vyko komercinio banko „**Šiaulių bankas**“ akcijomis, bendrai apyvartai pozicijoje viršijant 200,3 tūkst. eurų ir akcijos kainai stiebiantis +1,28 proc. iki 0,317 euro už vieneta. Bendrovė svarbesnių naujienų nepaskelbė, o artimiausia svarbesnė data yra šios savaitės trečiadienis, kuomet bus išplatintas pranešimas apie eilinio visuotinio akcininkų susirinkimo (VAS) šaukimą bei bus pristatomi sprendimo projektai šaukiamam VAS. Antra pagal suvykdytą prekybą liko Estijos biržoje listinguojama bendrovė „**Tallink Grupp**“, pastarosios akcijos kainai stiebiantis +0,11 proc. iki 0,927 euro ir dienos apyvartai viršijant 142,5 tūkst. eurų.

<b>2016.03.08</b>	<b>Šalis</b>	<b>Laikas</b>	<b>Svarbiausios dienos makroekonominės naujienos</b>	<b>Prognozė</b>	<b>Buvusi reikšmė</b>
	EZ	12:00	Patikslintas BVP	2015 IV ketv.	0,3%
				0,3%	

### Pasaulio rinkos

Pavadinimas	Indekso vertė	Dienos pokytis, %	Mėnesio pokytis, %	Nuo metų pradžios, %	12 mėn. pokytis, %
JAV					
 S&P 500	2002	↑ 0.09	8.00	-2.06	-3.36
 Dow Jones	17074	↑ 0.40	6.53	-2.01	-4.38
 Nasdaq Comp	4708	↓ -0.19	9.91	-5.97	-4.45
 Russell 2000	1094	↑ 1.13	12.88	-3.67	-10.13
Skandinavija					
 OMX Stockholm 30	1397	↓ -0.48	9.66	-3.44	-15.97
 OMX Helsinki 25	3181	↓ -0.19	6.36	-5.31	-8.56
 OMX Copenhagen 20	988.0	↑ 0.72	15.78	-2.58	11.48
 Oslo stock exchange	527.2	↓ -0.23	9.47	-2.19	-6.03
Europa					
 DJ Euro STOXX 50	3021	↓ -0.54	8.47	-7.54	-16.49
 CAC 40	4442	↓ -0.32	9.25	-4.20	-10.52
 DAX	9779	↓ -0.46	8.90	-8.97	-15.34
 FTSE 100	6182	↓ -0.27	8.67	-0.96	-10.55
 MB	18059	↓ -1.20	9.84	-15.68	-19.51
 IBEX 35	8787	↓ -0.28	8.18	-7.94	-20.78
Centrinė ir Rytų Europa					
 ATX	2233	↑ 0.10	10.18	-6.85	-12.38
 WIG20	1895	↑ 1.17	7.10	1.95	-19.20
 BUX	24911	↑ 0.71	7.09	4.14	36.25
 PX	888.0	↓ -0.19	1.77	-7.14	-14.40
 RTS	839	↑ 2.56	19.20	10.86	-7.11
Azija					
 Nikkei 225	16783	↓ -0.76	-1.30	-11.82	-11.53
 Hang Seng	20024	↓ -0.68	3.81	-8.63	-17.13
 Kospi	1946	↓ -0.60	1.48	-0.77	-3.32
Valiutų kursai					
EUR/USD	1.10	↑ 0.05	-1.55	1.45	1.54
EUR/GBP	0.77	↓ -0.21	0.24	5.01	7.86
EUR/PLN	4.34	↓ -0.15	2.51	-1.76	-5.08
EUR/RUB	78.70	↑ 0.01	10.91	0.19	-16.78
Žaliavų rinka					
Brent nafta	40.4	↓ -1.20	22.72	8.23	-32.45
Auksas	1268	↑ 0.09	6.66	19.54	8.67
Palūkanų normos					
EURIBOR 6 mėn.	-0.14	0.00	-30.77	-240.00	-227.10
LIBOR USD 6 mėn.	0.89	↓ -0.32	3.14	5.42	125.49

### Baltijos regionas

Pavadinimas	Indekso vertė	Dienos pokytis, %	Mėnesio pokytis, %	Nuo metų pradžios, %	12 mėn. pokytis, %
Baltijos šalys					
 OMX Vilnius	497.1	↑ 0.58	2.15	2.29	2.70
 OMX Ryga	629.4	↓ -0.15	1.33	5.90	50.29
 OMX Talinas	952.8	↓ -0.42	7.05	5.98	10.30
OMX Baltic Benchmark	681.7	↓ -0.03	5.86	5.14	7.99
NASDAQ OMX Baltic sąrašo likvidžios akcijos					
Agrowill Group	0.38	↑ 2.43	9.54	27.61	57.26
Apranga	2.62	↓ -0.38	2.75	1.55	-5.07
Arco Vara	1.08	↑ 0.93	2.86	-6.09	1.89
Baltika	0.30	0.00	1.01	-12.57	-26.89
City Service	1.61	0.00	-2.42	-2.42	-5.85
Ekspress Grupp	1.30	0.00	2.36	-3.70	3.17
Grigeo Grigiškės	1.07	↑ 1.90	2.88	-2.73	0.94
Grindeks	4.94	↓ -1.20	-1.40	-5.00	-13.33
Klaipėdos nafta	0.40	↑ 0.76	2.06	7.32	-2.46
Latvijas Gāze	10.10	0.00	1.51	3.48	6.88
ESO	0.88	↑ 0.57	2.44	0.00	0.00
Latvijas Balzams	8.06	↓ -0.62	-8.30	33.89	147.24
Linas Agro Group	0.67	↑ 0.30	1.52	1.36	-4.56
Merko Ehitus	8.47	↓ -1.05	6.54	-0.12	-2.99
Nordecon	1.02	0.00	0.00	-2.86	-2.86
Olainfarm	7.39	↓ -0.27	1.93	3.94	18.81
Olympic Entertainment Group	1.90	↓ -1.04	6.74	6.15	-1.55
Panevėžio statybos trestas	0.94	↑ 1.74	4.34	1.41	1.96
Pieno žvaigždės	1.36	↑ 1.49	1.49	5.43	-10.53
Premia Foods	0.39	↑ 0.25	3.68	1.03	5.19
Rokiškio sūris	1.40	0.00	-0.71	-1.41	-2.10
Silvano Fashion Group	1.52	↑ 0.66	19.69	18.75	17.83
Šiaulių bankas	0.32	↑ 1.28	7.46	6.38	13.99
Tallink Grupp	0.93	↑ 0.11	8.68	8.17	10.23
Tallinna Kaubamaja	7.18	↓ -0.97	6.06	6.53	18.68
Tallinna Vesi	14.80	↓ -0.67	7.25	7.25	4.96
TEO LT	1.00	↑ 0.20	1.01	-0.99	-4.76
Vilkyškių pieninė	1.58	↓ -0.63	-6.51	-9.71	-18.56
Vilniaus baldai	14.20	0.00	-0.70	-1.39	-13.94
Žemaitijos pienas	0.75	0.00	16.30	16.30	6.24

### Kontaktai:

Martynas Freitakas	Agnė Anzelienė	Renatas Žeknys
Makleris	Maklerė	Makleris
Tel: 8 5 258 2504	Tel: 8 5 258 2306	Tel: 8 5 258 2295
Martynas.Freitakas@swedbank.lt	Agne.Anzeliene@swedbank.lt	Renatas.Zeknys@swedbank.lt

Apžvalgą užsiprenumeruoti galima adresu: <http://www.swedbank.lt/it/articles/subscribe>

Dėmesio! Ši apžvalga yra tik informacinio pobūdžio, t.y. pateikiama informacija jokiais aplinkybėmis negali būti interpretuojama kaip asmeninė rekomendacija, patarimas, pasiūlymas, nurodymas arba reikalavimas įsigyti ar perleisti apžvalgoje nurodytas finansines priemones ir negali būti jokio vėliau sudaryto sandorio pagrindas ar sudedamoji dalis. Visa pateikta informacija yra surinkta iš viešai prieinamų šaltinių (įmonių, vertybinių popierių biržų, naujienų agentūrų ir kitų). Duomenų šaltinis: „Bloomberg“, „Reuters“, „Swedbank“, „Nasdaq OMX“. Mes neatliekame informacijos tikrinimo ir/ar vertinimo, dėl to negarantuojame informacijos tikslumo, pilnumo ar aktualumo, ir neatsakome už nuostolius, kurie gali atsirasti, kai investuojama remiantis tokia informacija. Pateikta apžvalga taip pat nėra apsaugota nuo skirtingų duomenų ir/ar informacijos palyginimo problemų, dėl įmonių keičiamos apskaitos ir finansinės atskaitomybės pakušimo praktikos (t.y. pasikeitę apskaitos standartai, finansinių ataskaitų konsolidavimo praktikos pasikeitimas ir pan.). Dėl šios priežasties istoriniai palyginamieji duomenys gali būti neprekinami. Draudžiama kopijuoti, spausdinti ar kitaip komerciniais tikslais atgaminti bei platinti šią apžvalgą arba bet kurią jos dalį be „Swedbank“, AB sutikimo. Cituojant būtina nuoroda į šaltinį.