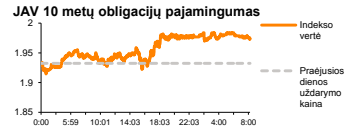
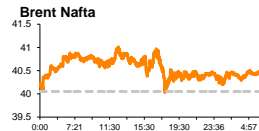
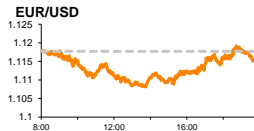
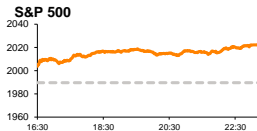


# Rytinė finansų rinkų apžvalga

Finansų rinkų tarnyba – pirmadienis, 2016 m. kovo 14 d.

Dienos prekyba



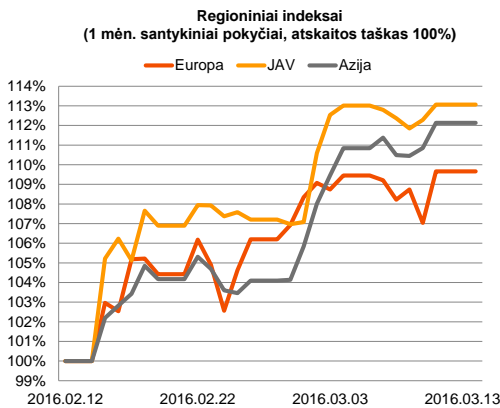
Finansų makleris  
**Martynas Freitakas**  
(8 5) 258 2504

Iš Azijos atėjęs optimizmas jaučiamas ir Europos akcijų rinkose

## Pasaulio finansų rinkų tendencijos

Penktadienį Europoje ir JAV buvo jaučiamos teigiamos nuotaikos, Vokietijos **DAX** indeksui stiebiantis +3,51 proc., **Stoxx Europe 600** šoktelint +2,61 proc., o už Atlanto indeksui **S&P 500** fiksuojant +1,64 proc. prieaugį. Didžiąja dalimi šį optimizmą lėmė detalesnis ECB monetarinės politikos bei pastarojo banko prezidento pasisakymų įvertinimas, tikintis, kad tai turės teigiamos įtakos euro zonos regiono ekonomikai. Šiandien ryte Kinijos biržoje matomas **CSI 300** +1,58 proc. (09:16 val.) indekso kilimas. Svarbesnių naujienų šiandien sulauksime iš Europos, kur paaiškės kaip pasikeitė pramonės produkcijos apimtys sausio mėnesį. Analitikai nurodo, kad šis rodiklis turėtų augti 1,6 proc., kai praėjusių metų gruodį buvo fiksuotas -1,3 proc. susitraukimas.

Paskutinę savaitės dieną žaliavinės naftos kaina kilo, Brent Oil stiebiantis 0,85 proc. iki 40,39 JAV dolerio už barelį, o WTI Oil barelio kainai šoktelint 1,74 proc. iki 38,50 JAV dolerio. Šiandien ryte pastarosios žaliavos vertė nežymiai mažėja, investuotojams laukiant kas mėnesį paskelbiamų OPEC duomenų apie rinkos situaciją. Planuojama, kad ši statistika bus paskelbta 14:00 val. Lietuvos laiku.

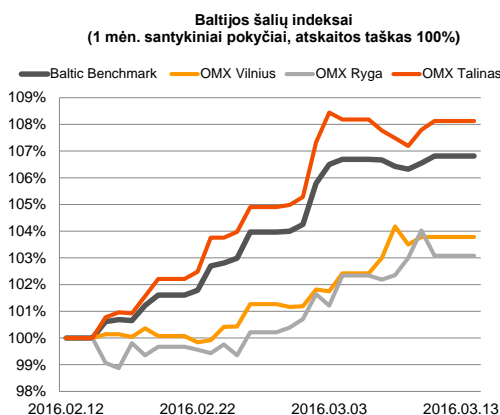
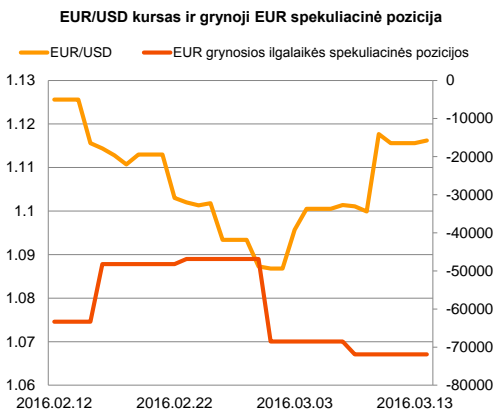


## Valiutų rinkos

Savaitę EUR/USD valiutų kursas užbaigė krisdamas -0,19 proc. iki **1,1156** ribos. Šiandien ryte pastarojo vertė yra dar susitraukus iš laikosi ties **1,1137** su -0,17 proc. pokyčiu (09:58 val.). Šią savaitę investuotojai lauks trečdienį skelbiamų FED'o bazinių palūkanų normų bei vėliau vykstančio posėdžio.























## Baltijos vertybinių popierių rinka

Penktadienį Vilniaus birža buvo uždaryta, o **Talino** (+0,33 proc.) ir **Rygos** (-0,95 proc.) bendra dienos apyvarta sudarė tik 326,2 tūkst. eurų. Aktyviausiai investuotojai keitėsi „**Grindeks**“ (113 tūkst. eurų apyvarta) vertybiniais popieriais, bendrovės akcijos kainai išliekant nepakitusiai ties 4,95 euro už vieną. Taip pat didesne apyvarta pasižymėjo „**Merko Ehitus**“, investuotojams pozicijoje apsieičiant akcijomis už 78,2 tūkst. eurų ir didinant akcijų paklausą akcijos vertė buvo stumiamą į viršų +2,16 proc. iki 8,99 euro/vnt. Pirmadienį investuotojo kalendorius rodo, kad bendrovės nėra numačiusios paskelbti svarbesnės su veikla susijusios informacijos, todėl, tikėtina, investuotojai aktyviau reaguos į Europoje vyraujančias nuotaikas.






<b>2016.03.14</b>	<b>Šalis</b>	<b>Laikas</b>	<b>Svarbiausios dienos makroekonominės naujienos</b>	<b>Prognozė</b>	<b>Buvusi reikšmė</b>
	EZ	12:00	Pramonės produkcijos apimtys	Sausio mėn.	1,6% -1,3%

### Pasaulio rinkos

Pavadinimas	Indekso vertė	Dienos pokytis, %	Mėnesio pokytis, %	Nuo metų pradžios, %	12 mėn. pokytis, %
JAV					
 S&P 500	2022	↑1.64	8.44	-1.06	-1.52
 Dow Jones	17213	↑1.28	7.76	-1.22	-3.02
 Nasdaq Comp	4748	↑1.85	9.47	-5.17	-2.53
 Russell 2000	1088	↑2.22	11.89	-4.26	-11.73
Skandinavija					
 OMX Stockholm 30	1418	↑2.41	10.24	-1.97	-14.82
 OMX Helsinki 25	3174	↑2.02	9.13	-5.53	-9.81
 OMX Copenhagen 20	974.2	↑1.24	13.22	-3.94	7.40
 Oslo stock exchange	526.1	↑0.45	12.75	-2.40	-5.07
Europa					
 DJ Euro STOXX 50	3074	↑3.47	11.52	-5.93	-15.93
 CAC 40	4493	↑3.27	12.46	-3.11	-10.33
 DAX	9831	↑3.51	9.63	-8.49	-17.40
 FTSE 100	6140	↑1.71	7.57	-1.64	-8.91
 MB	18988	↑4.80	14.97	-11.35	-16.40
 IBEX 35	9091	↑3.69	14.77	-4.75	-17.61
Centrinė ir Rytų Europa					
 ATX	2284	↑2.47	12.32	-4.71	-9.26
 WIG20	1911	↑1.25	8.23	2.78	-17.04
 BUX	25609	↑1.40	12.79	7.06	37.19
 PX	907.6	↑1.27	7.29	-5.10	-12.41
 RTS	846	0.00	22.57	11.70	1.44
Azija					
 Nikkei 225	17237	↑1.76	15.27	-9.44	-10.48
 Hang Seng	20442	↑1.20	11.59	-6.72	-14.19
 Kospi	1972	↑0.04	7.46	0.56	-0.68
Valiutų kursai					
EUR/USD	1.12	↑0.05	0.05	2.76	5.62
EUR/GBP	0.78	↓-0.15	-0.49	5.37	8.95
EUR/PLN	4.30	↓-0.04	2.34	-0.80	-3.89
EUR/RUB	78.03	↓-0.96	10.91	1.05	-15.79
Žaliavų rinka					
Brent nafta	40.5	↑0.15	21.25	8.50	-26.01
Auksas	1256	↑0.55	3.89	18.40	8.79
Palūkanų normos					
EURIBOR 6 mėn.	-0.13	↑7.09	-16.96	-227.50	-232.32
LIBOR USD 6 mėn.	0.91	↑0.56	5.49	7.01	125.59

### Baltijos regionas

Pavadinimas	Indekso vertė	Dienos pokytis, %	Mėnesio pokytis, %	Nuo metų pradžios, %	12 mėn. pokytis, %
Baltijos šalys					
 OMX Vilnius	501.0	↑0.28	3.42	3.09	3.31
 OMX Ryga	635.0	↓-0.95	3.08	6.83	49.80
 OMX Talinas	956.2	↑0.33	8.41	6.36	10.58
OMX Baltic Benchmark	682.7	↑0.26	7.02	5.30	7.76
NASDAQ OMX Baltic sąrašo likvidžios akcijos					
Agrowill Group	0.42	↑2.44	18.98	41.41	85.84
Apranga	2.61	0.00	3.57	1.16	-8.42
Arco Vara	1.08	↑0.93	1.89	-6.09	-0.92
Baltika	0.298	↑1.02	2.76	-12.87	-27.49
City Service	1.62	0.00	-0.61	-1.82	-5.26
Ekspress Grupp	1.27	↓-3.05	1.60	-5.93	2.42
Grigeo Grigiškės	1.06	0.00	4.95	-3.64	-3.64
Grindeks	4.95	0.00	0.00	-4.81	-17.36
Klaipėdos nafta	0.390	0.00	2.09	5.69	-1.27
Latvijas Gāze	10.10	↓-1.94	3.38	3.48	4.77
ESO	0.868	0.00	3.33	-0.02	-
Latvijas Balzams	7.85	↓-0.51	-6.55	30.40	143.03
Linas Agro Group	0.672	↓-1.18	3.38	1.82	-4.00
Merko Ehitus	8.99	↑2.16	11.68	6.01	2.40
Nordecon	1.02	0.00	3.76	-2.86	-5.56
Olainfarm	7.76	↑2.78	8.38	9.14	23.17
Olympic Entertainment Group	1.93	↑0.52	9.66	7.82	-0.52
Panevėžio statybos trestas	0.91	↑0.11	2.36	-1.41	-0.87
Pieno žvaigždės	1.37	0.00	1.48	6.20	-9.87
Premia Foods	0.39	↓-0.76	6.25	0.26	5.69
Rokiškio sūris	1.39	0.00	0.00	-2.11	-3.47
Silvano Fashion Group	1.49	↑1.36	22.13	16.41	13.74
Šiaulių bankas	0.32	↓-0.62	11.03	8.05	16.56
Tallink Grupp	0.93	↑0.54	8.82	7.93	9.99
Tallinna Kaubamaja	7.20	↓-0.69	8.43	6.82	17.84
Tallinna Vesi	14.90	0.00	8.76	7.97	6.43
TEO LT	1.01	↑1.00	2.23	0.00	-4.72
Vilkyškių pieninė	1.57	0.00	-2.48	-10.29	-17.37
Vilniaus baldai	14.50	↑0.69	2.84	0.69	-11.59
Žemaitijos pienas	0.72	0.00	16.69	11.80	3.30

### Kontaktai:

Martynas Freitakas	Agnė Anzelienė	Renatas Žeknys
Makleris	Maklerė	Makleris
Tel: 8 5 258 2504	Tel: 8 5 258 2306	Tel: 8 5 258 2295
Martynas.Freitakas@swedbank.lt	Agne.Anzeliene@swedbank.lt	Renatas.Zeknys@swedbank.lt

Apžvalgą užsiprenumeruoti galima adresu: <http://www.swedbank.lt/it/articles/subscribe>

Dėmesio! Ši apžvalga yra tik informacinio pobūdžio, t.y. pateikiama informacija jokiais aplinkybėmis negali būti interpretuojama kaip asmeninė rekomendacija, patarimas, pasiūlymas, nurodymas arba reikalavimas įsigyti ar parduoti apžvalgoje nurodytas finansines priemones ir negali būti jokio vėliau sudaryto sandorio pagrindas ar sudedamoji dalis. Visa pateikta informacija yra surinkta iš viešai prieinamų šaltinių (įmonių, vertybinių popierių biržų, naujienų agentūrų ir kitų). Duomenų šaltinis: „Bloomberg“, „Reuters“, „Swedbank“, „Nasdaq OMX“. Mes neatliekame informacijos tikrinimo ir/ar vertinimo, dėl to negarantuojame informacijos tikslumo, pilnumo ar aktualumo, ir neatsakome už nuostolius, kurie gali atsirasti, kai investuojama remiantis šia informacija. Pateikta apžvalga taip pat nėra apsaugota nuo skirtingų duomenų ir/ar informacijos palyginimo problemų, dėl įmonių keičiamos apskaitos ir finansinės atskaitomybės paruošimo praktikos (t.y. pasikeitę apskaitos standartai, finansinių ataskaitų konsolidavimo praktikos pasikeitimas ir pan.). Dėl šios priežasties istoriniai palyginamieji duomenys gali būti neprekinami. Draudžiama kopijuoti, spausdinti ar kitaip komerciniais tikslais atgaminti bei platinti šią apžvalgą arba bet kurią jos dalį be „Swedbank“, AB sutikimo. Cituojant būtina nuoroda į šaltinį.