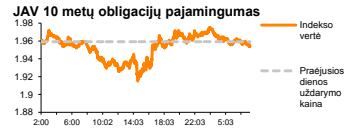
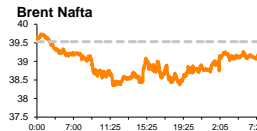
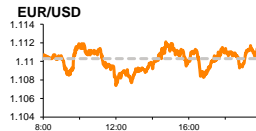
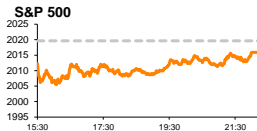


Rytinė finansų rinkų apžvalga

Finansų rinkų tarnyba – trečiadienis, 2016 m. kovo 16 d.

Dienos prekyba

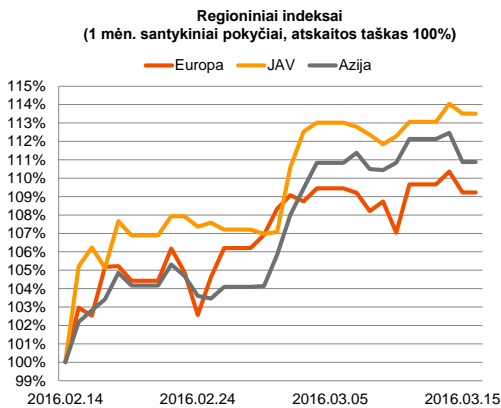


Finansų makleris
Martynas Freitakas
(8 5) 258 2504

- Investuotojų dėmesio centre – šiandien skelbiamos FED'o bazinės palūkanų normos

Pasaulio finansų rinkų tendencijos

Krentančios žaliavų ir energijos išteklių kainos slėgė Europos akcijų didžiuosius indeksus, Vokietijos **DAX** susitraukiant -0,56 proc., o **Stoxx Europe 600** mažėjant -1,1 proc. Tokia investuotojų reakcija didžiąja dalimi lėmė Japonijos banko atstovų pasisakymai, kad šalis susilaikys nuo aktyvesnės ekonomikos skatinimo politikos. Už Atlanto vakar dieną buvo paskelbta, kad vasarį mažmeninės prekybos apimtys susitraukė -0,1 proc., lyginant su sausio mėnesiu. Taip pat vakar dar paaiškėjo, kad JAV Niujorko FED'o gamybos sektoriaus indeksas vietoj prognozuotos -10,5 vertės fiksavo 0,62 ribą (buvusi reikšmė -16,64). Pastaroji informacija nesužadino investuotojų optimizmo, **S&P 500** vertei traukiantis -0,18 proc. Šiandien investuotojų dėmesys kryps į JAV, kur paaiškės naujai pradėtų statyti gyvenamųjų namų apimtys (prognozė 1150 tūkst.; buvusi reikšmė 1099 tūkst.), mėnesinis infliacijos pasikeitimas (prognozė -0,2 proc.; buvusi reikšmė 0,0 proc.), pramonės produkcijos apimtys (prognozė -0,3 proc.; buvusi reikšmė 0,9 proc.), o svarbiausia – FED'o bazinės palūkanų normos (prognozė, kad aukštesnioji palūkanų normos riba išliks nepakitus ties 0,5 proc.).

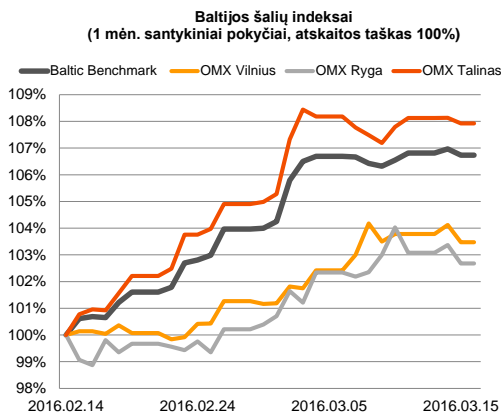
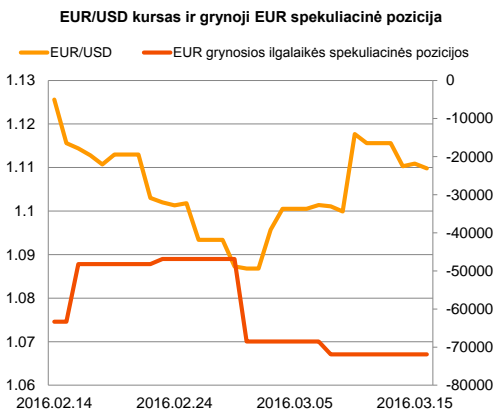






Valiutų rinkos

Antradienį EUR/USD valiutų kursas laikėsi be didesnio pasikeitimo ties **1,1109** punktų riba. Šiandien pastarojo vertė yra susitraukus 0,21 proc. iki 1,1086 lygio (09:59 val.). Tikėtina didesnių valiutų poros svyravimų sulauksime 14:30 val. skelbiant JAV mėnesinį infliacijos pasikeitimą bei 20:00 val. FED'o bazines palūkanų normas. Remiantis prognozėmis tikimybė, kad FED'as ši mėnesį keis bazines palūkanų normas, sudaro tik 4,0 proc. Didesnė tikimybė yra birželio mėnesį ir ji sudaro 53,6 proc.























Baltijos vertybinių popierių rinka

Vakar dieną apyvartos dydžiu nustebino bendrovė „**Tallink Grupp**“, kur investuotojai apsigėitė akcijomis net už 13,7 mln. eurų. Pasibaigus prekybos sesijai apyvarta pozicijoje sudarė 76,83 tūkst., akcijos kainai liekant ties 0,918 euro/vnt. Tačiau po prekybinėje sesijoje buvo sudarytas tiesioginis sandorius, kuriuo investuotojai tarpusavyje perleido 18,42 mln. akcijų, už vieną jų mokant 0,74 euro (sandorio vertė daugiau nei 13,63 mln. eurų). Šio tiesioginio sandorio metu investuotojams tarpininkavo tas pats tarpininkas. Taip pat vakar dieną investuotojai aktyviau keitėsi „**Olympic Entertainment Group**“ (+0,52 proc.) ir „**Energijos Skirstymo Operatorius**“ (-0,12 proc.) akcijomis, apyvartoms viršijant 660 tūkst. eurų. Vakar vėlai vakare „**Olainfarm**“ paskelbė vasario mėnesio prekybos rezultatus. Remiantis statistika, apimtys susitraukė 28 proc., o dviejų pirmų šių metų mėnesių pardavimai yra 11,0 proc. mažesni nei lyginant su 2015 metų tuo pačiu laikotarpiu. Antradienį šios bendrovės prekyba akcijomis nepasižymėjo didesniu aktyvumu ir pasiekė 24,7 tūkst. eurų, akcijos kainai traukiantis 1,14 proc. iki 7,8 euro/vnt.







2016.03.16	Šalis	Laikas	Svarbiausios dienos makroekonominės naujienos	Prognozė	Buvusi reikšmė	
	JAV	13:00	Naujai pradėtų statyti gyvenamųjų namų apimtys.	Vasario mėn.	1150 tūkst.	1099 tūkst.
	JAV	14:30	Mėnesinis infliacijos pasikeitimas	Vasario mėn.	-0,2%	0,0%
	JAV	15:15	Pramonės produkcijos apimčių pasikeitimas	Vasario mėn.	-0,3%	0,9%
	JAV	20:00	FED'o aukštesnioji bazinės palūkanų normos riba	Kovo mėn.	0,5%	0,5%

Pasaulio rinkos

Pavadinimas	Indekso vertė	Dienos pokytis, %	Mėnesio pokytis, %	Nuo metų pradžios, %	12 mėn. pokytis, %	
JAV						
	S&P 500	2016	↓ -0.18	6.35	-1.37	-3.14
	Dow Jones	17252	↑ 0.13	6.51	-1.00	-4.04
	Nasdaq Comp	4729	↓ -0.45	6.60	-5.57	-4.07
	Russell 2000	1067	↓ -1.62	7.12	-6.09	-13.96
Skandināvija						
	OMX Stockholm 30	1404	↓ -1.42	5.71	-2.96	-16.91
	OMX Helsinki 25	3207	↓ -0.97	7.40	-4.53	-9.59
	OMX Copenhagen 20	974.0	↓ -1.38	8.82	-3.96	5.80
	Oslo stock exchange	523.9	↓ -1.22	10.11	-2.80	-5.35
Europa						
	DJ Euro STOXX 50	3067	↓ -0.80	8.72	-6.13	-17.25
	CAC 40	4473	↓ -0.75	8.81	-3.55	-11.63
	DAX	9934	↓ -0.56	8.74	-7.53	-18.36
	FTSE 100	6140	↓ -0.56	4.74	-1.64	-9.76
	MB	18765	↓ -1.14	10.66	-12.39	-18.17
	IBEX 35	8988	↓ -1.69	10.45	-5.82	-19.13
Centrinė ir Rytų Europa						
	ATX	2299	↓ -1.07	10.26	-4.10	-8.91
	WIG20	1906	↓ -0.40	6.85	2.52	-17.52
	BUX	25609	↑ 1.40	12.79	7.06	37.19
	PX	910.0	↓ -0.43	5.64	-4.85	-12.18
	RTS	822	0.00	15.95	8.53	1.08
Azija						
	Nikkei 225	17004	↓ -0.66	5.92	-10.66	-11.65
	Hang Seng	20244	↓ -0.22	5.87	-7.62	-15.47
	Kospi	1975	↑ 0.25	4.59	0.69	-0.63
Valiutų kursai						
	EUR/USD	1.11	↓ -0.10	-0.41	2.17	5.02
	EUR/GBP	0.79	↓ -0.04	-0.82	6.59	10.21
	EUR/PLN	4.29	↑ 0.04	2.73	-0.67	-3.76
	EUR/RUB	78.71	↑ 0.15	10.57	0.18	-16.52
Žaliavų rinka						
	Brent nafta	39.2	↑ 1.11	21.72	5.07	-26.70
	Auksas	1233	↑ 0.06	2.72	16.21	6.78
Palūkanų normos						
	EURIBOR 6 mėn.	-0.13	↑ 0.76	-12.07	-225.00	-235.42
	LIBOR USD 6 mėn.	0.91	↑ 0.54	6.13	7.59	125.96

Baltijos regionas

Pavadinimas	Indekso vertė	Dienos pokytis, %	Mėnesio pokytis, %	Nuo metų pradžios, %	12 mėn. pokytis, %	
Baltijos šalyse						
	OMX Vilnius	499.5	↓ -0.64	3.36	2.77	2.57
	OMX Ryga	632.4	↓ -0.69	3.84	6.40	48.24
	OMX Talinas	954.3	↓ -0.21	7.16	6.15	10.00
	OMX Baltic Benchmark	682.1	↓ -0.24	6.20	5.21	7.23
NASDAQ OMX Baltic sąrašo likvidžios akcijos						
	Agrowill Group	0.41	↓ -4.19	15.73	38.72	82.30
	Apranga	2.64	0.00	5.18	2.33	-7.04
	Arco Vara	1.10	↓ -1.79	2.80	-4.35	0.00
	Baltika	0.288	↓ -2.37	-3.03	-15.79	-30.77
	City Service	1.60	↓ -1.23	-1.84	-3.03	-5.88
	Ekspress Grupp	1.28	0.00	1.59	-5.19	4.07
	Grigeo Grigiškės	1.06	0.00	4.95	-3.64	-7.02
	Grindeks	4.92	↓ -0.61	-0.81	-5.38	-16.75
	Klaipėdos nafta	0.390	0.00	1.56	5.69	-2.50
	Latvijas Gāze	10.00	↓ -0.99	2.99	2.46	2.67
	ESO	0.864	↓ -0.12	2.86	-0.02	-
	Latvijas Balzams	7.51	↓ -4.45	-9.19	24.75	134.69
	Linas Agro Group	0.675	0.00	3.85	2.27	-3.57
	Merko Ehitus	8.85	↓ -0.56	9.26	4.36	0.58
	Nordecon	1.02	0.00	2.20	-2.86	-5.56
	Olainfarm	7.80	↓ -1.14	11.43	9.70	17.47
	Olympic Entertainment Group	1.94	↑ 0.52	9.60	8.38	0.00
	Panevėžio statybos trestas	0.91	0.00	1.79	-1.41	0.55
	Pieno žvaigždės	1.37	0.00	1.48	6.20	-9.87
	Premia Foods	0.39	↑ 1.57	2.64	-0.26	5.14
	Rokiškio sūris	1.40	0.00	0.72	-1.41	-2.78
	Silvano Fashion Group	1.50	0.00	23.97	17.19	12.78
	Šiaulių bankas	0.33	↑ 0.62	11.22	9.73	18.77
	Tallink Grupp	0.92	↓ -0.65	6.13	7.12	9.29
	Tallinna Kaubamaja	7.20	0.00	7.46	6.82	18.03
	Tallinna Vesi	14.80	0.00	7.25	7.25	5.71
	TEO LT	1.00	↓ -0.99	1.11	-0.99	-5.66
	Vilkyškių pieninė	1.58	0.00	-3.66	-9.71	-17.28
	Vilniaus baldai	14.30	↓ -1.38	2.14	-0.69	-13.33
	Žemaitijos pienas	0.70	↓ -2.36	13.94	9.16	1.01

Kontaktai:

Martynas Freitakas	Agnė Anzelienė	Renatas Žeknys
Makleris	Maklerė	Makleris
Tel: 8 5 258 2504	Tel: 8 5 258 2306	Tel: 8 5 258 2295
Martynas.Freitakas@swedbank.lt	Agne.Anzeliene@swedbank.lt	Renatas.Zeknys@swedbank.lt

Apžvalgą užsiprenumeruoti galima adresu: <http://www.swedbank.lt/articles/subscribe>
 Dėmesio! Ši apžvalga yra tik informacinio pobūdžio, t.y. pateikiama informacija jokiomis aplinkybėmis negali būti interpretuojama kaip asmeninė rekomendacija, patarimas, pasiūlymas, nurodymas arba reikalavimas įsigyti ar perleisti apžvalgoje nurodytas finansines priemones ir negali būti jokio vėliau sudaryto sandorio pagrindas ar sudedamoji dalis. Visa pateikta informacija yra surinkta iš viešai prieinamų šaltinių (įmonių, vertybinių popierių biržų, naujienų agentūrų ir kitų). Duomenų šaltinis: „Bloomberg“, „Reuters“, „Swedbank“, „Nasdaq OMX“. Mes neatlikome informacijos tikrinimo ir/ar vertinimo, dėl to negarantuojame informacijos tikslumo, pilnumo ar aktualumo, ir neatsakome už nuostolius, kurie gali atsirasti, kai investuojama remiantis tokia informacija. Pateikta apžvalga taip pat nėra apsaugota nuo skirtingų duomenų ir/ar informacijos palyginimo problemų, dėl įmonių keičiamos apskaitos ir finansinės atskaitomybės paruošimo praktikos (t.y. pasikeitę apskaitos standartai, finansinių ataskaitų konsolidavimo praktikos pasikeitimas ir pan.). Dėl šios priežasties istoriniai palyginamieji duomenys gali būti neprekinami. Draudžiama kopijuoti, spausdinti ar kitaip komerciniais tikslais atgaminti bei platinti šią apžvalgą arba bet kurią jos dalį be „Swedbank“, AB sutikimo. Cituojant būtina nuoroda į šaltinį.