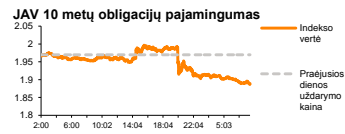
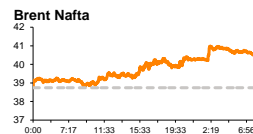
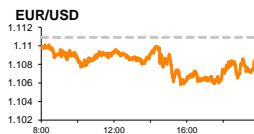
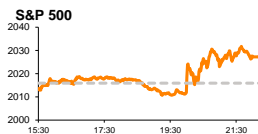


# Rytinė finansų rinkų apžvalga

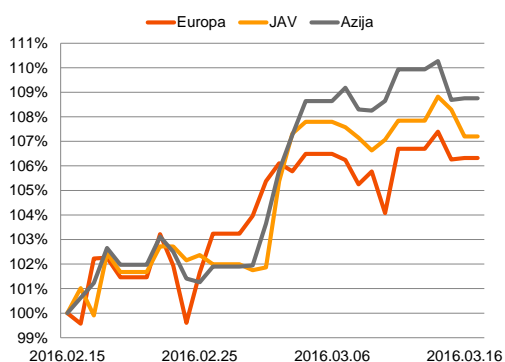
Finansų rinkų tarnyba – ketvirtadienis, 2016 m. kovo 17 d.

Dienos prekyba

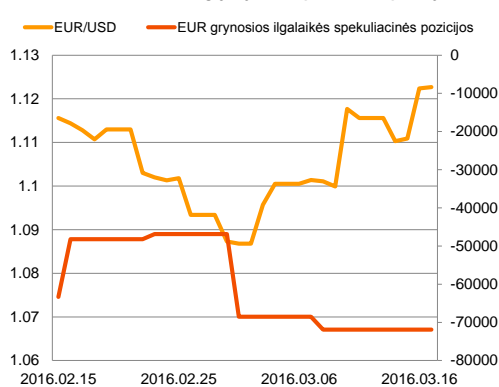


Finansų makleris  
**Martynas Freitakas**  
(8 5) 258 2504

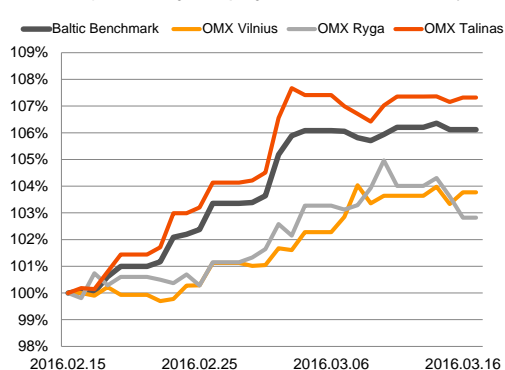
Regioniniai indeksai  
(1 mėn. santykiniai pokyčiai, atskaitos taškas 100%)



EUR/USD kursas ir grynoji EUR spekuliacinė pozicija



Baltijos šalių indeksai  
(1 mėn. santykiniai pokyčiai, atskaitos taškas 100%)



- FED'o sprendimas įnešė teigiamą sentimentą į akcijų rinkas, tačiau smukdė JAV dolerio vertę prieš eurą

## Pasaulio finansų rinkų tendencijos

Vakar dieną automobilių pramonės (Auto&Parts +2,16 proc.) ir naftos bei dujų (Oil&Gas +1,64 proc.) sektoriai prisidėjo prie **Stoxx Europe 600** indekso nežymaus +0,04 proc. kilimo. Brent Oil naftos kaina vakar dieną augo 4,1 proc. po Kataro energijos ministro pasisakymo, kad OPEC organizacijos nariai planuoja susitikimą balandžio mėnesį, siekiant aptarti šios žaliavos gavybos apimtis. Šiandien ryte ir toliau pastarosios žaliavos kaina auga ir šiuo metu yra ties 40,92 JAV dolerių riba už barelį (+1,46 proc.; 10:04 val.). Už Atlanto vakar buvo paskelbta, kad naujai pradėtų statyti gyvenamųjų namų apimtys vasario mėnesį padidėjo 1178 tūkst. (prognozė 1150 tūkst.), pramonės produkcijos aktyvumas susitraukė -0,5 proc. (prognozė -0,3 proc.), o FED'as išlaikė bazines palūkanų normas nepakeistas. Reakcijas į šiuos rodiklius finansų rinkose buvo teigiama, **S&P 500** indeksui kylant 0,56 proc. Šiandien JAV paašškės kaip pasikeitė Mičigano universiteto skelbiamas vartotojų patikėjimas esama ekonomikos padėtimi. Prognozė rodo, kad šis indeksas stiebsis nuo 91,7 iki 92,2.

## Valiutų rinkos























Vakar FED'as nurodė, kad bazinės palūkanų normos nėra keičiamos. Į šią informaciją investuotojai sureagavo gana aktyviai, valiutų EUR/USD poroje augant euro vertei ir bendram kursui pasiekiant **1,1224** lygi su +1,04 proc. pokyčiais. Panašu, kad esant pasaulio rinkose ne ypatingai teigiamam sentimentui bankas kol kas nesiryš taip greit kelti bazines palūkanų normas, o tai suteikia eurui papildomo stiprumo, tai galima matyti ir šiandien EUR/USD kursui stiebiančiam dar +0,47 proc. iki **1,1277** ribos (10:29 val.).

## Baltijos vertybinių popierių rinka





Trečiadienį į lyderio poziciją pagal apyvartą išsiveržė komercinis bankas „Šiaulių bankas“. Pastarosios bendrovės akcijos vertė stiebsi +0,61 proc. iki 0,329 euro už vieneta, o apyvarta viršijo 219,2 tūkst. eurų. Bendrovė svarbesnių naujienu dienoms metu nepaskelbė, tačiau anksčiau paskelbtos žinia apie dividendus bei naujų akcijų priskyrimą už kapitalo didinimą toliau aktyvina investuotojus. Vien tik per šiuos metus banko akcijų vertė yra išaugusi net 10,40 proc. Paskelbti „Olainfarm“ veiklos rezultatai nepateisino investuotojų lūkesčių, per vakar dienos sesiją bendrovės akcijos kainai susitraukiant -3,46 proc. iki 7,53 euro/vnt. ir investuotojams apsieičiant akcijos už daugiau nei 23,9 tūkst. eurų. Taline investuotojai aktyviau keitėsi „Silvano Fashion Group“ akcijomis, pastarųjų vertei išliekant nepakitusiai ties 1,5 euro/vnt. (bendra apyvarta 116,3 tūkst.). Vakar baigėsi „Latvijas balzams“ savanoriškas akcijų supirkimo siūlymas. Šiuo metu dar nėra informacijos ar šis siūlymas bus įgyvendinamas, nes viena iš pagrindinių sąlygų – investuotojai turėjo pateikti ne mažiau nei 224 907 vnt. akcijų pardavimui. Jeigu ši sąlyga bus įgyvendinta, tai pateikti pavedimai bus įgyvendinti, sumokant 9,0 euro už akciją.

2016.03.17	Šalis	Laikas	Svarbiausios dienos makroekonominės naujienos			Prognozė	Buvusi reikšmė	
	JAV	16:00	Preliminarus Mičigano universiteto vartotojų pasitikėjimo indeksas			Kovo mėn.	92,2	91,7

### Pasaulio rinkos

Pavadinimas	Indekso vertė	Dienos pokytis, %	Mėnesio pokytis, %	Nuo metų pradžios, %	12 mėn. pokytis, %
JAV					
 S&P 500	2027	↑ 0.56	5.21	-0.82	-2.27
 Dow Jones	17326	↑ 0.43	5.30	-0.57	-2.93
 Nasdaq Comp	4764	↑ 0.75	5.07	-4.86	-3.51
 Russell 2000	1075	↑ 0.74	6.27	-5.40	-13.50
Skandināvija					
 OMX Stockholm 30	1393	↓ -0.77	1.37	-3.71	-16.87
 OMX Helsinki 25	3206	↓ -0.03	3.92	-4.56	-9.52
 OMX Copenhagen 20	973.7	↓ -0.03	6.21	-3.99	7.36
 Oslo stock exchange	526.7	↑ 0.54	6.01	-2.28	-5.04
Europa					
 DJ Euro STOXX 50	3062	↓ -0.17	5.67	-6.29	-16.61
 CAC 40	4463	↓ -0.22	5.42	-3.75	-11.25
 DAX	9983	↑ 0.50	6.46	-7.07	-16.67
 FTSE 100	6175	↑ 0.58	2.41	-1.07	-9.68
 MIB	18732	↓ -0.18	7.79	-12.54	-17.57
 IBEX 35	8963	↓ -0.28	7.15	-6.09	-18.73
Centrinė ir Rytų Europa					
 ATX	2300	↑ 0.04	6.32	-4.06	-8.03
 WIG20	1906	↓ -0.02	3.12	2.50	-18.22
 BUX	25614	↑ 0.02	12.11	7.08	37.48
 PX	910.2	↑ 0.02	3.72	-4.82	-11.84
 RTS	836	0.00	13.61	10.43	1.61
Azija					
 Nikkei 225	16936	↓ -0.22	6.95	-11.02	-12.87
 Hang Seng	20500	↑ 1.19	8.32	-6.46	-14.23
 Kospi	1988	↑ 0.66	5.52	1.36	-2.07
Valiūtų kursai					
EUR/USD	1.12	↑ 0.02	0.88	3.35	5.94
EUR/GBP	0.79	↓ -0.22	-1.31	7.06	9.80
EUR/PLN	4.29	↓ -0.05	2.54	-0.68	-3.56
EUR/RUB	77.75	↑ 0.15	7.55	1.42	-16.22
Žaliavų rinka					
Brent nafta	40.5	↑ 0.50	17.48	8.72	-24.26
Auksas	1259	↓ -0.25	4.21	18.69	9.56
Palūkanų normos					
EURIBOR 6 mėn.	-0.13	↑ 0.77	-7.50	-222.50	-234.38
LIBOR USD 6 mėn.	0.91	↑ 0.21	5.64	7.82	126.43

### Baltijos regionas

Pavadinimas	Indekso vertė	Dienos pokytis, %	Mėnesio pokytis, %	Nuo metų pradžios, %	12 mėn. pokytis, %
Baltijos šaly					
 OMX Vilnius	501.7	↑ 0.44	3.92	3.22	2.46
 OMX Ryga	627.4	↓ -0.79	2.06	5.56	44.67
 OMX Talinas	955.9	↑ 0.17	7.39	6.33	10.47
 OMX Baltic Benchmark	682.1	↓ 0.00	6.23	5.21	7.07
NASDAQ OMX Baltic sąrašo likvidžios akcijos					
Agrowill Group	0.42	↑ 1.94	17.98	41.41	85.84
Apranga	2.65	↑ 0.38	6.00	2.71	-6.36
Arco Vara	1.12	↑ 1.82	4.67	-2.61	-6.67
Baltika	0.288	0.00	-3.03	-15.79	-30.77
City Service	1.60	0.00	-2.44	-3.03	-6.43
Ekspress Grupp	1.30	↑ 1.56	3.17	-3.70	4.84
Grigeo Grigiškės	1.06	0.00	4.95	-3.64	-6.19
Grindeks	4.91	↓ -0.20	-1.21	-5.58	-15.49
Klaipėdos nafta	0.389	↓ -0.26	1.30	5.42	-2.75
Latvijas Gāze	10.10	↑ 1.00	3.91	3.48	3.06
ESO	0.865	↑ 0.12	1.76	-0.02	-
Latvijas Balzams	7.36	↓ -2.00	-12.17	22.26	115.20
Linus Agro Group	0.675	0.00	3.85	2.27	-3.57
Merko Ehitus	8.81	↓ -0.45	9.44	3.89	0.57
Nordecon	1.02	0.00	3.03	-2.86	-3.77
Olainfarm	7.53	↓ -3.46	7.26	5.91	12.72
Olympic Entertainment Group	1.94	0.00	10.23	8.38	1.04
Panevėžio statybos trestas	0.93	↑ 1.54	3.35	0.11	1.20
Pieno žvaigždės	1.37	0.00	1.48	6.20	-13.29
Premia Foods	0.39	0.00	3.73	-0.26	4.82
Rokiškio sūris	1.40	0.00	0.72	-1.41	-4.11
Silvano Fashion Group	1.50	0.00	21.95	17.19	13.64
Šiaulių bankas	0.33	↑ 0.61	13.84	10.40	19.90
Tallink Grupp	0.92	↑ 0.22	6.48	7.35	9.92
Tallinna Kaubamaja	7.21	↑ 0.14	7.61	6.97	18.00
Tallinna Vesī	14.90	↑ 0.68	7.19	7.97	6.43
TEO LT	1.01	↑ 1.00	2.02	0.00	-5.61
Vilkyškių pieninė	1.58	0.00	-3.66	-9.71	-17.71
Vilniaus baldai	14.30	0.00	2.88	-0.69	-13.33
Žemaitijos pienas	0.71	↑ 0.28	14.26	9.47	1.00

### Kontaktai:

Martynas Freitakas	Agnė Anzelienė	Renatas Žeknys
Makleris	Maklerė	Makleris
Tel: 8 5 258 2504	Tel: 8 5 258 2306	Tel: 8 5 258 2295
Martynas.Freitakas@swedbank.lt	Agne.Anzeliene@swedbank.lt	Renatas.Zeknys@swedbank.lt

Apžvalgą užsiprenumeruoti galima adresu: <http://www.swedbank.lt/articles/subscribe>

Dėmesio! Ši apžvalga yra tik informacinio pobūdžio, t.y. pateikiama informacija jokiais aplinkybėmis negali būti interpretuojama kaip asmeninė rekomendacija, patarimas, pasiūlymas, nurodymas arba reikalavimas įsigyti ar perleisti apžvalgoje nurodytas finansines priemones ir negali būti jokio vėliau sudaryto sandorio pagrindas ar sudedamoji dalis. Visa pateikta informacija yra surinkta iš viešai prieinamų šaltinių (įmonių, vertybinių popierių biržų, naujienų agentūrų ir kitų). Duomenų šaltinis: „Bloomberg“, „Reuters“, „Swedbank“, „Nasdaq OMX“. Mes neatlikome informacijos tikrinimo ir/ar vertinimo, dėl to negarantuojame informacijos tikslumo, pilnumo ar aktualumo, ir neatsakome už nuostolius, kurie gali atsirasti, kai investuojama remiantis tokia informacija. Pateikta apžvalga taip pat nėra apsaugota nuo skirtingų duomenų ir/ar informacijos palyginimo problemų, dėl įmonių keičiamos apskaitos ir finansinės atskaitomybės paruošimo praktikos (t.y. pasikeitę apskaitos standartai, finansinių ataskaitų konsolidavimo praktikos pasikeitimas ir pan.). Dėl šios priežasties istoriniai palyginamieji duomenys gali būti neprieinami. Draudžiama kopijuoti, spausdinti ar kitaip komerciniais tikslais atgaminti bei platinti šią apžvalgą arba bet kurią jos dalį be „Swedbank“, AB sutikimo. Cituojant būtina nuoroda į šaltinį.