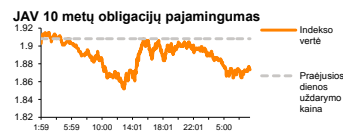
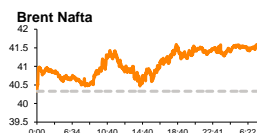
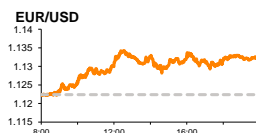
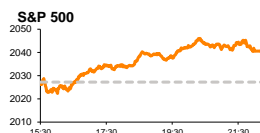


Rytinė finansų rinkų apžvalga

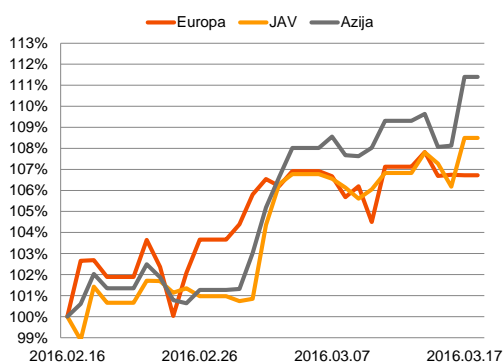
Finansų rinkų tarnyba – penktadienis, 2016 m. kovo 18 d.

Dienos prekyba

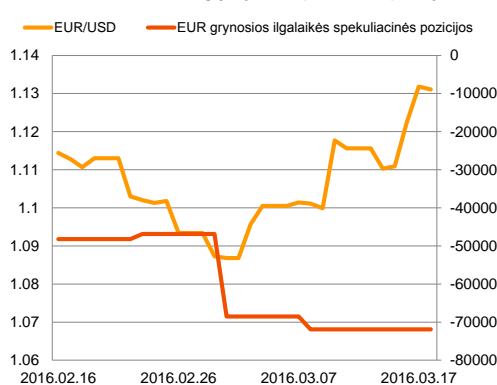


Finansų makleris
Martynas Freitakas
(8 5) 258 2504

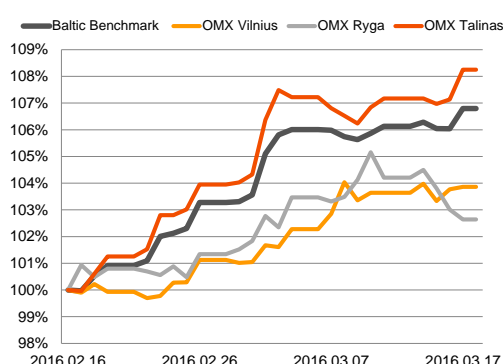
Regioniniai indeksai
(1 mėn. santykiniai pokyčiai, atskaitos taškas 100%)



EUR/USD kursas ir grynoji EUR spekuliacinė pozicija



Baltijos šalių indeksai
(1 mėn. santykiniai pokyčiai, atskaitos taškas 100%)



■ Europos ir JAV akcijų rinkose vakar dieną vyravo priešingos investuotojų nuotaikos

Pasaulio finansų rinkų tendencijos


Ketvirtadienį Europoje jautėsi slogios investuotojų nuotaikos. Vokietijos **DAX** indekso vertė susitraukė -0,91 proc., o likvidžiausių bendrovių indeksas **Stoxx Europe 600** mažėjo -0,09 proc. Tarp sektorių Stoxx Europe 600 indekso sudėtyje stipresniu spaudimu į neigiamą pusę pasižymėjo sveikatos priežiūros (Health Care -1,62 proc.), bankų (-1,19 proc.) bei automobilių pramonės (Auto&Parts -1,07 proc.). Tačiau investuotojus džiugino kylanti naftos kaina, vien tik per vakar dieną Brent Oil vertė pasistiebė 3,0 proc. iki 41,54 JAV dolerių už barelį ribos, o WTI Oil šoktelėjo net 4,52 proc. iki 40,2 JAV dolerio. Už Atlanto nuotaikos buvo palankesnės, **S&P 500** stiebiantis 0,66 proc., o **Dow Jones** kylant +0,9 proc. JAV buvo paskelbta, kad per paskutinę savaitę buvo gauta mažiau darbo paraiškų nei tikėtasi – 265 tūkst. (prognose 268 tūkst.; buvusi reikšmė 258 tūkst.), o šalies ateities ekonomikos tendencijų rodiklis persisvėrė į teigiamą pusę su +0,1 proc. reikšme (buvusi reikšmė -0,2 proc.; prognozė +0,2 proc.).

Valiutų rinkos























Per vakar dieną euro vertė dar sustiprėjo prieš JAV dolerį, valiutų EUR/USD kursui kylant iki **1,1318** lygio, su +0,84 proc. teigiamu pokyčiu. Prie šio pasikeitimo galėjo prisidėti euro zonos infliacijos rodikliai. Paskutiniiais duomenimis, regione yra užfiksuota 0,2 proc. defliacija, tačiau mėnesinis vasario mėnesio rodiklio pasikeitimas rodo 0,2 proc. infliaciją, o eliminavus energijos, maisto, alkoholio bei tabako kainų pasikeitimus, regione infliacijos dydis yra pasiekęs +0,8 proc. ribą. Šiandien ryte EUR/USD valiutų santykis yra nukritęs iki **1,1279** ribos, su -0,34 procentiniu pokyčiu (10:05 val.).

Baltijos vertybinių popierių rinka




Ketvirtadienį Baltijos akcijų rinkų investuotojai nepasižymėjo dideliu aktyvumu bendrai trijų šalių apyvartai sudarant tik 309,1 tūkst. eurų. **Vilniaus** (+0,09 proc.) ir **Talino** (+1,11 proc.) indeksų vertės fiksavo teigiamus pokyčius, o Rygos indeksas buvo spaudžiamas -0,37 proc. į apačią. Iš esmės pastarasis indeksas kentėjo dėl aktyviau krentančių „**Latvijas balzams**“ (-4,89 proc.; apyvarta 7,04 tūkst. eurų) akcijų. Šiuo metu pastarosios bendrovės akcininkai laukia savanoriško akcijų supirkimo rezultatų, tikintis, kad buvo fiksuota minimali riba, kad šis siūlymas būtų įgyvendinamas. Didžiausia dienos apyvarta ketvirtadienį buvo pasiekta „**Tallinna Kaubamaja Grupp**“ pozicijoje, akcijos vertei krentant -0,28 proc. iki 7,19 euro/vnt. ir investuotojams apsieičiant akcijomis už daugiau nei 40,2 tūkst. eurų. Svarbesnių naujienų bendrovės vakar dieną nepaskelbė, o šiandien „**Klaipėdos nafta**“ yra numachiusi publikuoti audituotą metinę informaciją.

2016.03.18	Šalis	Laikas	Svarbiausios dienos makroekonominės naujienos	Prognozė	Buvusi reikšmė
	JAV	16:00	Preliminarus vartotojų pasitikėjimo ekonomika indeksas	Vasario mėn.	92,2 91,7

Pasaulio rinkos

Pavadinimas	Indekso vertė	Dienos pokytis, %	Mėnesio pokytis, %	Nuo metų pradžios, %	12 mėn. pokytis, %
JAV					
 S&P 500	2041	↑ 0.66	6.40	-0.16	-2.81
 Dow Jones	17481	↑ 0.90	6.51	0.32	-3.29
 Nasdaq Comp	4775	↑ 0.23	6.41	-4.64	-4.17
 Russell 2000	1091	↑ 1.56	8.61	-3.93	-12.85
Skandinavija					
 OMX Stockholm 30	1391	↓ -0.16	2.04	-3.87	-18.38
 OMX Helsinki 25	3230	↑ 0.73	3.67	-3.86	-9.15
 OMX Copenhagen 20	956.4	↓ -1.77	3.73	-5.70	5.13
 Oslo stock exchange	527.1	↑ 0.07	5.29	-2.21	-5.92
Europa					
 DJ Euro STOXX 50	3043	↓ -0.62	5.11	-6.87	-17.05
 CAC 40	4443	↓ -0.45	4.79	-4.19	-11.73
 DAX	9892	↓ -0.91	4.53	-7.92	-17.03
 FTSE 100	6201	↑ 0.42	3.84	-0.66	-10.71
 MB	18608	↓ -0.66	8.74	-13.12	-17.54
 IBEX 35	8979	↑ 0.18	8.24	-5.92	-18.74
Centrinė ir Rytų Europa					
 ATX	2297	↓ -0.11	8.66	-4.16	-7.44
 WIG20	1944	↑ 2.02	4.88	4.58	-17.07
 BUX	25771	↑ 0.61	11.26	7.73	39.13
 PX	898.3	↓ -1.31	2.25	-6.07	-12.86
 RTS	874	0.00	16.06	15.42	3.89
Azija					
 Nikkei 225	16725	↓ -1.25	3.26	-12.13	-14.43
 Hang Seng	20621	↑ 0.57	6.50	-5.90	-14.51
 Kospi	1992	↑ 0.21	4.36	1.57	-1.79
Valiutų kursai					
EUR/USD	1.13	↓ -0.06	1.84	4.13	4.11
EUR/GBP	0.78	↓ -0.01	-0.88	6.06	7.75
EUR/PLN	4.28	↑ 0.00	2.76	-0.36	-3.31
EUR/RUB	76.86	↑ 0.51	10.14	2.59	-15.92
Žaliavų rinka					
Brent nafta	41.6	↑ 0.17	21.38	11.61	-25.58
Auksas	1264	↑ 0.48	2.69	19.13	8.26
Palūkanų normos					
EURIBOR 6 mėn.	-0.13	↓ -1.55	-8.26	-227.50	-237.90
LIBOR USD 6 mėn.	0.92	↑ 0.56	5.95	8.42	128.27

Baltijos regionas

Pavadinimas	Indekso vertė	Dienos pokytis, %	Mėnesio pokytis, %	Nuo metų pradžios, %	12 mėn. pokytis, %
Baltijos šalys					
 OMX Vilnius	502.1	↑ 0.09	3.68	3.31	2.33
 OMX Ryga	625.1	↓ -0.37	2.15	5.17	43.99
 OMX Talinas	966.5	↑ 1.11	7.89	7.51	11.15
OMX Baltic Benchmark	687.2	↑ 0.75	6.43	6.00	7.55
NASDAQ OMX Baltic sąrašo likvidžios akcijos					
Agrowill Group	0.42	↓ -1.19	17.56	39.73	82.02
Apranga	2.68	↑ 1.13	6.35	3.88	-5.96
Arco Vara	1.12	0.00	6.67	-2.61	-10.40
Baltika	0.288	0.00	-3.36	-15.79	-30.77
City Service	1.60	0.00	-2.44	-3.03	-5.88
Ekspress Grupp	1.28	↓ -1.54	0.79	-5.19	2.40
Grigeo Grigiškės	1.07	↑ 0.94	3.88	-2.73	-6.14
Grindeks	4.90	↓ -0.20	-2.00	-5.77	-16.52
Klaipėdos nafta	0.390	↑ 0.26	2.63	5.69	-2.50
Latvijas Gāze	10.10	0.00	4.02	3.48	2.02
ESO	0.867	↑ 0.23	1.64	-0.02	-
Latvijas Balzams	7.00	↓ -4.89	-16.47	16.28	120.13
Linas Agro Group	0.675	0.00	3.85	2.27	-3.43
Merko Ehitus	8.94	↑ 1.48	11.06	5.42	2.05
Nordeccon	1.03	↑ 0.98	4.04	-1.90	-2.83
Olainfarm	7.51	↓ -0.27	6.68	5.63	13.27
Olympic Entertainment Group	1.96	↑ 1.03	11.36	9.50	2.08
Panevėžio statybos trestas	0.93	↑ 0.32	4.97	0.43	2.43
Pieno žvaigždės	1.37	0.00	2.24	6.20	-13.29
Premia Foods	0.39	0.00	3.73	-0.26	3.85
Rokiškio sūris	1.39	↓ -0.71	0.00	-2.11	-3.47
Silvano Fashion Group	1.52	↑ 1.33	22.58	18.75	15.15
Šiaulių bankas	0.33	0.00	12.29	10.40	20.30
Tallink Grupp	0.93	↑ 0.54	6.32	7.93	10.12
Tallinna Kaubamaja	7.23	↑ 0.28	7.91	7.27	16.61
Tallinna Vesi	15.00	↑ 0.67	7.91	8.70	7.14
TEO LT	1.01	0.00	1.30	0.00	-5.61
Vilkyškių pieninė	1.58	0.00	-3.66	-9.71	-17.71
Vilniaus baldai	14.30	0.00	2.14	-0.69	-13.33
Žemaitijos pienas	0.71	0.00	14.26	9.47	1.00

Kontaktai:

Martynas Freitakas	Agnė Anzelenė	Renatas Žeknys
Makleris	Maklerė	Makleris
Tel: 8 5 258 2504	Tel: 8 5 258 2306	Tel: 8 5 258 2295
Martynas.Freitakas@swedbank.lt	Agne.Anzeliene@swedbank.lt	Renatas.Zeknys@swedbank.lt

Apžvalgą užsiprenumeruoti galima adresu: <http://www.swedbank.lt/it/articles/subscribe>

Dėmesio! Ši apžvalga yra tik informacinio pobūdžio, t.y. pateikiama informacija jokiais aplinkybėmis negali būti interpretuojama kaip asmeninė rekomendacija, patarimas, pasiūlymas, nurodymas arba reikalavimas įsigyti ar parduoti apžvalgoje nurodytas finansines priemones ir negali būti jokio vėliau sudaryto sandorio pagrindas ar sudedamoji dalis. Visa pateikta informacija yra surinkta iš viešai prieinamų šaltinių (įmonių, vertybinių popierių biržų, naujienų agentūrų ir kitų). Duomenų šaltiniai: „Bloomberg“, „Reuters“, „Swedbank“, „Nasdaq OMX“. Mes neatlikome informacijos tikrinimo ir/ar vertinimo, dėl to negarantuojame informacijos tikslumo, pilnumo ar aktualumo, ir neatsakome už nuostolius, kurie gali atsirasti, kai investuojama remiantis tokia informacija. Pateikta apžvalga taip pat nėra apsaugota nuo skirtingų duomenų ir/ar informacijos palyginimo problemų, dėl įmonių keičiamos apskaitos ir finansinės atskaitomybės pakuosimo praktikos (t.y. pasikeitę apskaitos standartai, finansinių ataskaitų konsolidavimo praktikos pasikeitimas ir pan.). Dėl šios priežasties istoriniai palyginamieji duomenys gali būti neprekinami. Draudžiama kopijuoti, spausdinti ar kitaip komerciniais tikslais atgaminti bei platinti šią apžvalgą arba bet kurią jos dalį be „Swedbank“, AB sutikimo. Cituojant būtina nuoroda į šaltinį.