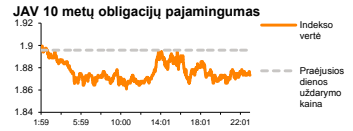
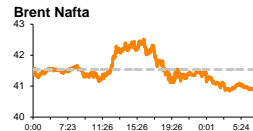
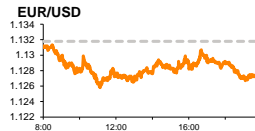
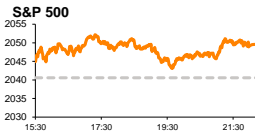


Rytinė finansų rinkų apžvalga

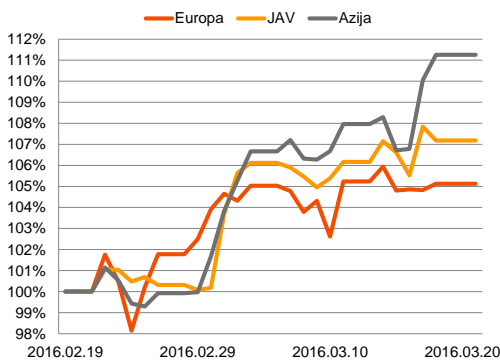
Finansų rinkų tarnyba – pirmadienis, 2016 m. kovo 21 d.

Dienos prekyba

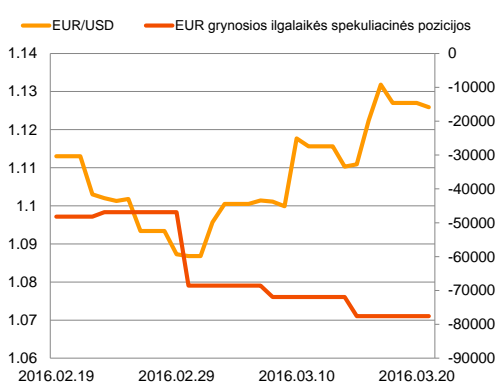


Finansų makleris
Martynas Freitakas
(8 5) 258 2504

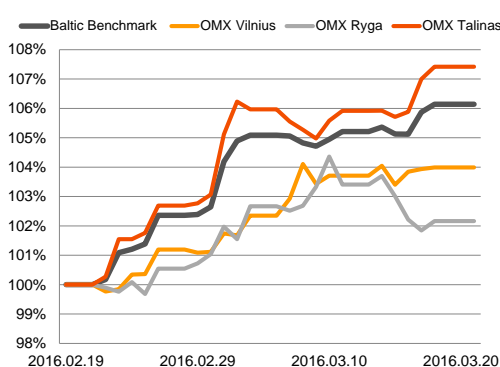
Regioniniai indeksai
(1 mėn. santykiniai pokyčiai, atskaitos taškas 100%)



EUR/USD kursas ir grynoji EUR spekuliacinė pozicija



Baltijos šalių indeksai
(1 mėn. santykiniai pokyčiai, atskaitos taškas 100%)



■ Šiandien ryte matomas teigiamas sentimentas Azijos akcijų rinkose

Pasaulio finansų rinkų tendencijos


Paskutinę savaitės dieną Europoje svarbesnių naujienų skelbiama nebuvo, didiesiems regiono indeksams išlaikant nežymius pakilimus: Vokietijos **DAX** stiebiantis +0,59 proc., o **Stoxx Europe 600** kylant +0,3 proc. Už Atlanto paaiškėjo, kad preliminariais duomenimis vartotojai JAV ekonomiką vertina prasčiau nei tikėtasi, Mičigano universiteto indeksui traukiantis kovo mėnesį nuo 91,7 iki 90,0 (prognozė 92,2). Ši informacija neturėjo neigiamo efekto prekybos metu, šalies indeksams dienos metu fiksuojant prieaugius: **S&P 500** +0,44 proc., **Dow Jones** +0,69 proc. Šiandien ryte Kinijoje matomos optimistinės nuotaikos, šalies **CSI 300** indeksui kopiant net 2,44 proc. Pirmadienį svarbesnių naujienų sulauksime iš JAV, kur paaiškės esamų gyvenamųjų namų pardavimai. Remiantis prognozėmis, šis rodiklis vasario mėnesį turėtų pasiekti 5,31 mln., kai sausio mėnesį pastarojo apimtys buvo pasiekusios 5,47 mln.

Valiutų rinkos























Penktadienį EUR/USD valiutų kursas laikėsi ties **1,1270** riba su -0,42 proc. kritimu. Šiandien ryte euro vertė išlaiko silpnėjimą prieš JAV dolerį, bendram kursui laikantis ties **1,1254** su -0,14 proc. pokyčiu (10:12 val.).

Baltijos vertybinių popierių rinka




Dominuojant tiesioginiams sandoriams paskutinę savaitės dieną pagal apyvartą į pirmąsias gretas išsiveržė azartinių lošimų bendrovė „**Olympic Entertainment Group**“, investuotojams bendrai perleidžiant akcijų už daugiau nei 742 tūkst. eurų, bendrovės akcijos vertė išliekant nepakitusiai ties 1,69 euro/vnt. Antroje vietoje liko laivybos kompanija „**Tallink Grupp**“ (+0,22 proc.), pozicijoje dienos aktyvumui perkopiant 536 tūkst. eurų. Lietuvos biržoje didesnio investuotojų susidomėjimo sulaukė agro verslo bendrovė „**Linas Agro Group**“ (+0,89 proc.), augant bendrovės akcijų paklausai aštuonių santorių metu investuotojai apsikeitė akcijomis už 144,8 tūkst. eurų. Penktadienį užsidarius prekybai ir besibaigiant dienai „**Klaipėdos nafta**“ (kaina nepakitusi ties 0,39 euro/vnt.) išplatino pranešimą, kuriame nurodoma, kad eilinio visuotino akcininkų susirinkimo metu bus siūloma patvirtinti net 80 proc. gauto gryno pelno dividendais, o tai sudaro net 0,0463179303 euro vienai akcijai. Šiandien ryte bendrovė taip pat paskelbė, kad pateikė paraišką dėl akcijų įtraukimo į Oficialiąjį prekybos sąrašą.

| 2016.03.21 | Šalis | Laikas | Svarbiausios dienos makroekonominės naujienos | Prognozė | Buvusi reikšmė |
|---|-------|--------|---|--------------|---------------------|
|  | JAV | 16:00 | Esamų gyvenamųjų namų pardavimai | Vasario mėn. | 5.31 mln. 5.47 mln. |

Pasaulio rinkos

| Pavadinimas | Indekso vertė | Dienos pokytis, % | Mėnesio pokytis, % | Nuo metų pradžios, % | 12 mėn. pokytis, % |
|--|---------------|-------------------|--------------------|----------------------|--------------------|
| JAV | | | | | |
|  S&P 500 | 2050 | ↑ 0.44 | 6.87 | 0.28 | -2.78 |
|  Dow Jones | 17602 | ↑ 0.69 | 7.38 | 1.02 | -2.90 |
|  Nasdaq Comp | 4796 | ↑ 0.43 | 6.47 | -4.23 | -4.59 |
|  Russell 2000 | 1102 | ↑ 0.95 | 9.08 | -3.01 | -13.01 |
| Skandinavija | | | | | |
|  OMX Stockholm 30 | 1391 | ↑ 0.04 | 2.61 | -3.83 | -18.67 |
|  OMX Helsinki 25 | 3240 | ↑ 0.32 | 4.83 | -3.55 | -10.11 |
|  OMX Copenhagen 20 | 954.8 | ↓ -0.17 | 4.54 | -5.86 | 4.06 |
|  Oslo stock exchange | 530.7 | ↑ 0.69 | 7.82 | -1.54 | -6.12 |
| Europa | | | | | |
|  DJ Euro STOXX 50 | 3060 | ↑ 0.55 | 6.57 | -6.36 | -17.88 |
|  CAC 40 | 4463 | ↑ 0.44 | 5.67 | -3.76 | -12.28 |
|  DAX | 9951 | ↑ 0.59 | 5.99 | -7.37 | -17.35 |
|  FTSE 100 | 6190 | ↓ -0.19 | 4.02 | -0.84 | -11.86 |
|  MB | 18611 | ↑ 0.02 | 10.06 | -13.11 | -19.70 |
|  IBEX 35 | 9051 | ↑ 0.81 | 10.46 | -5.17 | -20.74 |
| Centrinė ir Rytų Europa | | | | | |
|  ATX | 2317 | ↑ 0.86 | 9.03 | -3.34 | -8.38 |
|  WIG20 | 1962 | ↑ 0.91 | 6.57 | 5.53 | -18.51 |
|  BUX | 25939 | ↑ 0.65 | 11.94 | 8.44 | 34.91 |
|  PX | 914.9 | ↑ 1.84 | 5.01 | -4.34 | -12.45 |
|  RTS | 885 | 0.00 | 21.92 | 16.92 | 2.67 |
| Azija | | | | | |
|  Nikkei 225 | 16725 | ↓ -1.25 | 4.74 | -12.13 | -14.50 |
|  Hang Seng | 20647 | ↓ -0.12 | 7.06 | -5.78 | -15.29 |
|  Kospi | 1990 | ↓ -0.12 | 3.84 | 1.45 | -2.33 |
| Valiutų kursai | | | | | |
| EUR/USD | 1.13 | ↓ -0.10 | 2.08 | 3.65 | 2.86 |
| EUR/GBP | 0.78 | ↓ -0.33 | -0.19 | 5.98 | 6.69 |
| EUR/PLN | 4.26 | ↑ 0.05 | 2.30 | 0.00 | -3.57 |
| EUR/RUB | 76.92 | ↑ 0.00 | 7.85 | 2.52 | -16.37 |
| Žaliavų rinka | | | | | |
| Brent nafta | 40.9 | ↓ -0.78 | 23.84 | 9.66 | -26.10 |
| Auksas | 1243 | ↓ -1.01 | 2.82 | 17.12 | 4.47 |
| Palūkanų normos | | | | | |
| EURIBOR 6 mėn. | -0.13 | 0.00 | -5.65 | -227.50 | -236.46 |
| LIBOR USD 6 mėn. | 0.89 | ↑ 0.33 | 2.39 | 5.32 | 117.84 |

Baltijos regionas

| Pavadinimas | Indekso vertė | Dienos pokytis, % | Mėnesio pokytis, % | Nuo metų pradžios, % | 12 mėn. pokytis, % |
|---|---------------|-------------------|--------------------|----------------------|--------------------|
| Baltijos šalys | | | | | |
|  OMX Vilnius | 502.4 | ↑ 0.06 | 4.05 | 3.38 | 2.31 |
|  OMX Ryga | 627.1 | ↑ 0.32 | 2.15 | 5.51 | 46.33 |
|  OMX Talinas | 970.6 | ↑ 0.42 | 7.65 | 7.97 | 12.38 |
| OMX Baltic Benchmark | 689.0 | ↑ 0.27 | 6.30 | 6.28 | 8.63 |
| NASDAQ OMX Baltic sąrašo likvidžios akcijos | | | | | |
| Agrowill Group | 0.42 | 0.00 | 20.29 | 39.73 | 82.02 |
| Apranga | 2.68 | 0.00 | 6.77 | 3.88 | -5.96 |
| Arco Vara | 1.12 | 0.00 | 6.67 | -2.61 | -5.08 |
| Baltika | 0.295 | ↑ 2.43 | -1.01 | -13.74 | -26.80 |
| City Service | 1.60 | 0.00 | -0.62 | -3.03 | -5.88 |
| Ekspress Grupp | 1.30 | ↑ 1.56 | 0.78 | -3.70 | 6.56 |
| Grigeo Grigiškės | 1.07 | 0.00 | 5.94 | -2.73 | -5.31 |
| Grindeks | 4.91 | ↑ 0.20 | -0.61 | -5.58 | -14.61 |
| Klaipėdos nafta | 0.390 | 0.00 | 1.83 | 5.69 | 0.00 |
| Latvijas Gāze | 10.20 | ↑ 0.99 | 4.94 | 4.51 | 4.19 |
| ESO | 0.866 | ↓ -0.12 | 1.88 | -0.02 | - |
| Latvijas Balzams | 7.00 | 0.00 | -15.66 | 16.28 | 116.72 |
| Linas Agro Group | 0.681 | ↑ 0.89 | 4.77 | 3.18 | -2.85 |
| Merko Ehitus | 9.14 | ↑ 2.24 | 13.12 | 7.78 | 2.51 |
| Nordecon | 1.05 | ↑ 1.94 | 3.96 | 0.00 | -0.94 |
| Olainfarm | 7.47 | ↓ -0.53 | 6.11 | 5.06 | 14.22 |
| Olympic Entertainment Group | 1.96 | 0.00 | 10.73 | 9.50 | 2.08 |
| Panevėžio statybos trestas | 0.94 | ↑ 0.97 | 4.22 | 1.41 | 3.88 |
| Pieno žvaigždės | 1.38 | ↑ 0.73 | 4.55 | 6.98 | -12.66 |
| Premia Foods | 0.38 | ↓ -1.29 | -0.52 | -1.54 | 2.52 |
| Rokiškio sūris | 1.39 | 0.00 | 0.00 | -2.11 | -4.14 |
| Silvano Fashion Group | 1.56 | ↑ 2.63 | 25.81 | 21.88 | 12.23 |
| Šiaulių bankas | 0.33 | ↓ -0.30 | 12.33 | 10.07 | 19.13 |
| Tallink Grupp | 0.93 | ↑ 0.22 | 5.58 | 8.17 | 12.91 |
| Tallinna Kaubamaja | 7.22 | ↓ -0.14 | 6.80 | 7.12 | 16.64 |
| Tallinna Vesi | 14.90 | ↓ -0.67 | 7.19 | 7.97 | 6.43 |
| TEO LT | 1.01 | 0.00 | 1.51 | 0.00 | -6.48 |
| Vilkyškių pieninė | 1.57 | ↓ -0.63 | -2.48 | -10.29 | -18.65 |
| Vilniaus baldai | 14.30 | 0.00 | 2.14 | -0.69 | -13.33 |
| Žemaitijos pienas | 0.71 | 0.00 | 9.13 | 9.47 | 1.73 |

Kontaktai:

| | | |
|--------------------------------|----------------------------|----------------------------|
| Martynas Freitakas | Agnė Anzelienė | Renatas Žeknys |
| Makleris | Maklerė | Makleris |
| Tel: 8 5 258 2504 | Tel: 8 5 258 2306 | Tel: 8 5 258 2295 |
| Martynas.Freitakas@swedbank.lt | Agne.Anzeliene@swedbank.lt | Renatas.Zeknys@swedbank.lt |

Apžvalgą užsiprenumeruoti galima adresu: <http://www.swedbank.lt/it/articles/subscribe>

Dėmesio! Ši apžvalga yra tik informacinio pobūdžio, t.y. pateikiama informacija jokiais aplinkybėmis negali būti interpretuojama kaip asmeninė rekomendacija, patarimas, pasiūlymas, nurodymas arba reikalavimas įsigyti ar parduoti apžvalgoje nurodytas finansines priemones ir negali būti jokio vėliau sudaryto sandorio pagrindas ar sudedamoji dalis. Visa pateikta informacija yra surinkta iš viešai prieinamų šaltinių (įmonių, vertybinių popierių biržų, naujienų agentūrų ir kitų). Duomenų šaltiniai: „Bloomberg“, „Reuters“, „Swedbank“, „Nasdaq OMX“. Mes neatlikome informacijos tikrinimo ir/ar vertinimo, dėl to negarantuojame informacijos tikslumo, pilnumo ar aktualumo, ir neatsakome už nuostolius, kurie gali atsirasti, kai investuojama remiantis šia informacija. Pateikta apžvalga taip pat nėra apsaugota nuo skirtingų duomenų ir/ar informacijos palyginimo problemų, dėl įmonių keičiamos apskaitos ir finansinės atskaitomybės paruošimo praktikos (t.y. pasikeitę apskaitos standartai, finansinių ataskaitų konsolidavimo praktikos pasikeitimas ir pan.). Dėl šios priežasties istoriniai palyginamieji duomenys gali būti neprekinami. Draudžiama kopijuoti, spausdinti ar kitaip komerciniais tikslais atgaminti bei platinti šią apžvalgą arba bet kurią jos dalį be „Swedbank“, AB sutikimo. Cituojant būtina nuoroda į šaltinį.