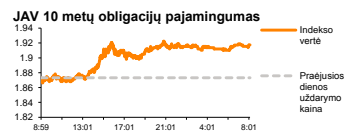
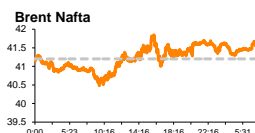
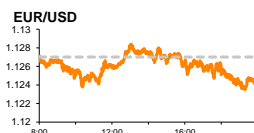
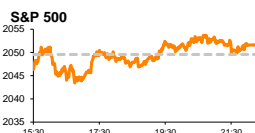


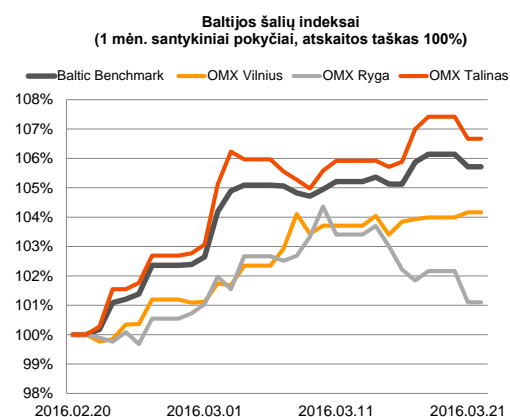
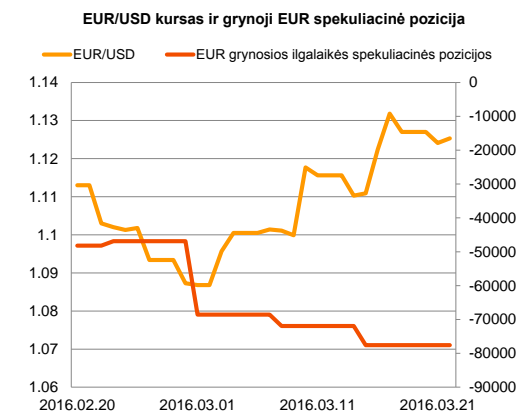
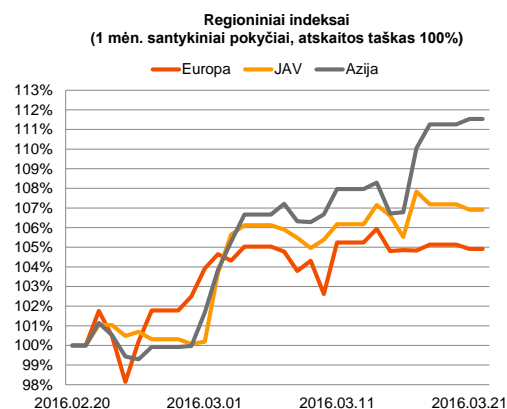
Rytinė finansų rinkų apžvalga

Finansų rinkų tarnyba – antradienis, 2016 m. kovo 22 d.

Dienos prekyba



Finansų makleris
Martynas Freitakas
(8 5) 258 2504



■ Pirmadienį didžiuosius Europos akcijų indeksus slėgė iškastinių išteklių sektoriai

Pasaulio finansų rinkų tendencijos






Pirmadienį Europoje didžioji dauguma bendrovių akcijų patyrė kritimus. **Stoxx Europe 600** indekso vertė sumažėjo -0,26 proc., iš esmės pastarąjį slėgiant naftos ir dujų (Oil&Gas -1,56 proc.) bei pagrindinių išteklių (Basic Resources -1,26 proc.) sektoriams. Už Atlanto buvo paskelbta, kad esamų gyvenamųjų namų pardavimų apimtys vasario mėnesį sudarė 5,08 mln. ir buvo 7,1 proc. mažesnės nei prieš mėnesį (prognozė 5,31 mln.; buvusi reikšmė 5,47 mln.). Bendrai nuotaikos JAV akcijų rinkose buvo palankios, **S&P 500** indeksui stiebiantis +0,1 proc., o **Dow Jones** kylant +0,12 proc. Šiandien bus paskelbtas Vokietijoje, euro zonos ir JAV preliminarus gamybos sektoriaus apimčių pasikeitimas. Remiantis prognozėmis, visi šie rodikliai turėtų fiksuoti nežymius pakilimus. Taip pat antradienį paaiškės Vokietijos ZEW instituto šalies verslo aplinkos vertinimo rodikliai. Analitikai prognozuoja, kad kovo mėnesio duomenis esama aplinka bus nežymiai geriau įvertinta, indeksui stiebiantis nuo 52,3 iki 53,0, o jos ateities perspektyvos turėtų įgauti didesnę teigiamą pagreitį, atspindinčiam šią padėtį indeksui šoktelint nuo 1,0 iki 5,4.

Valiutų rinkos























Vakar dieną EUR/USD valiutų kurso vertė mažėjo -0,26 proc. iki **1,1241** ribos, o šiandien ryte pastarasis kursas yra nežymiai pakilęs iki **1,1250** (+0,08 proc.; 09:27 val.) lygio.

Baltijos vertybinių popierių rinka




Pirmadienį **Vilniaus** indeksas pradėjo kildamas +0,17 proc., o **Rygos** ir **Talino** biržų indeksai pasuko neigiama linkme, koreguodamiesi atitinkamai po -1,07 proc. ir -0,75 proc. Bendra trijų šalių apyvarta viršijo 1,04 mln. eurų, o iš jos net 329,2 tūkst. teko „**Klaipėdos nafta**“ pozicijai. Investuotojams optimizmo įnešė paskelbta informacija apie dividendų projektą, kuris paskatino investuotojus gerokai padidinti paklausą akcijoms, pastarųjų vertei stiebiantis net +7,69 proc. iki 0,42 euro už vieną. Estijos vertybinių popierių biržoje didesnės prekybos apimtys buvo sudarytos tiesioginiais sandoriais, į pirmąsias gretas pagal apyvartą stumtelint „**Tallink Grupp**“ (-0,22 proc.; apyvarta 285,69 tūkst. eurų) bei „**Silvano Fashion Group**“ (-0,64 proc.; apyvarta 220,6 tūkst. eurų) bendroves. Latvijos vertybinių popierių biržoje nedidelėmis apyvartos buvo slėgiamos „**Latvijas Gaze**“ (-1,96 proc.), „**Grindeks**“ (-0,2 proc.) bei „**Latvijas kugnieciba**“ (-1,53 proc.) bendrovių akcijos.

2016.03.22	Šalis	Laikas	Svarbiausios dienos makroekonominės naujienos	Prognozė	Buvusi reikšmė	
	Vokietija	10:30	Preliminarus gamybos sektoriaus indeksas	Kovo mėn.	50,8	50,5
	EZ	11:00	Preliminarus gamybos sektoriaus indeksas	Kovo mėn.	51,4	51,2
	Vokietija	12:00	ZEW instituto esamos verslo aplinkos vertinimas	Kovo mėn.	53,0	52,3
	Vokietija	12:00	ZEW instituto verslo ateities perspektyvų vertinimas	Kovo mėn.	5,4	1,0
	JAV	15:45	Preliminarus gamybos sektoriaus indeksas	Kovo mėn.	51,9	51,3

Pasaulio rinkos

Pavadinimas	Indekso vertė	Dienos pokytis, %	Mėnesio pokytis, %	Nuo metų pradžios, %	12 mėn. pokytis, %	
JAV						
	S&P 500	2052	↑ 0.10	5.45	0.37	-2.68
	Dow Jones	17624	↑ 0.12	6.04	1.14	-2.78
	Nasdaq Comp	4809	↑ 0.28	5.21	-3.96	-4.33
	Russell 2000	1099	↓ -0.28	7.52	-3.28	-13.25
Skandinavija						
	OMX Stockholm 30	1378	↓ -0.99	-0.59	-4.79	-19.48
	OMX Helsinki 25	3237	↓ -0.11	1.90	-3.66	-10.20
	OMX Copenhagen 20	946.7	↓ -0.85	1.30	-6.65	3.18
	Oslo stock exchange	528.7	↓ -0.38	4.45	-1.91	-6.48
Europa						
	DJ Euro STOXX 50	3049	↓ -0.36	3.91	-6.69	-18.18
	CAC 40	4428	↓ -0.78	3.00	-4.51	-12.97
	DAX	9949	↓ -0.02	3.92	-7.39	-17.37
	FTSE 100	6185	↓ -0.08	2.43	-0.92	-11.93
	MB	18697	↑ 0.46	6.81	-12.71	-19.33
	IBEX 35	9021	↓ -0.33	7.56	-5.48	-21.00
Centrinė ir Rytų Europa						
	ATX	2299	↓ -0.78	5.55	-4.10	-9.09
	WIG20	1953	↓ -0.48	5.00	5.03	-18.90
	BUX	25832	↓ -0.41	10.71	7.99	34.36
	PX	908.4	↓ -0.70	2.46	-5.01	-13.06
	RTS	884	↓ -0.17	16.04	16.72	2.49
Azija						
	Nikkei 225	16998	↑ 1.64	6.46	-10.69	-13.10
	Hang Seng	20666	↓ -0.09	6.18	-5.69	-15.22
	Kospi	1997	↑ 0.35	4.20	1.81	-1.98
Valiutų kursai						
	EUR/USD	1.13	↑ 0.11	2.02	3.60	2.80
	EUR/GBP	0.78	↑ 0.03	-0.34	6.14	6.85
	EUR/PLN	4.26	↑ 0.04	2.38	0.08	-3.49
	EUR/RUB	76.19	↑ 0.11	8.88	3.50	-15.57
Žaliavų rinka						
	Brent nafta	41.7	↑ 0.39	20.21	11.86	-24.62
	Auksas	1247	↑ 0.26	3.18	17.52	4.83
Palūkanų normos						
	EURIBOR 6 mėn.	-0.13	0.00	-4.80	-227.50	-247.19
	LIBOR USD 6 mėn.	0.89	↑ 0.33	2.39	5.32	117.84

Baltijos regionas

Pavadinimas	Indekso vertė	Dienos pokytis, %	Mėnesio pokytis, %	Nuo metų pradžios, %	12 mėn. pokytis, %	
Baltijos šaly						
	OMX Vilnius	503.3	↑ 0.17	4.48	3.56	2.49
	OMX Ryga	620.4	↓ -1.07	1.17	4.38	44.77
	OMX Talinas	963.3	↓ -0.75	6.55	7.16	11.54
	OMX Baltic Benchmark	686.1	↓ -0.43	5.66	5.83	8.16
NASDAQ OMX Baltic sąrašo likvidžios akcijos						
	Agrowill Group	0.41	↓ -0.24	24.32	39.39	81.58
	Apranga	2.66	↓ -0.75	5.14	3.10	-6.67
	Arco Vara	1.10	↓ -1.79	4.76	-4.35	-6.78
	Baltika	0.295	0.00	1.72	-13.74	-26.80
	City Service	1.60	0.00	-0.62	-3.03	-5.88
	Ekspress Grupp	1.29	↓ -0.77	1.57	-4.44	5.74
	Grigeo Grigiškės	1.06	↓ -0.93	4.95	-3.64	-6.19
	Grindeks	4.90	↓ -0.20	-1.01	-5.77	-14.78
	Klaipėdos nafta	0.420	↑ 7.69	10.53	13.82	7.69
	Latvijas Gāze	10.00	↓ -1.96	2.77	2.46	2.15
	ESO	0.870	↑ 0.46	1.52	-0.02	-
	Latvijas Balzams	7.00	0.00	-15.36	16.28	116.72
	Linus Agro Group	0.677	↓ -0.59	4.15	2.58	-3.42
	Merko Ehitus	9.01	↓ -1.42	11.93	6.25	1.06
	Nordecon	1.05	0.00	3.96	0.00	-0.94
	Olainfarm	7.45	↓ -0.27	4.05	4.78	13.91
	Olympic Entertainment Group	1.97	↑ 0.51	9.44	10.06	2.60
	Panevėžio statybos trestas	0.93	↓ -0.85	3.33	0.54	2.99
	Pieno žvaigždės	1.38	0.00	4.55	6.98	-12.66
	Premia Foods	0.39	↑ 0.26	1.05	-1.28	2.78
	Rokiškio sūris	1.39	0.00	0.00	-2.11	-4.14
	Silvano Fashion Group	1.55	↓ -0.64	20.16	21.09	11.51
	Šiaulių bankas	0.33	↓ -0.30	11.60	9.73	18.77
	Tallink Grupp	0.93	↓ -0.22	5.59	7.93	12.67
	Tallinna Kaubamaja	7.20	↓ -0.28	5.88	6.82	16.32
	Tallinna Vesi	14.90	0.00	7.19	7.97	6.43
	TEO LT	1.00	↓ -0.99	0.91	-0.99	-7.41
	Vilkyškių pieninė	1.58	↑ 0.64	-1.86	-9.71	-18.13
	Vilniaus baldai	14.30	0.00	2.14	-0.69	-13.33
	Žemaitijos pienas	0.71	0.00	7.63	9.47	1.73

Kontaktai:

Martynas Freitakas	Agnė Anzelienė	Renatas Žeknys
Makleris	Maklerė	Makleris
Tel: 8 5 258 2504	Tel: 8 5 258 2306	Tel: 8 5 258 2295
Martynas.Freitakas@swedbank.lt	Agne.Anzeliene@swedbank.lt	Renatas.Zeknys@swedbank.lt

Apžvalgą užsiprenumeruoti galima adresu: <http://www.swedbank.lt/articles/subscribe>
Dėmesio! Ši apžvalga yra tik informacinio pobūdžio, t.y. pateikiama informacija jokiomis aplinkybėmis negali būti interpretuojama kaip asmeninė rekomendacija, patarimas, pasiūlymas, nurodymas arba reikalavimas įsigyti ar perleisti apžvalgoje nurodytas finansines priemones ir negali būti jokio vėliau sudaryto sandorio pagrindas ar sudedamoji dalis. Visa pateikta informacija yra surinkta iš viešai prieinamų šaltinių (žmonių, vertybinių popierių biržų, naujienų agentūrų ir kitų). Duomenų šaltinis: „Bloomberg“, „Reuters“, „Swedbank“, „Nasdaq OMX“. Mes neatlikome informacijos tikrinimo ir/ar vertinimo, dėl to negarantuojame informacijos tikslumo, pilnumo ar aktualumo, ir neatsakome už nuostolius, kurie gali atsirasti, kai investuojama remiantis tokia informacija. Pateikta apžvalga taip pat nėra apsaugota nuo skirtingų duomenų ir/ar informacijos palyginimo problemų, dėl žmonių keičiamos apskaitos ir finansinės atskaitomybės paruošimo praktikos (t.y. pasikeitę apskaitos standartai, finansinių ataskaitų konsolidavimo praktikos pasikeitimas ir pan.). Dėl šios priežasties istoriniai palyginamieji duomenys gali būti neprekinami. Draudžiama kopijuoti, spausdinti ar kitaip komerciniais tikslais atgaminti bei platinti šią apžvalgą arba bet kurią jos dalį be „Swedbank“, AB sutikimo. Cituojant būtina nuoroda į šaltinį.