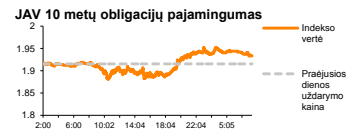
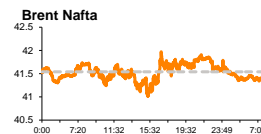
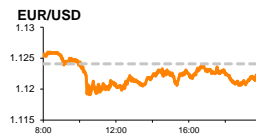
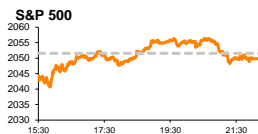


Rytinė finansų rinkų apžvalga

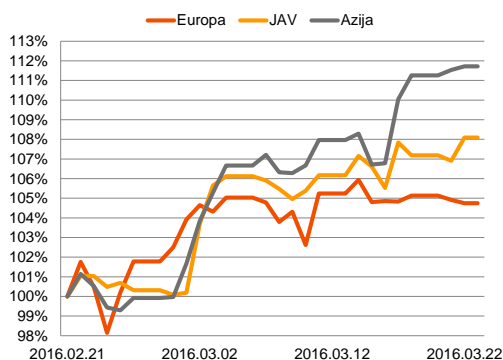
Finansų rinkų tarnyba – trečiadienis, 2016 m. kovo 23 d.

Dienos prekyba

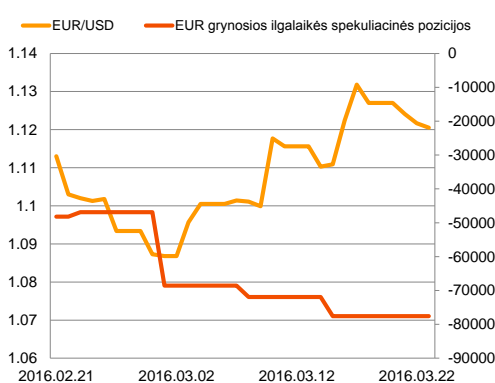


Finansų makleris
Martynas Freitakas
(8 5) 258 2504

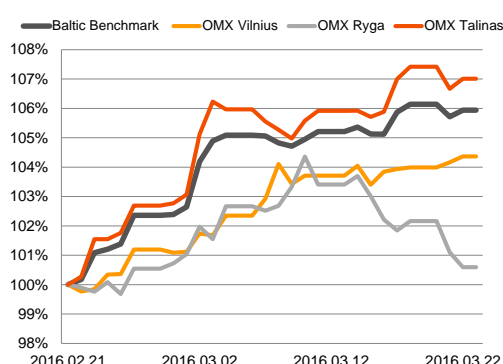
Regioniniai indeksai
(1 mėn. santykiniai pokyčiai, atskaitos taškas 100%)



EUR/USD kursas ir grynoji EUR spekuliacinė pozicija



Baltijos šalių indeksai
(1 mėn. santykiniai pokyčiai, atskaitos taškas 100%)



■ Vakar investuotojus sukrėtė terorizmo išpuoliai Briuselyje

Pasaulio finansų rinkų tendencijos



























Antradienį Europoje nuotaikos buvo permainingos, Vokietijos **DAX** indeksui stebiantis +0,42 proc., o likvidžiausių regiono bendrovių indeksui **Stoxx Europe 600** traukiantis -0,15 proc. Vokietijoje buvo paskelbta, kad preliminarios gamybos sektoriaus apimtyms kovo mėnesį nežymiai sumažėjo, esamos verslo aplinkos vertinimas šalyje susitraukė, tačiau ateities verslo perspektyvos išliko palankios. Taip pat vakar buvo paskelbta, kad preliminarus euro zonos gamybos sektoriaus aktyvumas buvo didesnis nei mėnesį prieš tai. Prie neigiamų nuotaikų Europoje vakar prisidėjo įvykdyti teroro aktai Briuselyje, aktyviau traukiantis Stoxx Europe 600 indekso sudėtyje kelionių ir laisvalaikio sektoriui (Travel&Leisure -1,76 proc.). Už Atlanto **S&P 500** indeksas traukėsi -0,09 proc., o **Dow Jones** krito -0,23 proc. Antradienį JAV buvo paskelbta, kad preliminarus gamybos sektoriaus aktyvumas nežymiai išaugo. Šiandien svarbesnių naujienų sulauksime iš JAV, kur paaiškės naujų gyvenamųjų namų pardavimų apimtys. Remiantis prognozėmis, šis rodiklis vasario mėnesį turėtų augti 510 tūkst., kai praėjusį mėnesį buvo fiksuota 494 tūkst. naujai parduotų gyvenamųjų namų.

Valiutų rinkos

FED'o nariai toliau aktyvina kalbas apie bazinės palūkanų normos didinimą, tačiau rinkos dalyviai kol kas stipriai į tai nereaguoja, o prognozė, viršijanti 50 proc. ribą, kad palūkanų normos bus keliamos, yra tik šių metų liepos mėnesį (prognozė sudaro 53,6 proc.). Vakaro dieną EUR/USD valiutų kursas laikėsi ties **1,1217** riba, o šiandien pastarojo vertė yra šiek tiek sumažėjus ir ieško krypties ties **1,1191** (09:50 val.).

Baltijos vertybinių popierių rinka

Antradienį bendra trijų šalių apyvarta nežymiai viršijo 527,1 tūkst. eurų, **Baltic Benchmark** indeksui stebiantis 0,22 proc. Didžiausias dienos aktyvumas buvo pasiektas papildomame prekybos sąraše esančios „**Klaipėdos nafta**“ bendrovės akcijomis, pastarųjų vertei stebiantis +0,24 proc. iki 0,421 euro už akciją. Svarbesnių naujienų bendrovė nepaskelbė, o pozicijoje jautėsi smulkių investuotojų aktyvumas, kurie 119 sandorių metų perleido akcijų už daugiau nei 200,2 tūkst. eurų. Latvijos vertybinių popierių biržoje aktyviau krito „**Latvijas balzams**“ (-6,43 proc.; dienos apyvarta 7,7 tūkst. eurų). Pasibaigus prekybos sesijai bendrovė išplatino pranešimą, kad savanoriško akcijų supirkimo sąlyga nebuvo įvykdyta. Šio siūlymo metu buvo pateikta parduoti 2,71 proc. akcijų, tai yra 22 059 akcijomis mažiau nei minimali 3,0 proc. riba.

2016.03.23	Šalis	Laikas	Svarbiausios dienos makroekonominės naujienos			Prognozė	Buvusi reikšmė
	JAV	16:00	Naujų gyvenamųjų būstų pardavimai			Vasario mėn.	510 tūkst. 494 tūkst.
Pasaulio rinkos							
Pavadinimas	Indekso vertė	Dienos pokytis, %	Mėnesio pokytis, %	Nuo metų pradžios, %	12 mėn. pokytis, %		
JAV							
	S&P 500	2050	↓ -0.09	6.69	0.29	-2.60	
	Dow Jones	17583	↓ -0.23	7.00	0.90	-2.94	
	Nasdaq Comp	4822	↑ 0.27	7.06	-3.71	-3.78	
	Russell 2000	1097	↓ -0.11	8.42	-3.39	-13.23	
Skandinavija							
	OMX Stockholm 30	1382	↑ 0.35	1.16	-4.45	-18.60	
	OMX Helsinki 25	3223	↓ -0.41	3.08	-4.05	-10.37	
	OMX Copenhagen 20	950.0	↑ 0.35	1.05	-6.32	3.79	
	Oslo stock exchange	529.3	↑ 0.11	5.32	-1.81	-6.23	
Europa							
	DJ Euro STOXX 50	3051	↑ 0.08	5.67	-6.62	-17.51	
	CAC 40	4432	↑ 0.09	4.57	-4.42	-12.32	
	DAX	9990	↑ 0.42	6.09	-7.01	-16.02	
	FTSE 100	6193	↑ 0.13	3.86	-0.79	-12.01	
	MB	18699	↑ 0.01	8.95	-12.70	-18.90	
	IBEX 35	8992	↓ -0.32	8.76	-5.79	-21.49	
Centrinė ir Rytų Europa							
	ATX	2292	↓ -0.28	7.37	-4.37	-9.48	
	WIG20	1963	↑ 0.53	6.40	5.58	-18.70	
	BUX	25879	↑ 0.18	11.68	8.19	33.90	
	PX	901.1	↓ -0.80	2.50	-5.77	-13.79	
	RTS	889	0.00	16.75	17.43	3.48	
Azija							
	Nikkei 225	17001	↓ -0.28	5.91	-10.68	-13.94	
	Hang Seng	20519	↓ -0.71	5.69	-6.37	-16.23	
	Kospi	1995	↓ -0.08	4.23	1.72	-2.04	
Valiutų kursai							
	EUR/USD	1.12	↓ -0.12	1.67	3.15	2.36	
	EUR/GBP	0.79	↓ -0.05	-0.51	7.20	7.91	
	EUR/PLN	4.26	↓ -0.03	2.91	0.10	-3.47	
	EUR/RUB	75.71	↓ -0.30	10.98	4.16	-15.04	
Žaliavų rinka							
	Brent nafta	41.3	↓ -1.10	24.23	10.86	-26.09	
	Auksas	1236	↓ -0.96	0.77	16.51	3.93	
Palūkanų normos							
	EURIBOR 6 mėn.	-0.13	↓ -0.76	-4.76	-230.00	-248.32	
	LIBOR USD 6 mėn.	0.90	↑ 0.78	3.49	6.15	126.03	
Baltijos regionas							
Pavadinimas	Indekso vertė	Dienos pokytis, %	Mėnesio pokytis, %	Nuo metų pradžios, %	12 mėn. pokytis, %		
Baltijos šalys							
	OMX Vilnius	504.3	↑ 0.20	4.60	3.77	2.85	
	OMX Ryga	617.3	↓ -0.50	0.79	3.85	44.57	
	OMX Talinas	966.6	↑ 0.34	5.57	7.52	11.97	
	OMX Baltic Benchmark	687.6	↑ 0.22	4.94	6.06	8.59	
NASDAQ OMX Baltic sąrašo likvidžios akcijos							
	Agrowill Group	0.42	↑ 1.45	26.13	41.41	84.21	
	Apranga	2.66	0.00	5.14	3.10	-6.99	
	Arco Vara	1.10	0.00	4.76	-4.35	-8.33	
	Baltika	0.290	↓ -1.69	-7.94	-15.20	-28.75	
	City Service	1.60	0.00	-1.23	-3.03	-6.43	
	Ekspress Grupp	1.29	0.00	0.00	-4.44	0.78	
	Grigeo Grigiškės	1.06	0.00	3.92	-3.64	-7.02	
	Grindeks	4.90	0.00	-0.61	-5.77	-16.24	
	Klaipėdos nafta	0.421	↑ 0.24	11.38	14.09	11.38	
	Latvijas Gāze	10.00	0.00	2.77	2.46	4.06	
	ESO	0.869	↓ -0.11	1.05	-0.02	-	
	Latvijas Balzams	6.55	↓ -6.43	-22.02	8.80	104.05	
	Linas Agro Group	0.682	↑ 0.74	4.92	3.33	-2.71	
	Merko Ehitus	9.01	0.00	11.10	6.25	1.06	
	Nordecon	1.03	↓ -1.90	3.00	-1.90	-2.83	
	Olainfarm	7.45	0.00	4.05	4.78	12.88	
	Olympic Entertainment Group	1.96	↓ -0.51	6.52	9.50	1.55	
	Panevėžio statybos trestas	0.94	↑ 0.54	3.89	1.08	3.77	
	Pieno žvaigždės	1.38	0.00	4.55	6.98	-12.10	
	Premia Foods	0.39	↑ 1.04	2.10	-0.26	3.85	
	Rokiškio sūris	1.39	0.00	0.00	-2.11	-4.14	
	Silvano Fashion Group	1.56	↑ 0.65	20.00	21.88	13.04	
	Šiaulių bankas	0.33	0.00	11.22	9.73	18.37	
	Tallink Grupp	0.92	↓ -0.22	3.94	7.70	13.39	
	Tallinna Kaubamaja	7.22	↑ 0.28	4.94	7.12	17.02	
	Tallinna Vesi	14.90	0.00	5.67	7.97	5.67	
	TEO LT	1.00	0.00	0.60	-0.99	-7.41	
	Vilkyškių pieninė	1.58	0.00	-2.47	-9.71	-18.97	
	Vilniaus baldai	14.30	0.00	2.14	-0.69	-13.33	
	Žemaitijos pienas	0.71	0.00	8.46	9.47	1.73	

Kontaktai:

Martynas Freitakas	Agnė Anzelienė	Renatas Žeknys
Makleris	Maklerė	Makleris
Tel: 8 5 258 2504	Tel: 8 5 258 2306	Tel: 8 5 258 2295
Martynas.Freitakas@swedbank.lt	Agne.Anzeliene@swedbank.lt	Renatas.Zeknys@swedbank.lt

Apžvalgą užsiprenumeruoti galima adresu: <http://www.swedbank.lt/it/articles/subscribe>

Dėmesio! Ši apžvalga yra tik informacinio pobūdžio, t.y. pateikiama informacija jokiais aplinkybėmis negali būti interpretuojama kaip asmeninė rekomendacija, patarimas, pasiūlymas, nurodymas arba reikalavimas įsigyti ar parduoti apžvalgoje nurodytas finansines priemones ir negali būti jokio vėliau sudaryto sandorio pagrindas ar sudedamoji dalis. Visa pateikta informacija yra surinkta iš viešai prieinamų šaltinių (įmonių, vertybinių popierių biržų, naujienų agentūrų ir kitų). Duomenų šaltinis: „Bloomberg“, „Reuters“, „Swedbank“, „Nasdaq OMX“. Mes neatlikome informacijos tikrinimo ir/ar vertinimo, dėl to negarantuojame informacijos tikslumo, pilnumo ar aktualumo, ir neatsakome už nuostolius, kurie gali atsirasti, kai investuojama remiantis tokia informacija. Pateikta apžvalga taip pat nėra apsaugota nuo skirtingų duomenų ir/ar informacijos palyginimo problemų, dėl įmonių keičiamos apskaitos ir finansinės atskaitomybės paruošimo praktikos (t.y. pasikeitę apskaitos standartai, finansinių ataskaitų konsolidavimo praktikos pasikeitimas ir pan.). Dėl šios priežasties istoriniai palyginamieji duomenys gali būti neprekinami. Draudžiama kopijuoti, spausdinti ar kitaip komerciniais tikslais atgaminti bei platinti šią apžvalgą arba bet kurią jos dalį be „Swedbank“, AB sutikimo. Cituojant būtina nuoroda į šaltinį.