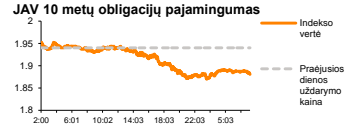
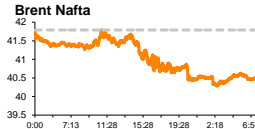
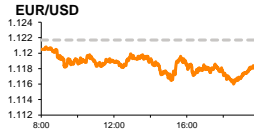
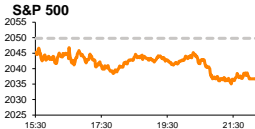


Rytinė finansų rinkų apžvalga

Finansų rinkų tarnyba – ketvirtadienis, 2016 m. kovo 24 d.

Dienos prekyba

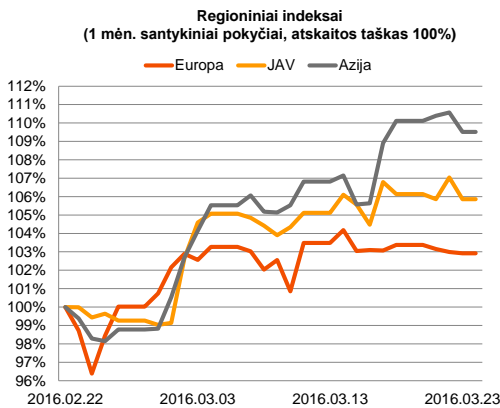


Finansų makleris
Martynas Freitakas
(8 5) 258 2504

- Krentančios iškastinių žaliavų kainos vakar prisidėjo prieš neigiamo sentimentu akcijų rinkose

Pasaulio finansų rinkų tendencijos

Svarbesnių makroekonominių naujienų Europoje vakar dieną skelbiama nebuvo didiesiems Europos indeksams svyruojant tarp kilimo ir kritimo: Vokietijos **DAX** +0,33 proc., **Stoxx Europe 600** -0,07 proc. Krentanti žaliavinės naftos kaina (Brent Oil -3,16 proc.; 40,47 JAV doleriai už barelj; WTI Oil -4,0 proc.; 39,91 JAV doleriai už barelj) neigiamai paveikė su iškastiniais ištekliais susijusius sektorius, Stoxx Europe 600 indekso sudėtyje aktyviausiu kritimu pasižymint pagrindinių išteklių sektoriui (-2,1 proc.) bei naftos ir dujų sektoriui (-1,61 proc.). Už Atlanto jautėsi stipresnis pesimizmas, **S&P 500** įgaunant -0,64 vertės mažėjimą, o **Dow Jones** mažėjant -0,45 proc. Trečiadienį JAV buvo paskelbta, kad naujų namų pardavimų apimtys buvo geresnės nei prognozuota (510 tūkst.) ir išaugo 512 tūkst. (buvusi reikšmė 502 tūkst.). Šiandien Vokietijoje buvo paskelbta, kad vartotojų pasitikėjimas ekonomika sumažėjo, indeksui atspindinčiam šį rodiklį susitraukiant nuo 9,5 iki 9,4. Ketvirtadienį svarbesnių naujienų dar sulauksime iš JAV, šalyje skelbiant savaitinį bedarbių paraiškų skaičių (prognozė 269 tūkst., buvusi reikšmė 265 tūkst.) bei preliminarūs ilgalaikio vartojimo prekių užsakymų apimtis (prognozė -3,0 proc., buvusi reikšmė +4,7 proc.).

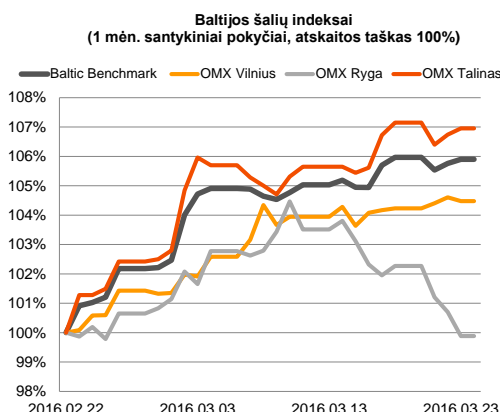
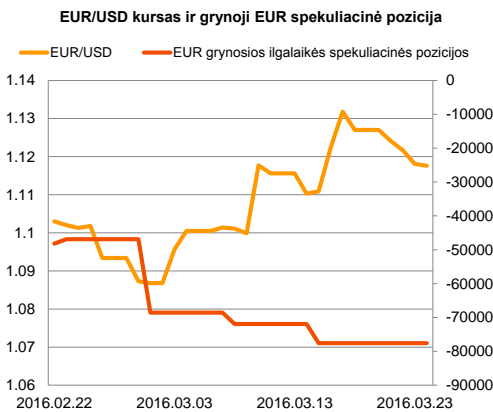




Valiutų rinkos

Vakar dieną euras silpnėjo prieš JAV dolerį -0,32 proc., EUR/USD valiutų lygiui pasiekiant **1,1181** ribą. Šiandien ryte ši tendencija išsilaikė, pastarajam kursui ieškant krypties ties **1,1164** lygiu (09:53 val.). Pastaruoju metu JAV FED'o nariai vis aštriau išsako savo poziciją dėl palūkanų normos kėlimo. O vakar dieną buvo ne išimtis, FED'o nariui teigiant, kad gerėjanti darbo rinkos situacija, tai signalas, kad bazinės palūkanų normos turėtų greitai būti keičiamos.























Baltijos vertybinių popierių rinka

Ketvirtadienį Talino indeksas kilo +0,21 proc., o pastarąjį iš esmės į viršų stūmė augančios bendrovių „**Tallink Grupp**“ (+0,22 proc.; apyvarta 180,6 tūkst. eurų), „**Silvano Fashion Group**“ (+0,64 proc.; apyvarta 80,55 tūkst. eurų) bei „**Tallinna Vesi**“ (+0,67 proc.; apyvarta 9,4 tūkst. eurų) akcijos. Tuo tarpu **Vilniaus** indeksas susitraukė -0,13 proc., o **Rygos** krito -0,81 proc. Latvijos biržoje išsiskyrė prekyba „**Latvijas balzams**“ akcijomis, kurios per prekybos sesiją susitraukė net 12,98 proc. (dienos apyvarta 6,1 tūkst. eurų), o nuo šios savaitės pradžios kritimas jau sudaro -18,5 proc. Trečiadienį „**Latvijas kugnieciba**“ (+0,22 proc.) po prekybos sesijos išplatino pranešimą, kad per 2015 metus gautas daugiau nei 1,01 mln. eurų grynasis pelnas bus paskirstytas dengti bendrovėje anksčiau susidariusius nuostolius. Taip pat pranešime nurodyta, kad bus didinamas įstatinis kapitalas 60,0 mln. eurų iki 120,0 mln. eurų. Šiandien yra paskutinė šios savaitės prekybos dieną Baltijos akcijų rinkose, o biržos veiklą atnaujins tik šio mėnesio 29 dieną.







2016.03.24	Šalis	Laikas	Svarbiausios dienos makroekonominės naujienos	Prognozė	Buvusi reikšmė
	JAV	14:30	Savaitinis bedarbių paraiškų skaičius	269 tūkst.	265 tūkst.
	JAV	14:30	Preliminarios ilgalaikio vartojimo prekių užsakymų apimtys	Vasario mėn. -3,0%	4,7%

Pasaulio rinkos

Pavadinimas	Indekso vertė	Dienos pokytis, %	Mėnesio pokytis, %	Nuo metų pradžios, %	12 mėn. pokytis, %	
JAV						
	S&P 500	2037	▼ -0.64	5.54	-0.35	-2.62
	Dow Jones	17503	▼ -0.45	6.17	0.45	-2.82
	Nasdaq Comp	4769	▼ -1.10	4.98	-4.76	-4.52
	Russell 2000	1076	▼ -1.97	5.25	-5.30	-14.86
Skandinavija						
	OMX Stockholm 30	1368	▼ -1.03	3.04	-5.43	-19.58
	OMX Helsinki 25	3204	▼ -0.61	4.78	-4.63	-11.24
	OMX Copenhagen 20	951.8	▲ 0.18	4.65	-6.15	3.01
	Oslo stock exchange	526.1	▼ -0.60	8.21	-2.40	-6.48
Europa						
	DJ Euro STOXX 50	3042	▼ -0.29	7.88	-6.89	-18.46
	CAC 40	4424	▼ -0.18	6.46	-4.60	-13.06
	DAX	10023	▲ 0.33	9.33	-6.70	-16.52
	FTSE 100	6199	▲ 0.10	5.66	-0.69	-11.69
	MB	18463	▼ -1.26	10.43	-13.80	-20.87
	IBEX 35	8927	▼ -0.72	11.40	-6.47	-22.90
Centrinė ir Rytų Europa						
	ATX	2268	▼ -1.08	7.97	-5.40	-10.64
	WIG20	1936	▼ -1.39	6.45	4.11	-19.76
	BUX	25698	▼ -0.70	12.02	7.43	31.56
	PX	890.5	▼ -1.18	4.10	-6.89	-15.09
	RTS	865	0.00	17.31	14.31	-1.69
Azija						
	Nikkei 225	16902	▼ -0.58	6.19	-11.20	-14.26
	Hang Seng	20366	▼ -1.21	6.12	-7.06	-16.53
	Kospi	1986	▼ -0.46	3.84	1.26	-2.71
Valiutų kursai						
	EUR/USD	1.12	▼ -0.04	1.48	2.89	2.31
	EUR/GBP	0.79	▼ -0.09	-0.24	7.59	7.77
	EUR/PLN	4.26	▲ 0.03	2.85	0.10	-3.88
	EUR/RUB	76.69	▲ 0.10	8.84	2.82	-17.72
Žaliavų rinka						
	Brent nafta	40.4	▼ -0.20	17.38	8.34	-26.71
	Auksas	1219	▼ -0.12	-0.83	14.84	2.12
Palūkanų normos						
	EURIBOR 6 mėn.	-0.13	▼ -0.76	-6.40	-232.50	-249.44
	LIBOR USD 6 mėn.	0.90	▲ 0.75	2.65	6.94	127.73

Baltijos regionas

Pavadinimas	Indekso vertė	Dienos pokytis, %	Mėnesio pokytis, %	Nuo metų pradžios, %	12 mėn. pokytis, %	
Baltijos šaly						
	OMX Vilnius	503.7	▼ -0.13	3.95	3.64	2.37
	OMX Ryga	612.2	▼ -0.81	-0.35	3.01	44.05
	OMX Talinas	968.7	▲ 0.21	5.79	7.75	12.59
	OMX Baltic Benchmark	688.6	▲ 0.14	4.97	6.21	9.11
NASDAQ OMX Baltic sąrašo likvidžios akcijos						
	Agrowill Group	0.42	0.00	23.53	41.41	84.21
	Apranga	2.66	0.00	4.72	3.10	-6.99
	Arco Vara	1.10	0.00	4.76	-4.35	-8.33
	Baltika	0.290	0.00	-7.94	-15.20	-28.57
	City Service	1.58	▼ -1.25	-1.86	-4.24	-7.06
	Ekspress Grupp	1.29	0.00	0.00	-4.44	-0.77
	Grigeo Grigiškės	1.07	▲ 0.94	4.90	-2.73	-6.14
	Grindeks	4.95	▲ 1.02	0.00	-4.81	-11.76
	Klaipėdos nafta	0.419	▼ -0.48	10.26	13.55	10.55
	Latvijas Gāze	9.94	▼ -0.60	2.16	1.84	3.01
	ESO	0.870	▲ 0.12	1.40	-0.02	-
	Latvijas Balzams	5.70	▼ -12.98	-32.78	-5.32	80.38
	Linas Agro Group	0.682	0.00	3.96	3.33	-2.15
	Merko Ehitus	9.01	0.00	11.10	6.25	2.51
	Nordecon	1.03	0.00	3.00	-1.90	-3.74
	Olainfarm	7.50	▲ 0.67	5.49	5.49	15.38
	Olympic Entertainment Group	1.97	▲ 0.51	7.07	10.06	2.07
	Panevėžio statybos trestas	0.94	▲ 0.21	4.11	1.30	4.11
	Pieno žvaigždės	1.38	0.00	2.22	6.98	-12.10
	Premia Foods	0.38	▼ -1.54	0.52	-1.79	2.41
	Rokiškio sūris	1.38	▼ -0.72	-0.72	-2.82	-4.17
	Silvano Fashion Group	1.57	▲ 0.64	20.77	22.66	16.30
	Šiaulių bankas	0.33	▲ 0.31	11.56	10.07	18.74
	Tallink Grupp	0.93	▲ 0.22	4.17	7.93	14.20
	Tallinna Kaubamaja	7.22	0.00	4.94	7.12	16.83
	Tallinna Vesi	15.00	▲ 0.67	6.38	8.70	7.14
	TEO LT	1.00	0.00	0.40	-0.99	-8.26
	Vilkyškių pieninė	1.57	▼ -0.63	-3.09	-10.29	-19.49
	Vilniaus baldai	14.30	0.00	2.14	-0.69	-13.33
	Žemaitijos pienas	0.71	0.00	7.63	9.47	0.14

Kontaktai:

Martynas Freitakas	Agnė Anzelienė	Renatas Žeknys
Makleris	Maklerė	Makleris
Tel: 8 5 258 2504	Tel: 8 5 258 2306	Tel: 8 5 258 2295
Martynas.Freitakas@swedbank.lt	Agne.Anzeliene@swedbank.lt	Renatas.Zeknys@swedbank.lt

Apžvalgą užsiprenumeruoti galima adresu: <http://www.swedbank.lt/articles/subscribe>

Dėmesio! Ši apžvalga yra tik informacinio pobūdžio, t.y. pateikiama informacija jokiais aplinkybėmis negali būti interpretuojama kaip asmeninė rekomendacija, patarimas, pasiūlymas, nurodymas arba reikalavimas įsigyti ar perleisti apžvalgoje nurodytas finansines priemones ir negali būti jokio vėliau sudaryto sandorio pagrindas ar sudedamoji dalis. Visa pateikta informacija yra surinkta iš viešai prieinamų šaltinių (įmonių, vertybinių popierių biržų, naujienų agentūrų ir kitų). Duomenų šaltinis: „Bloomberg“, „Reuters“, „Swedbank“, „Nasdaq OMX“. Mes neatlikome informacijos tikrinimo ir/ar vertinimo, dėl to negarantuojame informacijos tikslumo, pilnumo ar aktualumo, ir neatsakome už nuostolius, kurie gali atsirasti, kai investuojama remiantis tokia informacija. Pateikta apžvalga taip pat nėra apsaugota nuo skirtingų duomenų ir/ar informacijos palyginimo problemų, dėl įmonių keičiamos apskaitos ir finansinės atskaitomybės paruošimo praktikos (t.y. pasikeitę apskaitos standartai, finansinių ataskaitų konsolidavimo praktikos pasikeitimas ir pan.). Dėl šios priežasties istoriniai palyginamieji duomenys gali būti neprieinami. Draudžiama kopijuoti, spausdinti ar kitaip komerciniais tikslais atgaminti bei platinti šią apžvalgą arba bet kurią jos dalį be „Swedbank“, AB sutikimo. Cituojant būtina nuoroda į šaltinį.