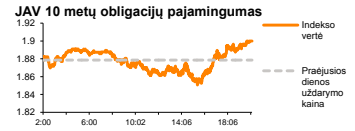
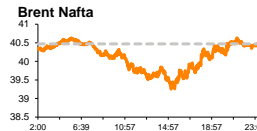
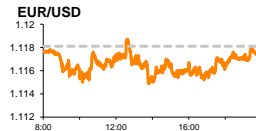
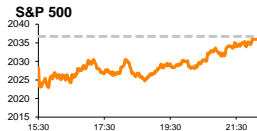


Rytinė finansų rinkų apžvalga

Finansų rinkų tarnyba – penktadienis, 2016 m. kovo 25 d.

Dienos prekyba

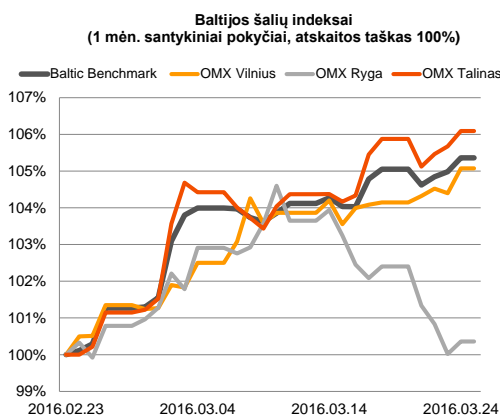
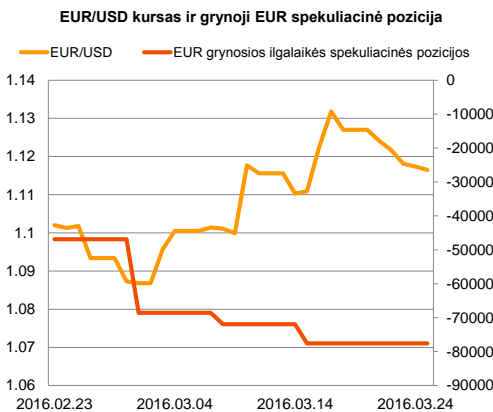
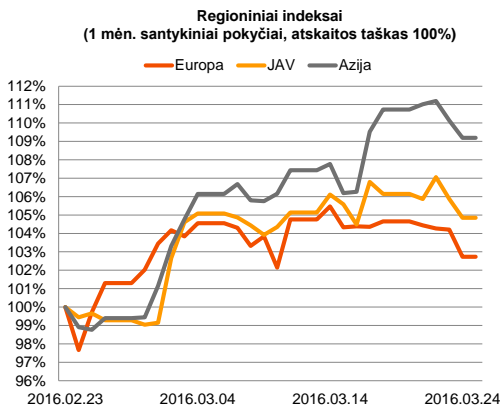


Finansų makleris
Martynas Freitakas
(8 5) 258 2504

- Ketvirtadienį Europoje buvo matomas mažesnis investuotojų aktyvumas prieš šiandien esančią nedarbo dieną didžiosiose akcijų rinkose

Pasaulio finansų rinkų tendencijos

Ketvirtadienį Europos akcijų rinkose jautėsi stipresnis neigiamas sentimentas, didžiausią pagal kapitalizaciją bendrovių **Euro Stoxx 50** indeksui traukiantis -1,83 proc., o likvidžiausių regiono bendrovių indeksui **Stoxx Europe 600** mažėjant -1,46 proc. Investuotojų aktyvumas buvo mažesnis nei įprastai, labiausiai nukenčiant Stoxx Europe 600 indekso sudėtyje esančiam mažmeninės prekybos sektoriui (Retail -2,5 proc.). JAV akcijų rinkose investuotojų nuotaikos buvo permainingos, **Dow Jones** indekso vertei stiebiantis +0,8 proc., o **S&P 500** indeksui dieną užbaigiant su -0,04 proc. kritimu. Šalyje buvo paskelbta, kad savaitinis bedarbių paraiškų skaičius buvo didesnis nei praėjusią savaitę, tačiau mažesnis nei tikėtasi (reali reikšmė 265 tūkst., buvusi reikšmė 259 tūkst., prognozė 269 tūkst.). Taip pat vakar dieną paaiškėjo, kad preliminarūs ilgalaikio vartojimo prekių užsakymai vasario mėnesį susitraukė -2,8 proc. (prognozė -3,0 proc.), o sausį šis rodiklis kilo 4,2 proc. Šiandien JAV vertybinių popierių birža bus uždaryta, taip pat prekyba nevyks didžiosiose Europos biržose. Tačiau penktadienį sulauksime svarbesnių makroekonominių duomenų iš JAV, kur paaiškės trečiasis 2015 metų ketvirto ketvirčio BVP rodiklio įvertis, prognozuojant, kad rodiklis išliks nepakitęs ties 1,0 proc.



Valiutų rinkos























Vakar dieną EUR/USD valiutų santykis krito iki **1,1174** ribos, o šiandien pastarais yra dar mažesnis ir laikosi ties **1,1166** riba (09:38 val.). Per šią savaitę JAV doleris sustiprėjo prieš eurą 0,92 proc.

Baltijos vertybinių popierių rinka




Ketvirtadienį bendra Baltijos šalių apyvarta viršijo 445,6 tūkst. eurų, biržų indeksams fiksuojant teigiamus pokyčius: **Vilniaus** kylant +0,68 proc., **Rygos** stiebiantis +0,34 proc., o **Talino** indeksui prekybos sesiją užbaigiant su +0,42 proc. pasikeitimu. Į pirmąsias gretas pagal dienos apyvartą išsiveržė Lietuvoje kotiruojamos „**Linus Agro Group**“ (-0,29 proc.) ir „**Teo LT**“ (+2,0 proc.) bendrovės, kurių akcijomis investuotojai apsiėmė atitinkamai už 79,0 tūkst. ir 54,5 tūkst. eurų.

| 2016.03.25 | Šalis | Laikas | Svarbiausios dienos makroekonominės naujienos | Prognozė | Buvusi reikšmė |
|---|-------|--------|---|----------|----------------|
|  | JAV | 14:30 | Trečiasis BVP įvertis | IV ketv. | 1,0% |

Pasaulio rinkos

| Pavadinimas | Indekso vertė | Dienos pokytis, % | Mėnesio pokytis, % | Nuo metų pradžios, % | 12 mėn. pokytis, % |
|--|---------------|-------------------|--------------------|----------------------|--------------------|
| JAV | | | | | |
|  S&P 500 | 2036 | ▼ -0.04 | 4.32 | -0.39 | -1.22 |
|  Dow Jones | 17516 | ▲ 0.08 | 4.90 | 0.52 | -1.14 |
|  Nasdaq Comp | 4774 | ▲ 0.10 | 4.17 | -4.67 | -2.11 |
|  Russell 2000 | 1080 | ▲ 0.36 | 4.65 | -4.96 | -12.51 |
| Skandinavija | | | | | |
|  OMX Stockholm 30 | 1345 | ▼ -1.67 | -1.15 | -7.01 | -20.60 |
|  OMX Helsinki 25 | 3149 | ▼ -1.71 | 1.38 | -6.26 | -12.13 |
|  OMX Copenhagen 20 | 951.8 | ▲ 0.18 | 4.65 | -6.15 | 3.01 |
|  Oslo stock exchange | 526.1 | ▼ -0.60 | 8.21 | -2.40 | -6.48 |
| Europa | | | | | |
|  DJ Euro STOXX 50 | 2987 | ▼ -1.83 | 3.80 | -8.59 | -18.93 |
|  CAC 40 | 4330 | ▼ -2.13 | 1.91 | -6.63 | -13.77 |
|  DAX | 9851 | ▼ -1.71 | 5.57 | -8.30 | -16.97 |
|  FTSE 100 | 6106 | ▼ -1.49 | 1.56 | -2.18 | -12.65 |
|  MB | 18166 | ▼ -1.61 | 6.20 | -15.19 | -21.51 |
|  IBEX 35 | 8790 | ▼ -1.54 | 6.99 | -7.90 | -23.33 |
| Centrinė ir Rytų Europa | | | | | |
|  ATX | 2221 | ▼ -2.04 | 4.78 | -7.32 | -11.97 |
|  WIG20 | 1936 | ▲ 0.03 | 5.33 | 4.14 | -19.17 |
|  BUX | 25446 | ▼ -0.98 | 9.10 | 6.38 | 26.56 |
|  PX | 888.9 | ▼ -0.17 | 2.69 | -7.05 | -14.79 |
|  RTS | 847 | 0.00 | 13.65 | 11.92 | -3.95 |
| Azija | | | | | |
|  Nikkei 225 | 16994 | ▲ 0.60 | 5.29 | -10.72 | -13.94 |
|  Hang Seng | 20346 | ▼ -1.31 | 7.71 | -7.16 | -17.05 |
|  Kospi | 1984 | ▼ -0.11 | 3.40 | 1.15 | -2.89 |
| Valiutų kursai | | | | | |
| EUR/USD | 1.12 | ▼ -0.08 | 1.33 | 2.79 | 1.78 |
| EUR/GBP | 0.79 | ▼ -0.11 | -0.16 | 7.27 | 7.22 |
| EUR/PLN | 4.27 | ▼ -0.04 | 2.04 | -0.19 | -4.28 |
| EUR/RUB | 77.03 | ▼ -0.36 | 7.72 | 2.37 | -18.24 |
| Žaliavų rinka | | | | | |
| Brent nafta | 40.4 | ▼ -0.07 | 17.52 | 8.48 | -26.62 |
| Auksas | 1217 | ▲ 0.02 | -1.28 | 14.70 | 1.81 |
| Palūkanų normos | | | | | |
| EURIBOR 6 mėn. | -0.13 | ▼ -0.75 | -4.69 | -235.00 | -250.56 |
| LIBOR USD 6 mėn. | 0.91 | ▲ 0.91 | 3.64 | 7.91 | 131.25 |

Baltijos regionas

| Pavadinimas | Indekso vertė | Dienos pokytis, % | Mėnesio pokytis, % | Nuo metų pradžios, % | 12 mėn. pokytis, % |
|---|---------------|-------------------|--------------------|----------------------|--------------------|
| Baltijos šalys | | | | | |
|  OMX Vilnius | 507.1 | ▲ 0.68 | 4.64 | 4.34 | 2.97 |
|  OMX Ryga | 614.3 | ▲ 0.34 | 0.39 | 3.36 | 44.43 |
|  OMX Talinas | 972.7 | ▲ 0.42 | 6.00 | 8.20 | 12.91 |
| OMX Baltic Benchmark | 691.2 | ▲ 0.37 | 5.17 | 6.61 | 9.35 |
| NASDAQ OMX Baltic sąrašo likvidžios akcijos | | | | | |
| Agrowill Group | 0.42 | ▼ -0.95 | 20.23 | 40.07 | 77.02 |
| Apranga | 2.68 | ▲ 0.75 | 5.51 | 3.88 | -6.29 |
| Arco Vara | 1.10 | 0.00 | 4.76 | -4.35 | -5.17 |
| Baltika | 0.290 | 0.00 | -7.94 | -15.20 | -28.40 |
| City Service | 1.57 | ▼ -0.63 | -1.88 | -4.85 | -7.65 |
| Ekspress Grupp | 1.28 | ▼ -0.78 | 1.59 | -5.19 | 0.00 |
| Grigeo Grigiškės | 1.07 | 0.00 | 3.88 | -2.73 | -6.96 |
| Grindeks | 4.91 | ▼ -0.81 | -0.81 | -5.58 | -12.32 |
| Klaipėdos nafta | 0.419 | 0.00 | 9.69 | 13.55 | 10.26 |
| Latvijas Gāze | 9.98 | ▲ 0.40 | 2.36 | 2.25 | 2.25 |
| ESO | 0.873 | ▲ 0.34 | 1.63 | -0.01 | - |
| Latvijas Balzams | 5.71 | ▲ 0.18 | -32.43 | -5.15 | 80.70 |
| Linas Agro Group | 0.680 | ▼ -0.29 | 4.62 | 3.03 | -3.00 |
| Merko Ehitus | 9.04 | ▲ 0.33 | 11.74 | 6.60 | 2.40 |
| Nordeccon | 1.05 | ▲ 1.94 | 5.00 | 0.00 | -0.94 |
| Olainfarm | 7.50 | 0.00 | 5.49 | 5.49 | 15.38 |
| Olympic Entertainment Group | 1.96 | ▼ -0.51 | 6.52 | 9.50 | 1.55 |
| Panevėžio statybos trestas | 0.92 | ▼ -2.35 | 0.00 | -1.08 | 1.55 |
| Pieno žvaigždės | 1.37 | ▼ -0.72 | 5.38 | 6.20 | -12.74 |
| Premia Foods | 0.38 | 0.00 | -0.52 | -1.79 | 3.36 |
| Rokiškio sūris | 1.38 | 0.00 | -0.72 | -2.82 | -4.17 |
| Silvano Fashion Group | 1.54 | ▼ -1.91 | 14.07 | 20.31 | 14.07 |
| Šiaulių bankas | 0.33 | 0.00 | 11.19 | 10.07 | 19.53 |
| Tallink Grupp | 0.93 | ▲ 0.43 | 4.15 | 8.40 | 13.99 |
| Tallinna Kaubamaja | 7.20 | ▼ -0.28 | 4.50 | 6.82 | 16.50 |
| Tallinna Vesi | 15.00 | 0.00 | 6.38 | 8.70 | 7.14 |
| TEO LT | 1.02 | ▲ 2.00 | 2.51 | 0.99 | -6.42 |
| Vilkyškių pieninė | 1.58 | ▲ 0.64 | -1.86 | -9.71 | -18.13 |
| Vilniaus baldai | 14.40 | ▲ 0.70 | 2.86 | 0.00 | -12.73 |
| Žemaitijos pienas | 0.71 | 0.00 | 7.63 | 9.47 | 0.14 |

Kontaktai:

| | | |
|---|--|---|
| Martynas Freitakas Makleris Tel: 8 5 258 2504 Martynas.Freitakas@swedbank.lt | Agnė Anzelienė Maklerė Tel: 8 5 258 2306 Agne.Anzeliene@swedbank.lt | Renatas Žeknys Makleris Tel: 8 5 258 2295 Renatas.Zeknys@swedbank.lt |
|---|--|---|

Apžvalgą užsiprenumeruoti galima adresu: <http://www.swedbank.lt/it/articles/subscribe>

Dėmesio! Ši apžvalga yra tik informacinio pobūdžio, t.y. pateikiama informacija jokiais aplinkybėmis negali būti interpretuojama kaip asmeninė rekomendacija, patarimas, pasiūlymas, nurodymas arba reikalavimas įsigyti ar parduoti apžvalgoje nurodytas finansines priemones ir negali būti jokio vėliau sudaryto sandorio pagrindas ar sudedamoji dalis. Visa pateikta informacija yra surinkta iš viešai prieinamų šaltinių (įmonių, vertybinių popierių biržų, naujienų agentūrų ir kitų). Duomenų šaltiniai: „Bloomberg“, „Reuters“, „Swedbank“, „Nasdaq OMX“. Mes neatliekame informacijos tikrinimo ir/ar vertinimo, dėl to negarantuojame informacijos tikslumo, pilnumo ar aktualumo, ir neatsakome už nuostolius, kurie gali atsirasti, kai investuojama remiantis šia informacija. Pateikta apžvalga taip pat nėra apsaugota nuo skirtingų duomenų ir/ar informacijos palyginimo problemų, dėl įmonių keičiamos apskaitos ir finansinės atskaitomybės paruošimo praktikos (t.y. pasikeitę apskaitos standartai, finansinių ataskaitų konsolidavimo praktikos pasikeitimas ir pan.). Dėl šios priežasties istoriniai palyginamieji duomenys gali būti neprekinami. Draudžiama kopijuoti, spausdinti ar kitaip komerciniams tikslais atgaminti bei platinti šią apžvalgą arba bet kurią jos dalį be „Swedbank“, AB sutikimo. Cituojant būtina nuoroda į šaltinį.