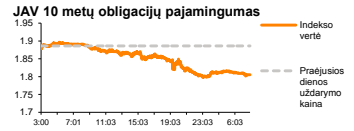
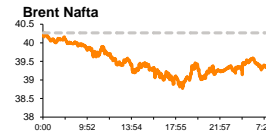
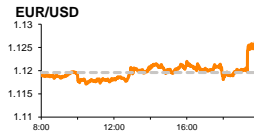
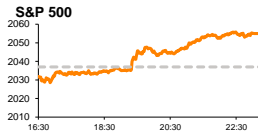


Rytinė finansų rinkų apžvalga

Finansų rinkų tarnyba – trečiadienis, 2016 m. kovo 30 d.

Dienos prekyba



Finansų makleris
Martynas Freitakas
(8 5) 258 2504

FED'o prezidentės pasisakymai įnešė optimizmo į JAV akcijų rinkas

Pasaulio finansų rinkų tendencijos

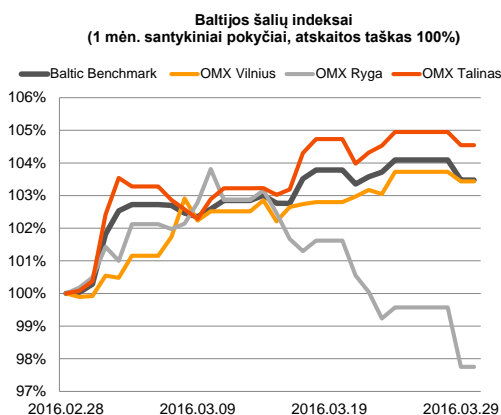
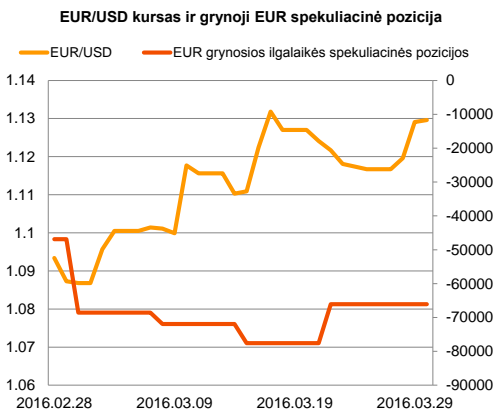
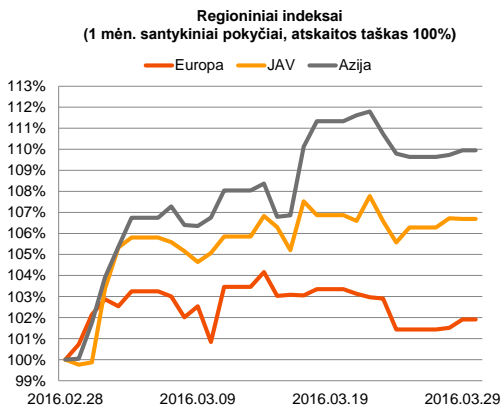
Dienos pradžioje Europoje jautėsi permainingos investuotojų nuotaikos didiesiems regiono indeksams svyruojant tarp kritimo ir kilimo. Tačiau besibaigiant dienai didžioji dalis akcijų pasuko teigiama linkme, Vokietijos **DAX** indeksui stiebiantis +0,37 proc., o **Stoxx Europe 600** kylant +0,5 proc. Už Atlanto buvo paskelbta vartotojų patikėjimo ekonomika indeksas, kuris kovo mėnesį pranoko buvusią reikšmę bei prognozes, apsistoiant ties 96,2 (prognozė 94,0; buvusi reikšmė 94,0). Investuotojų dėmesį dienos metu nustelbė JAV FED'o prezidentės pasisakymai, kad centrinis bankas bus atsargus ir nesiims skubotų sprendimų dėl bazinės palūkanų normos didinimo esant išaugusiai globaliai rizikai. Ši naujiena suteikė investuotojams optimizmo stumtelint **S&P 500** indeksą +0,88 proc. į viršų. Šiandien paaiškės kaip pasikeitė euro zonos vartotojų patikėjimo ekonomika indeksas, kuris, tikėtina, išliks nepakitęs ties -9,7 riba. Taip pat JAV bus paskelbtas privataus sektoriaus dirbančiųjų pasikeitimas, tikintis, kad kovo mėnesį bus sukurta 195 tūkst. naujų darbo vietų (buvusi reikšmė 214 tūkst.).




Valiutų rinkos

FED'o užuominos, kad centrinis bankas neskubės imtis greitų sprendimų dėl palūkanų normos dindimo, sumažino JAV dolerio vertę prieš eurą, antradienį EUR/USD valiutų poroje +0,85 proc. stiprėjant eurui ir santykiui pasiekiant **1,1291** ribą. Šiandien ryte pastarasis valiutų kursas išlaiko augimo tendenciją laikantis ties **1,1308** punktu lygiu (09:17 val.). Trečiadienį Vokietijoje paaiškės preliminarūs kovo mėnesio infliacijos duomenys. Prognozės rodo, kad mėnesinis pasikeitimas sieks +0,6 proc., o metinis infliacijos lygis išliks ties 0,1 proc. riba.























Baltijos vertybinių popierių rinka

Antradienį Baltijos akcijų rinkose jautėsi pesimistiškos nuotaikos, **Vilniaus** indeksui traukiantis -0,29 proc., **Talino** indekso vertei mažėjant -0,4 proc., o **Rygos** krentant -1,82 proc. Didžiausiu dienos aktyvumu išsiskyrė azartinių lošimų bendrovė „**Olympic Entertainment Group**“. Pozicijoje dominuojant tiesioginiams sandoriams apyvarta viršijo 1,37 mln. eurų, akcijos kainai traukiantis -1,02 proc. iki 1,94 euro už vieną. Antras pagal sudaryta dienos apyvartą išliko komercinis bankas „**Šiaulių bankas**“ (+0,61 proc.), investuotojams 81 sandorio metu apsišaukiant akcijomis už 109,9 tūkst. eurų. Latvijos biržos indeksą stipriai slėgė „**Latvijas kugniecība**“ vertės kritimas. Bendrovės akcijos susitraukė net 12,47 proc., tačiau apyvarta pasiekė tik 3,4 tūkst. eurų. Dienos sesijos pradžioje buvo sudaryti 6 sandoriai, akcijas pardavinėjant per vieną tarpininką.






2016.03.30	Šalis	Laikas	Svarbiausios dienos makroekonominės naujienos	Prognozė	Buvusi reikšmė	
	Vokietija	15:00	Preliminarus mėnesinis infliacijos pokytis	Kovo mėn.	0,6%	0,4%
	Vokietija	15:00	Preliminarus infliacijos lygis	Kovo mėn.	0,1%	0,0%
	JAV	15:15	Privataus sektoriaus dirbančiųjų pasikeitimas	Kovo mėn.	195 tūkst.	214 tūkst.

Pasaulio rinkos

Pavadinimas	Indekso vertė	Dienos pokytis, %	Mėnesio pokytis, %	Nuo metų pradžios, %	12 mėn. pokytis, %	
JAV						
	S&P 500	2055	↑ 0.88	6.35	0.54	-1.50
	Dow Jones	17633	↑ 0.56	6.76	1.19	-1.91
	Nasdaq Comp	4847	↑ 1.67	6.33	-3.21	-2.04
	Russell 2000	1109	↑ 2.67	7.27	-2.36	-11.82
Skandinavija						
	OMX Stockholm 30	1349	↑ 0.25	-1.74	-6.78	-20.06
	OMX Helsinki 25	3165	↑ 0.51	1.07	-5.78	-10.73
	OMX Copenhagen 20	948.4	↓ -0.36	0.07	-6.49	-1.48
	Oslo stock exchange	510.3	↓ -3.00	-0.37	-5.32	-9.18
Europa						
	DJ Euro STOXX 50	3005	↑ 0.61	2.01	-8.04	-19.39
	CAC 40	4367	↑ 0.85	0.30	-5.83	-14.10
	DAX	9888	↑ 0.37	4.13	-7.96	-18.19
	FTSE 100	6106	↓ -0.01	0.14	-2.19	-11.40
	MB	18172	↑ 0.03	3.11	-15.16	-21.88
	IBEX 35	8808	↑ 0.21	4.10	-7.71	-23.60
Centrinė ir Rytų Europa						
	ATX	2228	↑ 0.31	3.43	-7.03	-11.44
	WIG20	1954	↑ 0.91	7.11	5.09	-18.47
	BUX	25737	↑ 1.14	10.33	7.59	28.39
	PX	893.2	↑ 0.48	4.15	-6.60	-13.39
	RTS	843	↓ -0.97	9.71	11.41	-4.04
Azija						
	Nikkei 225	16973	↓ -0.76	5.90	-10.83	-12.56
	Hang Seng	20655	↑ 1.42	8.07	-5.75	-16.90
	Kospi	2000	↑ 0.26	4.35	1.97	-1.48
Valiūtų kursai						
	EUR/USD	1.13	↑ 0.04	3.89	4.00	4.27
	EUR/GBP	0.79	↓ -0.13	-0.60	6.67	7.44
	EUR/PLN	4.25	↓ -0.01	2.38	0.32	-3.72
	EUR/RUB	77.23	↓ -0.12	5.29	2.10	-19.28
Žaliavų rinka						
	Brent nafta	39.3	↑ 0.46	9.31	5.47	-30.15
	Auksas	1236	↓ -0.51	-0.22	16.47	4.20
Palūkanų normos						
	EURIBOR 6 mėn.	-0.13	0.00	0.00	-235.00	-252.27
	LIBOR USD 6 mėn.	0.91	↓ -0.24	3.71	7.65	128.50

Baltijos regionas

Pavadinimas	Indekso vertė	Dienos pokytis, %	Mėnesio pokytis, %	Nuo metų pradžios, %	12 mėn. pokytis, %	
Baltijos šalys						
	OMX Vilnius	505.6	↓ -0.29	3.58	4.04	2.82
	OMX Ryga	603.1	↓ -1.82	-2.46	1.47	42.22
	OMX Talinas	968.8	↓ -0.40	4.52	7.76	12.16
	OMX Baltic Benchmark	686.9	↓ -0.62	3.48	5.95	8.49
NASDAQ OMX Baltics sąrašo likvidžios akcijos						
	Agrowill Group	0.42	0.00	18.86	40.07	80.87
	Apranga	2.63	↓ -1.87	2.73	1.94	-10.24
	Arco Vara	1.08	↓ -1.82	4.85	-6.09	-6.90
	Baltika	0.290	0.00	-6.15	-15.20	-24.28
	City Service	1.52	↓ -3.18	-5.00	-7.88	-11.63
	Ekspress Grupp	1.32	↑ 3.13	3.13	-2.22	3.13
	Grigeo Grigiškės	1.06	↓ -0.93	0.95	-3.64	-7.83
	Grindeks	4.93	↑ 0.41	0.41	-5.19	-10.36
	Klaipėdos nafta	0.420	↑ 0.24	7.42	13.82	10.53
	Latvijas Gāze	9.98	0.00	0.91	2.25	2.36
	ESO	0.868	↓ -0.57	0.35	-0.02	-
	Latvijas Balzams	5.71	0.00	-32.02	-5.15	86.60
	Linas Agro Group	0.677	↓ -0.44	1.50	2.58	-3.29
	Merko Ehitus	9.04	0.00	9.05	6.60	2.06
	Nordecon	1.05	0.00	5.00	0.00	-0.94
	Olainfarm	7.50	0.00	3.73	5.49	15.56
	Olympic Entertainment Group	1.94	↓ -1.02	6.01	8.38	0.52
	Panevėžio statybos trestas	0.92	↑ 0.11	-0.33	-0.97	2.92
	Pieno žvaigždės	1.38	↑ 0.73	5.34	6.98	-11.54
	Premia Foods	0.38	↓ -0.52	-1.55	-2.31	3.30
	Rokiškio sūris	1.39	↑ 0.72	-0.71	-2.11	-2.80
	Silvano Fashion Group	1.54	0.00	10.00	20.31	13.24
	Šiaulių bankas	0.33	↑ 0.61	8.91	10.74	18.67
	Tallink Grupp	0.92	↓ -0.54	2.10	7.82	13.37
	Tallinna Kaubamaja	7.20	0.00	4.65	6.82	16.13
	Tallinna Vesi	15.00	0.00	3.45	8.70	6.38
	TEO LT	1.02	0.00	2.62	0.99	-5.56
	Vilkyškių pieninė	1.57	↓ -0.63	-1.88	-10.29	-18.65
	Vilniaus baldai	14.50	↑ 0.69	3.57	0.69	-13.17
	Žemaitijos pienas	0.71	0.00	9.30	9.47	0.71

Kontaktai:

Martynas Freitakas	Agnė Anzelienė	Renatas Žeknys
Makleris	Maklerė	Makleris
Tel: 8 5 258 2504	Tel: 8 5 258 2306	Tel: 8 5 258 2295
Martynas.Freitakas@swedbank.lt	Agne.Anzeliene@swedbank.lt	Renatas.Zeknys@swedbank.lt

Apžvalgą užsiprenumeruoti galima adresu: <http://www.swedbank.lt/articles/subscribe>.
 Dėmesio! Ši apžvalga yra tik informacinio pobūdžio, t.y. pateikiama informacija jokiomis aplinkybėmis negali būti interpretuojama kaip asmeninė rekomendacija, patarimas, pasiūlymas, nurodymas arba reikalavimas įsigyti ar perleisti apžvalgoje nurodytas finansines priemones ir negali būti jokio vėliau sudaryto sandorio pagrindas ar sudedamoji dalis. Visa pateikta informacija yra surinkta iš viešai prieinamų šaltinių (įmonių, vertybinių popierių biržų, naujienų agentūrų ir kitų). Duomenų šaltinis: „Bloomberg“, „Reuters“, „Swedbank“, „Nasdaq OMX“. Mes neatliekame informacijos tikrinimo ir/ar vertinimo, dėl to negarantuojame informacijos tikslumo, pilnumo ar aktualumo, ir neatsakome už nuostolius, kurie gali atsirasti, kai investuojama remiantis tokia informacija. Pateikta apžvalga taip pat nėra apsaugota nuo skirtingų duomenų ir/ar informacijos palyginimo problemų, dėl įmonių keičiamos apskaitos ir finansinės atskaitomybės paruošimo praktikos (t.y. pasikeitę apskaitos standartai, finansinių ataskaitų konsolidavimo praktikos pasikeitimas ir pan.). Dėl šios priežasties istoriniai palyginamieji duomenys gali būti neprieinami. Draudžiama kopijuoti, spausdinti ar kitaip komerciniais tikslais atgaminti bei platinti šią apžvalgą arba bet kurią jos dalį be „Swedbank“, AB sutikimo. Cituojant būtina nuoroda į šaltinį.