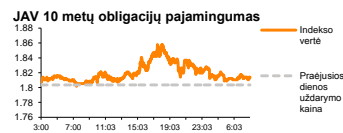
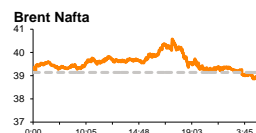
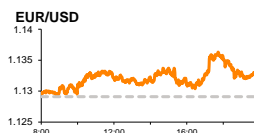
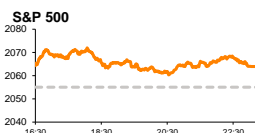


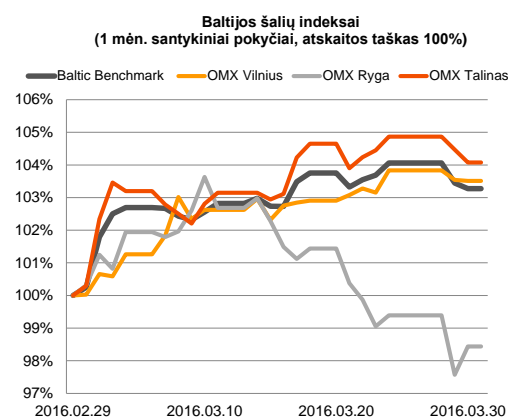
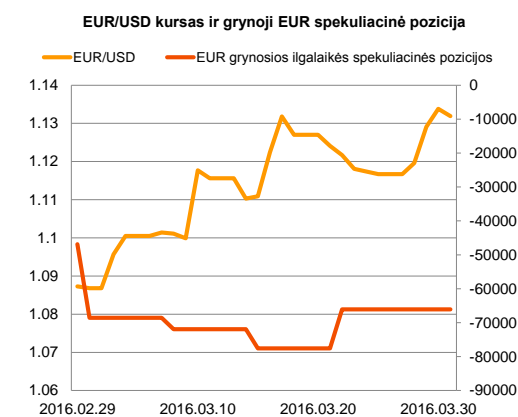
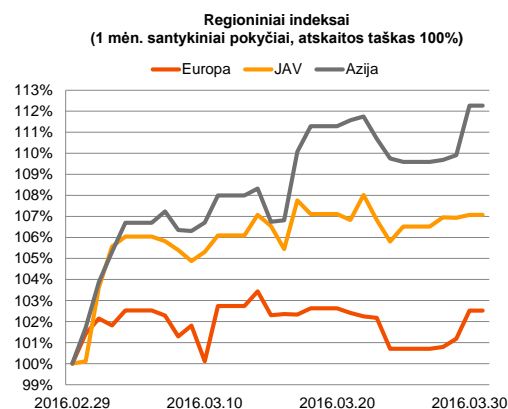
Rytinė finansų rinkų apžvalga

Finansų rinkų tarnyba – ketvirtadienis, 2016 m. kovo 31 d.

Dienos prekyba



Finansų makleris
Martynas Freitakas
(8 5) 258 2504



■ Geresni JAV darbo rinkos rodikliai prisidėjo prie teigiamo sentimentu akcijų rinkose

Pasaulio finansų rinkų tendencijos





Antrą prekybos sesiją Europos akcijų rinkos išlaikė augimą, Vokietijos **DAX** indeksui fiksuojant +1,6 proc. pasikeitimą, o **Stoxx Europe 600** šoktelint 1,3 proc. Už Atlanto investuotojų nuotaikos irgi buvo palankios, **S&P 500** augant +0,44 proc. Prie optimistinių nuotaikų prisidėjo paskelbti JAV privataus sektoriaus darbo rinkos rezultatai. Remiantis statistika, kovo mėnesį buvo sukurta 200 tūkst. naujų darbo vietų ir tai buvo daugiau nei prognozuota (195 tūkst.). Taip pat teigiamą investuotojų sentimentą dar palaiko šios savaitės pradžioje FED'o prezidentės pasisakymai, kad bankas nesiims skubotų sprendimų kelti bazinę palūkanų normą. Šiandien ryte Vokietijoje buvo paskelbta, kad metinės vasario mėnesio mažmeninės prekybos apimtys augo 5,4 proc. (prognozė 2,2 proc.; buvusi reikšmė -1,2 proc.). Vėliau dar Vokietijoje bus paskelbtas kovo mėnesio nedarbo lygis, tikintis, kad pastarasis išliks nepakitęs ties 6,2 proc. riba. Taip pat bus naujienų ir iš JAV, kur bus skeliamas savaitinis bedarbių paraiškų skaičius (prognozė 265 tūkst.) bei Čikagos pramonės užsakymų rodiklis, kuris tikimasi kils nuo 47,6 iki 50,7.

Valiutų rinkos























Vakar EUR/USD valiutų santykis išlaikė augimo tendenciją, pastarojo vertei kylant 0,42 proc. iki **1,1338** lygio. O šiandien, po trijų iš eilės prekybos sesijų augimo, EUR/USD valiutų kursas pasuko neigiama linkme, šiandien ryte fiksuojant -0,22 proc. kritimą iki **1,1313** ribos (09:15 val.). trečiadienį buvo paskelbta, kad preliminarus metinis infliacijos lygis Vokietijoje pakilo nuo 0,0 proc. iki 0,3 proc. Šiandien investuotojai stebės euro zonos metinės infliacijos normos pasikeitimą. Remiantis prognozėmis, kovo mėnesį regione bus fiksuota 0,1 proc. defliacija, kai mėnesį prieš tai defliacija buvo pasiekusi 0,2 proc.

Baltijos vertybinių popierių rinka




Prekyba Baltijos akcijų biržose nepasižymėjo didesniu aktyvumu, bendrai trijų šalių apyvartai viršijant 384 tūkst. eurų, **Baltic Benchmark** indeksui traukiantis -0,17 proc. Aktyviausiai investuotojai keitėsi **Talino** (-0,39 proc.) biržoje kotiruojamos azartinių lošimų bendrovės „**Olympic Entertainment Group**“ akcijos, pastarųjų vertei stiebiantis 1,03 proc. iki 1,96 euro už akciją ir 25 sandorių metu investuotojams perleidžiant akcijų už 61,56 tūkst. eurų. **Vilniaus** (-0,03 proc.) biržoje didesnis prekybos intensyvumas jautėsi komercinio banko „**Šiaulių bankas**“ vertybiniais popieriais, kurių kaina augo +0,61 proc. iki 0,332 euro/vnt. ir jaučiantis smulkių investuotojų aktyvumui buvo viršyta 53,0 tūkst. eurų dienos prekybos apyvarta. Trečiadienį „**Kauno energija**“ išplatino visuotinio akcininkų susirinkimo darbotvarkę bei sprendimų projektus. Šioje informacijoje nurodyta, kad bendrovė planuoja paskirstyti akcininkams pelno dalį dividendais, kurie sudarys 0,01 euro vienai akcijai.

2016.03.31	Šalis	Laikas	Svarbiausios dienos makroekonominės naujienos	Prognozė	Buvusi reikšmė
	Vokietija	10:55	Nedarbo lygis	Kovo mėn.	6,2%
	EZ	12:00	Metinė infliacija	Kovo mėn.	-0,1 proc.
	JAV	15:30	Savaitinis bedarbių paraiškų skaičius		265 tūkst.
	JAV	16:45	Čikagos pramonės užsakymų rodiklis	Kovo mėn.	50,7
					265 tūkst.
					47,6

Pasaulio rinkos

Pavadinimas	Indekso vertė	Dienos pokytis, %	Mėnesio pokytis, %	Nuo metų pradžios, %	12 mėn. pokytis, %
JAV					
 S&P 500	2064	↑0.44	6.82	0.98	-0.19
 Dow Jones	17717	↑0.47	7.27	1.67	-0.33
 Nasdaq Comp	4869	↑0.47	6.83	-2.76	-0.64
 Russell 2000	1110	↑0.12	7.40	-2.24	-11.36
Skandinavija					
 OMX Stockholm 30	1377	↑2.09	0.31	-4.84	-17.44
 OMX Helsinki 25	3231	↑2.08	3.18	-3.82	-7.88
 OMX Copenhagen 20	955.4	↑0.74	0.81	-5.80	0.11
 Oslo stock exchange	524.8	↑2.85	2.47	-2.63	-6.47
Europa					
 DJ Euro STOXX 50	3044	↑1.31	3.34	-6.84	-17.67
 CAC 40	4444	↑1.78	2.09	-4.15	-11.71
 DAX	10047	↑1.60	5.81	-6.48	-16.04
 FTSE 100	6203	↑1.59	1.74	-0.63	-8.41
 IBEX 35	18375	↑1.12	4.27	-14.21	-20.65
 IBSX 35	8870	↑0.70	4.83	-7.06	-23.01
Centrinė ir Rytų Europa					
 ATX	2275	↑2.10	5.60	-5.08	-9.35
 WIG20	2000	↑2.36	9.64	7.57	-16.53
 BUX	26314	↑2.24	12.80	10.01	33.65
 PX	900.8	↑0.86	5.04	-5.80	-12.85
 RTS	870	↑3.13	13.15	14.90	-1.20
Azija					
 Nikkei 225	16911	↑0.19	5.52	-11.15	-11.96
 Hang Seng	20769	↓-0.17	8.67	-5.23	-16.59
 Kospi	1988	↓-0.71	3.72	1.36	-2.60
Valiutų kursai					
EUR/USD	1.13	↓-0.17	4.10	4.21	5.48
EUR/GBP	0.79	↓-0.06	-0.99	7.09	8.95
EUR/PLN	4.28	↓-0.13	1.65	-0.40	-4.75
EUR/RUB	77.46	↓-0.68	4.97	1.80	-19.29
Žaliavų rinka					
Brent nafta	38.8	↓-1.07	7.98	4.18	-29.52
Auksas	1229	↑0.33	-0.78	15.83	3.84
Palūkanų normos					
EURIBOR 6 mėn.	-0.13	↑1.49	1.49	-230.00	-251.72
LIBOR USD 6 mėn.	0.91	↑0.33	3.16	8.01	125.71

Baltijos regionas

Pavadinimas	Indekso vertė	Dienos pokytis, %	Mėnesio pokytis, %	Nuo metų pradžios, %	12 mėn. pokytis, %
Baltijos šalys					
 OMX Vilnius	505.4	↓-0.03	3.55	4.00	2.48
 OMX Ryga	608.3	↑0.87	-1.61	2.35	44.36
 OMX Talinas	965.0	↓-0.39	4.11	7.34	11.84
OMX Baltic Benchmark	685.7	↓-0.17	3.30	5.77	8.27
NASDAQ OMX Baltic sąrašo likvidžios akcijos					
Agrowill Group	0.41	↓-0.48	18.29	39.39	82.38
Apranga	2.63	0.00	2.73	1.94	-10.24
Arco Vara	1.07	↓-0.93	3.88	-6.96	-7.76
Baltika	0.285	↓-1.72	-7.77	-16.67	-26.36
City Service	1.52	0.00	-5.00	-7.88	-11.11
Ekspress Grupp	1.31	↓-0.76	2.34	-2.96	5.65
Grigeo Grigiškės	1.07	↑0.94	1.90	-2.73	-7.76
Grindeks	4.90	↓-0.61	-0.20	-5.77	-10.09
Klaipėdos nafta	0.420	0.00	7.42	13.82	11.41
Latvijas Gāze	9.98	0.00	0.91	2.25	2.89
ESO	0.873	↑0.58	0.92	-0.01	-
Latvijas Balzams	6.06	↑6.13	-27.86	0.66	100.00
Linas Agro Group	0.675	↓-0.30	1.20	2.27	-2.60
Merko Ehitus	8.95	↓-1.00	7.96	5.54	2.05
Nordecon	1.05	0.00	5.00	0.00	-0.94
Olainfarm	7.47	↓-0.40	3.32	5.06	16.54
Olympic Entertainment Group	1.96	↑1.03	7.10	9.50	1.55
Panevėžio statybos trestas	0.94	↑2.07	1.74	1.08	5.06
Pieno žvaigždės	1.38	0.00	5.34	6.98	-12.66
Premia Foods	0.38	↑0.52	-1.03	-1.79	3.85
Rokiškio sūris	1.37	↓-1.44	-2.14	-3.52	-3.52
Silvano Fashion Group	1.52	↓-1.30	8.57	18.75	10.95
Šiaulių bankas	0.33	↑0.61	9.57	11.41	18.21
Tallink Grupp	0.92	↓-0.32	1.77	7.47	13.01
Tallinna Kaubamāja	7.20	0.00	4.65	6.82	15.94
Tallinna Vesi	14.90	↓-0.67	2.76	7.97	5.67
TEO LT	1.02	0.00	2.62	0.99	-6.42
Vilkyškių pieninė	1.59	↑1.27	-0.63	-9.14	-18.46
Vilniaus baldai	14.30	↓-1.38	2.14	-0.69	-15.38
Žemaitijos pienas	0.71	0.00	9.30	9.47	0.71

Kontaktai:

Martynas Freitakas Makleris Tel: 8 5 258 2504 Martynas.Freitakas@swedbank.lt	Agnė Anzelienė Maklerė Tel: 8 5 258 2306 Agne.Anzeliene@swedbank.lt	Renatas Žeknys Makleris Tel: 8 5 258 2295 Renatas.Zeknys@swedbank.lt
---	--	---

Apžvalgą užsiprenumeruoti galima adresu: <http://www.swedbank.lt/articles/subscribe>
 Dėmesio! Ši apžvalga yra tik informacinio pobūdžio, t.y. pateikiama informacija jokiomis aplinkybėmis negali būti interpretuojama kaip asmeninė rekomendacija, patarimas, pasiūlymas, nurodymas arba reikalavimas įsigyti ar perleisti apžvalgoje nurodytas finansines priemones ir negali būti jokio vėliau sudaryto sandorio pagrindas ar sudedamoji dalis. Visa pateikta informacija yra surinkta iš viešai prieinamų šaltinių (įmonių, vertybinių popierių biržų, naujienų agentūrų ir kitų). Duomenų šaltinis: „Bloomberg“, „Reuters“, „Swedbank“, „Nasdaq OMX“. Mes neatlikome informacijos tikrinimo ir/ar vertinimo, dėl to negarantuojame informacijos tikslumo, pilnumo ar aktualumo, ir neatsakome už nuostolius, kurie gali atsirasti, kai investuojama remiantis tokia informacija. Pateikta apžvalga taip pat nėra apsaugota nuo skirtingų duomenų ir/ar informacijos palyginimo problemų, dėl jonių keičiamos apskaitos ir finansinės atskaitomybės paruošimo praktikos (t.y. pasikeitę apskaitos standartai, finansinių ataskaitų konsolidavimo praktikos pasikeitimai ir pan.). Dėl šios priežasties istoriniai palyginamieji duomenys gali būti neprieinami. Draudžiama kopijuoti, spausdinti ar kitaip komerciniais tikslais atgaminti bei platinti šią apžvalgą arba bet kurią jos dalį be „Swedbank“, AB sutikimo. Cituojant būtina nuoroda į šaltinį.