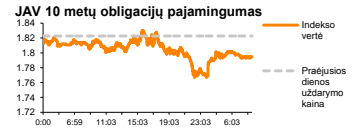
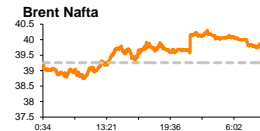
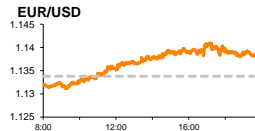
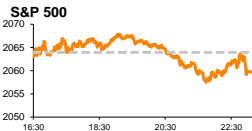


Rytinė finansų rinkų apžvalga

Finansų rinkų tarnyba – penktadienis, 2016 m. balandžio 1 d.

Dienos prekyba

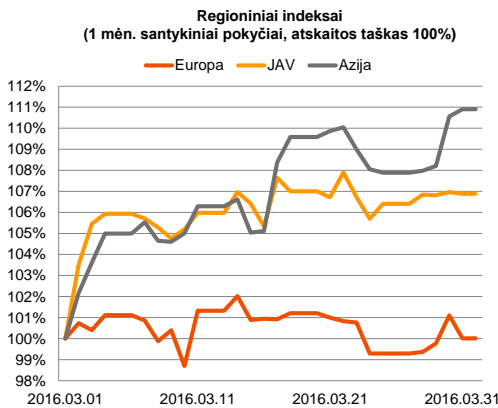


Finansų makleris
Martynas Freitakas
(8 5) 258 2504

- Paskelbtos geresnės nei tikėtasis Kinijos gamybos sektoriaus užsakymų apimtys nesukėlė akcijų rinkose optimizmo

Pasaulio finansų rinkų tendencijos

Ketvirtadienį Europoje jautėsi pesimistinės nuotaikos. **Stoxx Europe 600** indeksas krito -1,07 proc., o jį didžiausia dalimi slėgė naftos ir dujų sektorius (Oil&Gas), kurio vertė sumažėjo per vakar dieną -1,95 proc. Už Atlanto **S&P 500** indeksas sumažėjo -0,2 proc., o **Dow Jones** krito -0,18 proc. Vakar JAV buvo paskelbta, kad savaitinis bedarbių paraiškų skaičius viršijo prognozę (265 tūkst.), pakildamas iki 276 tūkst., kai savaitę prieš tai šis rodiklis fiksavo 265 tūkst. reikšmę. Taip pat šalyje buvo apskelbtas Čikagos pramonės užsakymų rodiklis, kuris kovo mėnesį parodė augimą nuo 47,6 iki 53,6 (+12,6 proc.), kai buvo tikėtasi šio rodiklio pasikeitimo iki 50,7 proc. Šiandien ryte buvo paskelbta, kad Kinijos (**CSI 300** -0,27 proc.; 09:46 val.) gamybos užsakymai išaugo, indeksui, atspindinčiam šį pasikeitimą, šoktelint nuo 49,0 iki 50,2 (prognozė 49,4). Šiandien sulauksime daug svarbių makroekonominių duomenų. Bus paskelbtas Vokietijos, euro zonos ir JAV gamybos sektoriaus pasikeitimas. Prognozės rodo, kad Europoje šis rodiklis išliks nepakitęs, o JAV – nežymiai padidės. Taip pat bus paskelbtas euro zonos ir JAV nedarbo lygis, prognozuojant, kad rodikliai išliks nepakitę. Tuo tarpu JAV Mičigano universiteto vartotojų pasitikėjimo indeksas, remiantis analitikų prognozėmis, turėtų pakilti nuo 90,0 iki 90,5.

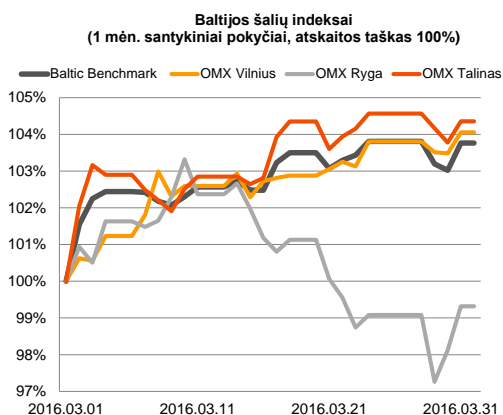
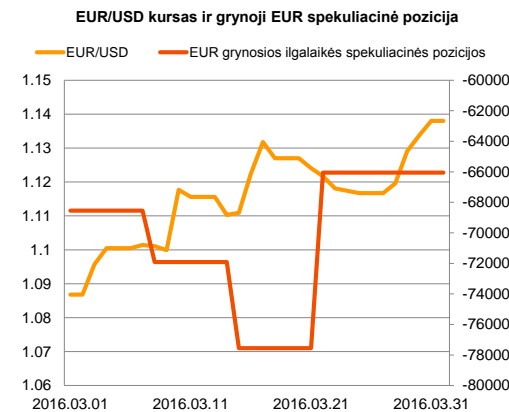









Valiutų rinkos

Per vakar dieną EUR/USD valiutų santykis išaugo 0,37 proc. iki **1,1380** ribos. Šiandien ryte (09:13 val.) pastarąjį vertė laikosi ties **1,1382** lygiu. Ketvirtadienį valiutų poroje apie 09:00 val. pradėjo stiprėti euro vertė prieš JAV dolerį, kai buvo paskelbti Vokietijos mažmeninės prekybos apimtys, kurios parodė 5,4 proc. augimą vasario mėnesį. Taip pat šiam valiutų kurso pasikeitimui įtakos turėjo vėliau paaiškėjus informacija, kad euro zonos metinė infliacija kovo mėnesį ūgtelėjo nuo 0,8 proc. iki 1,0 proc. (prognozė 0,9 proc.). Šiandien investuotojai atidžiau stebės JAV dirbančiųjų pasikeitimą be žemės ūkio sektoriaus, kuris tikimasi sudarys 205 tūkst. (buvusi reikšmė 242 tūkst.).























Baltijos vertybinių popierių rinka

Ketvirtadienį aktyviausiai investuotojai keitėsi Talino biržoje kotiruojamos „**Tallink Grupp**“ (+1,95 proc.) bendrovės akcijomis, 31 sandorio metu perleidžiant akcijų už daugiau nei 207,0 tūkst. eurų. Vilniuje smulkūs investuotojai dominavo „**Klaipėdos nafta**“ pozicijoje, dienos apyvartai pasiekiant 76,7 tūkst. eurų ir akcijos kainai padidėjant 0,24 proc. iki 0,421 euro už akciją. Vakar paaiškėjo, kad buvo patenkintas prašymas įtraukti bendrovės akcijų prekybą į oficialųjį prekybos sąrašą nuo šio mėnesio 4 dienas. Įsibėgėjus prekybos sesijai „**Grigeo Grigiškės**“ išplatino informaciją, kad buvo pasirašyta sutartis dėl Vilniaus miesto šildymo. Bendrovė įgyvendino projektą, kuriuo buvo pasirašyta sutartis su UAB „Vilniaus energija“ dėl šilumos energijos pirkimo – pardavimo. Sutartis numato šilumos energijos tiekimą Grigiškių gyvenvietės vartotojams šildymo ir nešildymo sezono metu.







2016.04.01	Šalis	Laikas	Svarbiausios dienos makroekonominės naujienos	Prognozė	Buvusi reikšmė	
	Vokietija	10:55	Gamybos sektoriaus užsakymai	Kovo mėn.	50,4	50,4
	EZ	11:00	Gamybos sektoriaus užsakymai	Kovo mėn.	51,4	51,4
	EZ	12:00	Nedarbo lygis	Vasario mėn.	10,3%	10,3%
	JAV	15:30	Dirbančiųjų pasikeitimas be žemės ūkio sektoriaus	Kovo mėn.	205 tūkst.	242 tūkst.
	JAV	15:30	Nedarbo lygis	Kovo mėn.	4,9%	4,9%
	JAV	16:45	Gamybos sektoriaus užsakymai	Kovo mėn.	51,5	51,4
	JAV	17:00	Mičigano universiteto vartotojų pasitikėjimas	Kovo mėn.	90,5	90,0

Pasaulio rinkos

Pavadinimas	Indekso vertė	Dienos pokytis, %	Mėnesio pokytis, %	Nuo metų pradžios, %	12 mėn. pokytis, %	
JAV						
	S&P 500	2060	▼ -0.20	4.11	0.77	0.00
	Dow Jones	17685	▼ -0.18	4.86	1.49	-0.07
	Nasdaq Comp	4870	▲ 0.01	3.84	-2.75	-0.21
	Russell 2000	1114	▲ 0.32	5.65	-1.92	-11.00
Skandināvija						
	OMX Stockholm 30	1366	▼ -0.81	-1.85	-5.61	-18.20
	OMX Helsinki 25	3179	▼ -1.60	-0.24	-5.36	-9.33
	OMX Copenhagen 20	948.2	▼ -0.75	-1.37	-6.50	-1.77
	Oslo stock exchange	517.0	▼ -1.49	0.37	-4.08	-8.32
Europa						
	DJ Euro STOXX 50	3005	▼ -1.29	0.29	-8.04	-19.11
	CAC 40	4385	▼ -1.34	-0.49	-5.43	-13.38
	DAX	9966	▼ -0.81	2.56	-7.24	-16.96
	FTSE 100	6175	▼ -0.46	0.36	-1.08	-9.32
	MB	18117	▼ -1.41	0.58	-15.41	-22.44
	IBEX 35	8723	▼ -1.66	1.30	-8.60	-24.60
Centrinė ir Rytų Europa						
	ATX	2270	▼ -0.21	3.58	-5.28	-10.67
	WIG20	1998	▼ -0.11	9.46	7.45	-16.51
	BUX	26451	▲ 0.52	11.74	10.58	34.58
	PX	899.9	▼ -0.10	3.21	-5.90	-13.80
	RTS	876	▲ 0.73	11.42	15.74	-3.76
Azija						
	Nikkei 225	16179	▼ -3.46	0.58	-15.00	-15.00
	Hang Seng	20510	▼ -1.28	5.68	-6.41	-18.23
	Kospi	1972	▼ -1.21	2.87	0.53	-2.80
Valiutų kursai						
	EUR/USD	1.14	0.00	4.71	4.77	5.73
	EUR/GBP	0.79	▼ -0.13	-1.85	7.70	9.30
	EUR/PLN	4.24	▼ -0.03	2.09	0.40	-4.41
	EUR/RUB	76.48	▼ -0.42	4.19	3.11	-18.90
Žaliavų rinka						
	Brent nafta	39,8	▼ -1.26	8.18	6.81	-30.26
	Auksas	1232	▼ -0.05	0.00	16.12	2.34
Palūkanų normos						
	EURIBOR 6 mėn.	-0.13	0.00	1.49	-230.00	-251.72
	LIBOR USD 6 mėn.	0.90	▼ -1.64	1.47	6.23	123.25

Baltijos regionas

Pavadinimas	Indekso vertė	Dienos pokytis, %	Mėnesio pokytis, %	Nuo metų pradžios, %	12 mėn. pokytis, %	
Baltijos šaly						
	OMX Vilnius	508.3	▲ 0.57	4.11	4.60	3.03
	OMX Ryga	615.6	▲ 1.19	-0.75	3.57	46.09
	OMX Talinas	970.6	▲ 0.58	4.41	7.97	11.92
	OMX Baltic Benchmark	690.8	▲ 0.74	3.81	6.55	8.74
NASDAQ OMX Baltic sąrašo likvidžios akcijos						
	Agrowill Group	0.41	▼ -0.48	14.44	38.72	81.50
	Apranga	2.63	0.00	2.73	1.94	-10.85
	Arco Vara	1.14	▲ 6.54	7.55	-0.87	-1.72
	Baltika	0.296	▲ 3.86	-1.33	-13.45	-25.81
	City Service	1.59	▲ 4.61	-1.85	-3.64	-7.02
	Ekspress Grupp	1.31	0.00	2.34	-2.96	4.80
	Grigeo Grigiškės	1.08	▲ 0.93	2.86	-1.82	-6.09
	Grindeks	4.90	0.00	0.62	-5.77	-12.50
	Klaipėdos nafta	0.421	▲ 0.24	9.07	14.09	10.79
	Latvijas Gāze	10.20	▲ 2.20	3.66	4.51	5.05
	ESO	0.873	0.00	0.92	-0.01	-
	Latvijas Balzams	6.35	▲ 4.79	-24.13	5.48	109.57
	Linus Agro Group	0.673	▼ -0.30	1.66	1.97	-2.89
	Merko Ehitus	9.00	▲ 0.56	9.09	6.13	2.17
	Nordeccon	1.06	▲ 0.95	4.95	0.95	-4.50
	Olainfarm	7.50	▲ 0.40	4.02	5.49	15.38
	Olympic Entertainment Group	1.95	▼ -0.51	5.41	8.94	0.52
	Panevėžio statybos trestas	0.93	▼ -0.96	1.76	0.11	2.89
	Pieno žvaigždės	1.36	▼ -1.45	3.82	5.43	-11.11
	Premia Foods	0.39	▲ 1.57	-0.26	-0.26	4.49
	Rokiškio sūris	1.37	0.00	-2.14	-3.52	-5.52
	Silvano Fashion Group	1.52	0.00	4.83	18.75	10.95
	Šiaulių bankas	0.33	▲ 0.30	9.54	11.74	19.35
	Tallink Grupp	0.94	▲ 1.95	3.87	9.57	15.21
	Tallinna Kaubamaja	7.22	▲ 0.28	5.09	7.12	15.34
	Tallinna Vesi	14.80	▼ -0.67	1.37	7.25	4.23
	TEO LT	1.03	▲ 0.98	3.83	1.98	-5.50
	Vilkyškių pieninė	1.59	0.00	-1.24	-9.14	-18.88
	Vilniaus baldai	14.30	0.00	2.14	-0.69	-15.88
	Žemaitijos pienas	0.73	▲ 3.55	7.83	13.35	4.29

Kontaktai:

Martynas Freitakas	Agnė Anzelienė	Renatas Žeknys
Makleris	Maklerė	Makleris
Tel: 8 5 258 2504	Tel: 8 5 258 2306	Tel: 8 5 258 2295
Martynas.Freitakas@swedbank.lt	Agne.Anzeliene@swedbank.lt	Renatas.Zeknys@swedbank.lt

Apžvalgą užsiprenumeruoti galima adresu: <http://www.swedbank.lt/articles/subscribe>

Dėmesio! Ši apžvalga yra tik informacinio pobūdžio, t.y. pateikiama informacija jokiomis aplinkybėmis negali būti interpretuojama kaip asmeninė rekomendacija, patarimas, pasiūlymas, nurodymas arba reikalavimas įsigyti ar perleisti apžvalgoje nurodytas finansines priemones ir negali būti jokio vėliau sudaryto sandorio pagrindas ar sudedamoji dalis. Visa pateikta informacija yra surinkta iš viešai prieinamų šaltinių (įmonių, vertybinių popierių biržų, naujienų agentūrų ir kitų). Duomenų šaltinis: „Bloomberg“, „Reuters“, „Swedbank“, „Nasdaq OMX“. Mes neatlikome informacijos tikrinimo ir/ar vertinimo, dėl to negarantuojame informacijos tikslumo, pilnumo ar aktualumo, ir neatsakome už nuostolius, kurie gali atsirasti, kai investuojama remiantis tokia informacija. Pateikta apžvalga taip pat nėra apsaugota nuo skirtingų duomenų ir/ar informacijos palyginimo problemų, dėl įmonių keičiamos apskaitos ir finansinės atskaitomybės paruošimo praktikos (t.y. pasikeitę apskaitos standartai, finansinių ataskaitų konsolidavimo praktikos pasikeitimas ir pan.). Dėl šios priežasties istoriniai palyginamieji duomenys gali būti neprekinami. Draudžiama kopijuoti, spausdinti ar kitaip komerciniais tikslais atgaminti bei platinti šią apžvalgą arba bet kuria jos dalį be „Swedbank“, AB sutikimo. Cituojant būtina nuoroda į šaltinį.