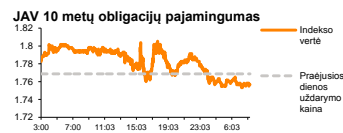
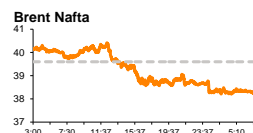
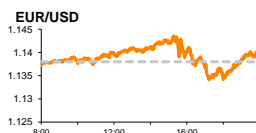
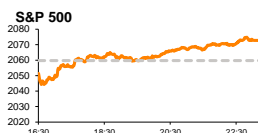


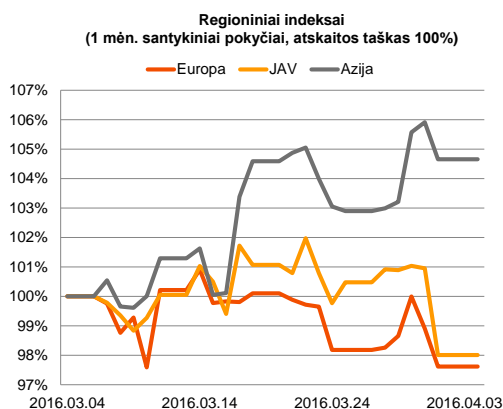
# Rytinė finansų rinkų apžvalga

Finansų rinkų tarnyba – pirmadienis, 2016 m. balandžio 4 d.

Dienos prekyba



Finansų makleris  
**Martynas Freitakas**  
(8 5) 258 2504



■ Pentadienį Europoje investuotojų nuotaikas slėgė krentanti žaliavinės naftos kaina

## Pasaulio finansų rinkų tendencijos

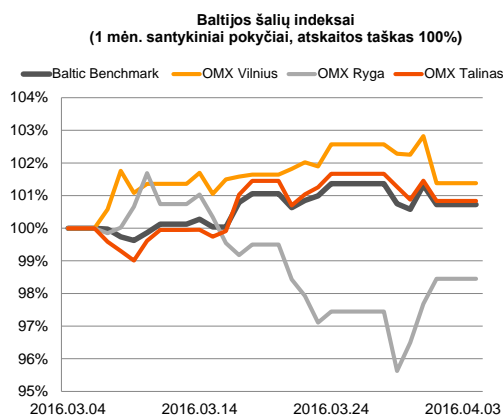
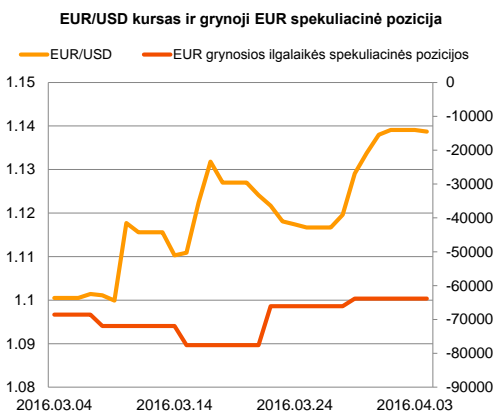
Penktadienį Europos didieji indeksai traukėsi: Vokietijos **DAX** fiksavo -1,71 proc. pasikeitimą, o **Stoxx Europe 600** -1,3 proc. mažėjimą. Didesnę įtaką investuotojų nuotaikoms darė krentanti žaliavinės naftos kaina, Saudo Arabijai nurodžius, kad šalis laikysis gavybos lygių fiksavo tik tuo atveju, jeigu prie to prisidės Iranas bei kiti šios žaliavos išgavėjai. Penktadienį WTI Oil krito -4,04 proc. iki 36,79 JAV dolerių už barelį, o Brent Oil fiksavo -1,06 proc. mažėjimą iki 38,26 JAV dolerių. Šiandien (09:36 val.) pastaroji žaliavą išlaiko daugiau nei 1,0 proc. kritimą. Už Atlanto akcijų rinkose jautėsi optimizmas, **Dow Jones** stiebiantis 0,61 proc., **S&P 500** augant +0,63 proc. Šalyje buvo paskelbta, kad dirbančiųjų pokytis be žemės ūkio sektoriaus sudarė 215 tūkst. naujų darbo vietų, kai buvo tikėtasi 205 tūkst. (buvusi reikšmė 245 tūkst.). Taip pat šalyje buvo paskelbta, kad nedarbo lygis išaugo nuo 4,9 proc. iki 5,0 proc., o gamybos sektoriaus aktyvumas kaip ir tikėtasi augo, indeksui atspindinčiam šio sektoriaus pasikeitimą judant nuo 51,4 iki 51,5. Investuotojus nustebino Mičigano universiteto vartotojų patikėjimo ekonomika indeksas, kuris padidėjo nuo 90,0 iki 91,0. Šiandien svarbesnių naujienų sulauksime iš Europos ir JAV. Dienai įpusėjus paaiškės kaip pasikeitė euro zonos nedarbo lygis (prognozė – išliks nepakitęs ties 10,3 proc.), o vėliau JAV bus paskelbtos fabrikų užsakymų apimtys (prognozė -1,8 proc.; buvusi reikšmė +1,6 proc.) bei ilgalaikio vartojimo prekių užsakymai (prognozė -2,8 proc.; buvusi reikšmė -2,8 proc.).




## Valiutų rinkos

Paskutinę praėjusios savaitės diena euras išlaikė augimą prieš JAV dolerį, EUR/USD valiutų kursui kylant 0,1 proc. iki **1,1391** lygio. Bendrai per visą praėjusią savaitę kiekvieną dieną euras rodė pranašumą, EUR/USD kursui fiksuojant +2,0 proc. kilimo tendenciją. Šiandien ryte pastarais valiutų ieško krypties ties **1,1394** (+0,03 proc.; 09:07 val.) riba.























## Baltijos vertybinių popierių rinka

Penktadienį paskelbti „Teo LT“ bendrovės numatomo visuotinio akcininkų susirinkimo projektai nuvylė investuotojus. Viršijant 268,3 tūkst. eurų dienos apyvartą bendrovės akcijos kaina įgavo kritimo pagreitį ir sesijos pabaigoje sudarė net 4,66 proc. vertės mažėjimą, akcijos kainai apsistoiant ties 0,982 euro. Pagrindinis investuotojų dėmesys buvo nukreiptas į išmokamus dividendus. Remiantis pranešimu, už 2015 metus „Teo LT“ yra numaciūs paskirstyti pilną dividendais, kurie sudarys 0,01 euro vienai akcijai, tuo tarpu dividendai už 2014 metus sudarė 0,068 euro. Prieš prekybos sesiją „Apranga“ (-0,38 proc.; dienos apyvarta 7,5 tūkst.) paskelbė, kad šių metų kovo mėnesį grupės tinklo apyvarta išaugo +0,2 proc., o per pirmąjį ketvirtį augimas sudarė +4,8 proc., lyginant su praėjusiais metais tuo pačiu laikotarpiu. Taip pat prekybos statistiką paskelbė ir „Baltika“ (-1,35 proc.), nurodydama, kad kovo mėnesį pardavimų apimtys buvo net 11,0 mažesnės nei praėjusiais metais.






| 2016.04.04  | Šalis | Laikas | Svarbiausios dienos makroekonominės naujienos | Prognozė     | Buvusi reikšmė |       |
|---|-------|--------|---|--------------|----------------|-------|
|  | EZ    | 12:00  | Nedarbo lygis                                 | Vasario mėn. | 10,3%          | 10,3% |
|  | JAV   | 17:00  | Gamyklų užsakymų apimtys                      | Vasario mėn. | -1,8%          | 1,6%  |
|  | JAV   | 17:00  | Ilgalaikio vartojimo prekių užsakymų apimtys  | Vasario mėn. | -2,8%          | -2,8% |

### Pasaulio rinkos

| Pavadinimas  | Indekso vertė | Dienos pokytis, % | Mėnesio pokytis, % | Nuo metų pradžios, % | 12 mėn. pokytis, % |
|--|---------------|-------------------|--------------------|----------------------|--------------------|
| JAV  |               |                   |                    |                      |                    |
|  S&P 500             | 2073          | ↑ 0.63            | 3.64               | 1.41                 | 0.28               |
|  Dow Jones           | 17793         | ↑ 0.61            | 4.62               | 2.11                 | 0.17               |
|  Nasdaq Comp         | 4915          | ↑ 0.92            | 4.19               | -1.85                | 0.56               |
|  Russell 2000        | 1118          | ↑ 0.33            | 3.30               | -1.60                | -10.99             |
| Skandinavija   |               |                   |                    |                      |                    |
|  OMX Stockholm 30    | 1358          | ↓ -0.55           | -3.24              | -6.12                | -18.94             |
|  OMX Helsinki 25     | 3122          | ↓ -1.80           | -2.03              | -7.06                | -11.19             |
|  OMX Copenhagen 20   | 950.5         | ↑ 0.24            | -3.10              | -6.28                | -1.53              |
|  Oslo stock exchange | 508.8         | ↓ -1.58           | -3.71              | -5.60                | -9.77              |
| Europa   |               |                   |                    |                      |                    |
|  DJ Euro STOXX 50    | 2953          | ↓ -1.72           | -2.77              | -9.62                | -20.51             |
|  CAC 40              | 4322          | ↓ -1.43           | -3.02              | -6.79                | -14.82             |
|  DAX                 | 9795          | ↓ -1.71           | -0.30              | -8.83                | -18.16             |
|  FTSE 100            | 6146          | ↓ -0.47           | -0.86              | -1.54                | -10.06             |
|  MIB                 | 17777         | ↓ -1.88           | -2.75              | -17.00               | -23.73             |
|  IBEX 35             | 8602          | ↓ -1.38           | -2.38              | -9.87                | -26.06             |
| Centrinė ir Rytų Europa  |               |                   |                    |                      |                    |
|  ATX                 | 2267          | ↓ -0.17           | 1.62               | -5.44                | -10.97             |
|  WIG20               | 1973          | ↓ -1.22           | 5.32               | 6.14                 | -17.80             |
|  BUX                 | 26311         | ↓ -0.53           | 6.37               | 9.99                 | 31.54              |
|  PX                  | 892.9         | ↓ -0.78           | 0.36               | -6.63                | -14.90             |
|  RTS                | 862           | ↓ -1.63           | 5.34               | 13.86                | -7.33              |
| Azija  |               |                   |                    |                      |                    |
|  Nikkei 225        | 16103         | ↓ -0.38           | -5.36              | -15.40               | -17.15             |
|  Hang Seng         | 20499         | ↓ -1.34           | 1.60               | -6.46                | -18.90             |
|  KOSPI             | 1977          | ↑ 0.18            | 1.10               | 0.80                 | -3.34              |
| Valiutų kursai   |               |                   |                    |                      |                    |
| EUR/USD  | 1.14          | ↓ -0.04           | 3.47               | 4.83                 | 4.26               |
| EUR/GBP  | 0.80          | ↑ 0.02            | -3.43              | 8.65                 | 9.08               |
| EUR/PLN  | 4.25          | ↓ -0.14           | 1.60               | 0.18                 | -4.19              |
| EUR/RUB  | 77.63         | ↓ -0.68           | 1.98               | 1.58                 | -21.99             |
| Žaliavų rinka  |               |                   |                    |                      |                    |
| Brent nafta  | 38.3          | ↓ -0.93           | -1.06              | 2.76                 | -30.28             |
| Auksas   | 1218          | ↓ -0.40           | -3.27              | 14.76                | 0.24               |
| Palūkanų normos  |               |                   |                    |                      |                    |
| EURIBOR 6 mėn.   | -0.13         | ↑ 0.76            | 2.96               | -227.50              | -248.86            |
| LIBOR USD 6 mėn.   | 0.90          | ↑ 0.16            | 2.09               | 6.49                 | 123.38             |

### Baltijos regionas

| Pavadinimas   | Indekso vertė | Dienos pokytis, % | Mėnesio pokytis, % | Nuo metų pradžios, % | 12 mėn. pokytis, % |
|---|---------------|-------------------|--------------------|----------------------|--------------------|
| Baltijos šalys  |               |                   |                    |                      |                    |
|  OMX Vīnīus  | 501.0         | ↓ -1.44           | 1.36               | 3.09                 | 1.08               |
|  OMX Ryga    | 620.3         | ↑ 0.77            | -1.60              | 4.37                 | 46.03              |
|  OMX Talinas | 964.6         | ↓ -0.62           | 0.82               | 7.29                 | 10.70              |
| OMX Baltic Benchmark  | 686.7         | ↓ -0.59           | 0.72               | 5.92                 | 7.53               |
| NASDAQ OMX Baltics sąrašo likvidžios akcijos  |               |                   |                    |                      |                    |
| Agrowill Group  | 0.42          | ↑ 0.97            | 12.43              | 40.07                | 84.89              |
| Apranga   | 2.62          | ↓ -0.38           | -0.38              | 1.55                 | -11.49             |
| Arco Vara   | 1.09          | ↓ -4.39           | 1.87               | -5.22                | -7.63              |
| Baltika   | 0.292         | ↓ -1.35           | -2.34              | -14.62               | -24.55             |
| City Service  | 1.62          | ↑ 1.89            | 0.62               | -1.82                | -4.71              |
| Ekspress Grupp  | 1.33          | ↑ 1.53            | 2.31               | -1.48                | 3.91               |
| Grigeo Grigiškės  | 1.08          | 0.00              | 2.86               | -1.82                | -6.09              |
| Grindeks  | 4.95          | ↑ 1.02            | -1.00              | -4.81                | -12.39             |
| Klaipėdos nafta   | 0.426         | ↑ 1.19            | 8.40               | 15.45                | 9.79               |
| Latvijas Gāze   | 10.20         | 0.00              | 0.99               | 4.51                 | 3.45               |
| ESO   | 0.874         | ↑ 0.11            | -0.11              | -0.01                | -                  |
| Latvijas Balzams  | 6.71          | ↑ 5.67            | -17.26             | 11.46                | 121.45             |
| Linas Agro Group  | 0.673         | 0.00              | 0.90               | 1.97                 | -2.60              |
| Merko Ehitus  | 8.82          | ↓ -2.00           | 3.04               | 4.01                 | -0.20              |
| Nordecon  | 1.06          | 0.00              | 3.92               | 0.95                 | -1.85              |
| Olainfarm   | 7.50          | 0.00              | 1.21               | 5.49                 | 15.03              |
| Olympic Entertainment Group   | 1.92          | ↓ -1.54           | 0.00               | 7.26                 | -1.54              |
| Panevėžio statybos trestas  | 0.94          | ↑ 1.08            | 1.52               | 1.19                 | 4.00               |
| Pieno žvaigždės   | 1.36          | 0.00              | 1.49               | 5.43                 | -13.92             |
| Premia Foods  | 0.39          | ↑ 1.29            | 0.25               | 1.03                 | 6.50               |
| Rokiškio sūris  | 1.37          | 0.00              | -2.14              | -3.52                | -4.20              |
| Silvano Fashion Group   | 1.51          | ↓ -0.66           | 0.00               | 17.97                | 10.22              |
| Šiaulių bankas  | 0.33          | 0.00              | 6.39               | 11.74                | 17.03              |
| Tallink Grupp   | 0.93          | ↓ -0.96           | 0.43               | 8.52                 | 13.55              |
| Tallinna Kaubamaja  | 7.20          | ↓ -0.28           | -0.69              | 6.82                 | 15.02              |
| Tallinna Vesi   | 14.90         | ↑ 0.68            | 0.00               | 7.97                 | 4.20               |
| TEO LT  | 0.98          | ↓ -4.66           | -1.60              | -2.77                | -9.91              |
| Vilkyškių pieninė   | 1.59          | 0.00              | 0.00               | -9.14                | -18.88             |
| Vilniaus baldai   | 14.50         | ↑ 1.40            | 2.11               | 0.69                 | -14.71             |
| Žemaitijos pienas   | 0.71          | ↓ -3.29           | -5.74              | 9.63                 | -3.29              |

### Kontaktai:

|                                |                            |                            |
|--------------------------------|----------------------------|----------------------------|
| Martynas Freitakas             | Agnė Anzelienė             | Renatas Žeknys             |
| Makleris                       | Maklerė                    | Makleris                   |
| Tel: 8 5 258 2504              | Tel: 8 5 258 2306          | Tel: 8 5 258 2295          |
| Martynas.Freitakas@swedbank.lt | Agne.Anzeliene@swedbank.lt | Renatas.Zeknys@swedbank.lt |

Apžvalgą užsiprenumeruoti galima adresu: <http://www.swedbank.lt/articles/subscribe>.  
Dėmesio! Ši apžvalga yra tik informacinio pobūdžio, t.y. pateikiama informacija jokiomis aplinkybėmis negali būti interpretuojama kaip asmeninė rekomendacija, patarimas, pasiūlymas, nurodymas arba reikalavimas įsigyti ar perleisti apžvalgoje nurodytas finansines priemones ir negali būti jokio vėliau sudaryto sandorio pagrindas ar sudedamoji dalis. Visa pateikta informacija yra surinkta iš viešai prieinamų šaltinių (įmonių, vertybinių popierių biržų, naujienų agentūrų ir kitų). Duomenų šaltinis: „Bloomberg“, „Reuters“, „Swedbank“, „Nasdaq OMX“. Mes neatlikome informacijos tikrinimo ir/ar vertinimo, dėl to negarantuojame informacijos tikslumo, pilnumo ar aktualumo, ir neatsakome už nuostolius, kurie gali atsirasti, kai investuojama remiantis tokia informacija. Pateikta apžvalga taip pat nėra apsaugota nuo skirtingų duomenų ir/ar informacijos palyginimo problemų, dėl įmonių keičiamos apskaitos ir finansinės atskaitomybės paruošimo praktikos (t.y. pasikeitę apskaitos standartai, finansinių ataskaitų konsolidavimo praktikos pasikeitimas ir pan.). Dėl šios priežasties istoriniai palyginamieji duomenys gali būti neprieinami. Draudžiama kopijuoti, spausdinti ar kitaip komerciniais tikslais atgaminti bei platinti šią apžvalgą arba bet kurią jos dalį be „Swedbank“, AB sutikimo. Cituojant būtina nuoroda į šaltinį.