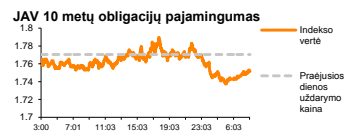
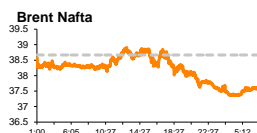
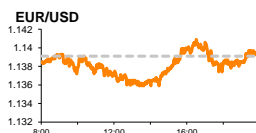
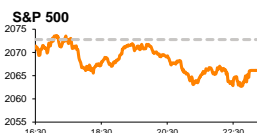


Rytinė finansų rinkų apžvalga

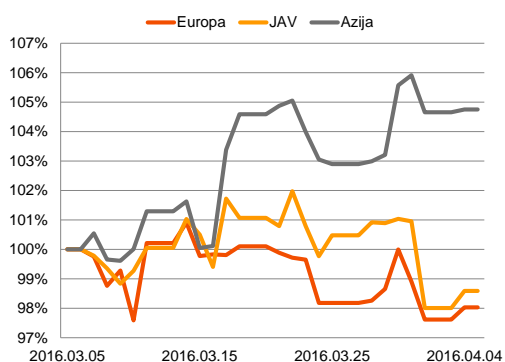
Finansų rinkų tarnyba – antradienis, 2016 m. balandžio 5 d.

Dienos prekyba

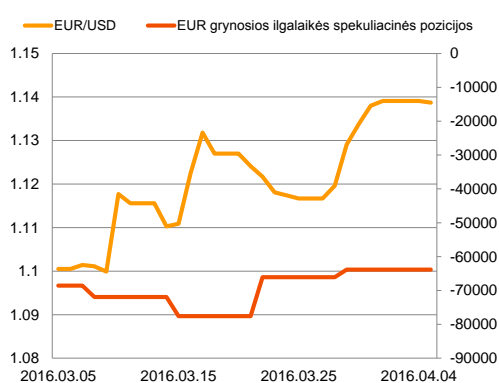


Finansų makleris
Martynas Freitakas
(8 5) 258 2504

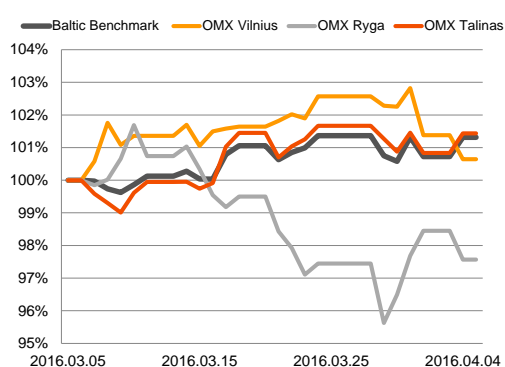
Regioniniai indeksai
(1 mėn. santykiniai pokyčiai, atskaitos taškas 100%)



EUR/USD kursas ir grynoji EUR spekuliacinė pozicija



Baltijos šalių indeksai
(1 mėn. santykiniai pokyčiai, atskaitos taškas 100%)



■ Europos ir JAV akcijų rinkų indeksai pirmadienį pasuko priešingomis kryptimis

Pasaulio finansų rinkų tendencijos

Pirmąją savaitės dieną Europoje jautėsi optimistinės nuotaikos **Stoxx Europe 600** indeksui kylant +0,4 proc. JAV akcijų rinkose tendencija buvo priešinga, **S&P 500** vertei mažėjant -0,32 proc. Šalyje buvo paskelbta, kad vasario mėnesį kaip ir tikėtasi fabriku užsakymai susitraukė -1,7 proc. (buvusi reikšmė +1,2 proc.), o ilgalaikio vartojimo prekių užsakymų apimtys vasario mėnesį krito -3,0 proc. (prognozė -2,8 proc.; buvusi reikšmė -2,8 proc.). Šiandien Vokietijoje buvo paskelbta, kad fabriku užsakymų apimtys vasario mėnesį buvo -1,2 proc. mažesnės (buvusi reikšmė +0,5 proc.). Antradienį sulauksime Vokietijos, euro zonos ir JAV paslaugų sektoriaus kovo mėnesio užsakymų pasikeitimo, prognozuojant, kad šis rodiklis nežymiai padidės tik už Atlanto, o Europoje išliks stabilus. Taip pat šiandien bus skelbiamos euro zonos vasario mėnesio mažmeninės prekybos apimtys, tikintis, kad metinis jų pokytis bus +1,9 proc. (buvusi reikšmė +2,0).

Valiutų rinkos

Vakar dieną EUR/USD valiutų kursas išsilaikė be pokyčio ties **1,1391** riba. Šiandien JAV doleris rodo pasipriešinimą prieš eurą, kursui sumažėjus -0,1 proc. iki **1,1380** lygio (09:10 val.).

Baltijos vertybinių popierių rinka

Pirmadienį investuotojai ir toliau didino telekomunikacijų bendrovės „**Teo LT**“ akcijų pasiūlą, pastarosios vertę sumažinant -3,36 proc. iki 0,949 euro už akciją, dienos apyvartai pasiekiant 162,8 tūkst. eurų. Talino biržoje pagal aktyvumą išsiskyrė „**Tallink Grupp**“, investuotojams 61 sandorio metu apsieičiant akcijomis už daugiau nei 119,6 tūkst. eurų, bendrovės akcijai kylant 1,94 proc. iki 0,949 euro. Vakar bendrovė „**Litgrid**“ (-0,28 proc. iki 0,702 euro; apyvarta 1,1 tūkst. eurų) išplatino numatomo visuotinio akcininkų susirinkimo darbotvarkę, kurioje nurodyta, kad bendrovė ketina paskirstyti dalį 2015 metų pelno dividendais, mokant 0,0091 euro už vieną akciją. Šiandien ryte „**Klaipėdos nafta**“ paskelbė, kad Klaipėdos naftos terminale bei Subačiaus kuro bazėje per 2016 m. kovo mėnesį į talpyklas perkrauta 120,9 proc., o per pirmąjį šių metų ketvirtį 54,8 proc. naftos produktų daugiau nei praėjusiais metais. Iš viso bendrovės preliminarios pajamos per pirmąjį šių metų ketvirtį augo 12,4 proc., lyginant su praėjusiais metais.

2016.04.05	Šalis	Laikas	Svarbiausios dienos makroekonominės naujienos	Prognozė	Buvusi reikšmė
	Vokietija	10:55	Markit paslaugų sektoriaus užsakymų rodiklis	Kovo mėn.	55,5
	EZ	11:00	Markit paslaugų sektoriaus užsakymų rodiklis	Kovo mėn.	54,0
	EZ	12:00	Metinės mažmeninės prekybos apimtys	Vasario mėn.	1,9%
	JAV	16:45	Markit paslaugų sektoriaus užsakymų rodiklis	Kovo mėn.	51,2

Pasaulio rinkos

Pavadinimas	Indekso vertė	Dienos pokytis, %	Mėnesio pokytis, %	Nuo metų pradžios, %	12 mėn. pokytis, %
JAV					
S&P 500	2066	▼ -0.32	3.31	1.09	-0.04
Dow Jones	17737	▼ -0.31	4.29	1.79	-0.15
Nasdaq Comp	4892	▼ -0.46	3.71	-2.31	0.10
Russell 2000	1109	▼ -0.82	2.46	-2.41	-11.72
Skandinavija					
OMX Stockholm 30	1362	▲ 0.27	-2.99	-5.87	-18.72
OMX Helsinki 25	3129	▲ 0.23	-1.81	-6.84	-10.98
OMX Copenhagen 20	961.8	▲ 1.19	-1.95	-5.16	-0.37
Oslo stock exchange	506.5	▼ -0.45	-4.15	-6.03	-10.18
Europa					
DJ Euro STOXX 50	2962	▲ 0.30	-2.47	-9.34	-20.27
CAC 40	4345	▲ 0.53	-2.50	-6.29	-14.37
DAX	9822	▲ 0.28	-0.02	-8.57	-17.93
FTSE 100	6165	▲ 0.30	-0.56	-1.24	-9.79
IBEX 35	8598	▼ -0.77	-3.50	-17.64	-24.32
IBEX 35	8598	▼ -0.06	-2.43	-9.92	-26.10
Centrinė ir Rytų Europa					
ATX	2253	▼ -0.60	1.00	-6.01	-11.50
WIG20	1986	▲ 0.65	6.01	6.83	-17.27
BUX	26412	▲ 0.38	6.78	10.42	32.04
PX	896.9	▲ 0.44	0.80	-6.22	-14.52
RTS	862	▼ -0.02	5.32	13.83	-7.35
Azija					
Nikkei 225	15819	▼ -1.89	-7.03	-16.89	-18.61
Hang Seng	20212	▼ -1.40	0.18	-7.77	-20.03
Kospi	1963	▼ -0.81	0.37	0.08	-4.03
Valiutų kursai					
EUR/USD	1.14	▼ -0.04	3.39	4.83	4.26
EUR/GBP	0.80	▼ -0.11	-3.41	8.48	8.90
EUR/PLN	4.24	▼ -0.03	2.05	0.41	-3.97
EUR/RUB	78.14	▼ -0.04	0.73	0.91	-22.50
Žaliavų rinka					
Brent nafta	37.6	▼ -0.37	-3.02	0.72	-31.67
Auksas	1226	▲ 0.84	-3.29	15.51	0.89
Palūkanų normos					
EURIBOR 6 mėn.	-0.13	▼ -0.76	2.94	-230.00	-253.49
LIBOR USD 6 mėn.	0.90	▲ 0.16	2.09	6.49	123.38

Baltijos regionas

Pavadinimas	Indekso vertė	Dienos pokytis, %	Mėnesio pokytis, %	Nuo metų pradžios, %	12 mėn. pokytis, %
Baltijos šalys					
OMX Vilnius	497.3	▼ -0.74	0.61	2.33	0.33
OMX Ryga	614.8	▼ -0.88	-2.46	3.45	44.75
OMX Talinas	970.4	▲ 0.60	1.42	7.94	11.37
OMX Baltic Benchmark	690.8	▲ 0.59	1.31	6.55	8.16
NASDAQ OMX Baltic sąrašo likvidžios akcijos					
Agrowill Group	0.42	▲ 0.48	12.97	40.74	85.78
Apranga	2.63	▲ 0.38	0.00	1.94	-11.15
Arco Vara	1.09	0.00	1.87	-5.22	-7.63
Baltika	0.296	▲ 1.37	-1.00	-13.45	-23.51
City Service	1.64	▲ 1.23	1.86	-0.61	-3.53
Ekspress Grupp	1.29	▼ -3.01	-0.77	-4.44	0.78
Grigeo Grigiškės	1.08	0.00	2.86	-1.82	-6.09
Grindeks	4.96	▲ 0.20	-0.80	-4.62	-12.21
Klaipėdos nafta	0.434	▲ 1.88	10.43	17.62	11.86
Latvijas Gāze	10.00	▼ -1.96	-0.99	2.46	1.42
ESO	0.869	▼ -0.57	-0.69	-0.02	-
Latvijas Balzams	6.51	▼ -2.98	-19.73	8.14	114.85
Linas Agro Group	0.670	▼ -0.45	0.45	1.52	-3.04
Merko Ehitus	8.80	▼ -0.23	2.80	3.77	-0.43
Nordecon	1.05	▼ -0.94	2.94	0.00	-2.78
Olainfarm	7.53	▲ 0.40	1.62	5.91	15.49
Olympic Entertainment Group	1.93	▲ 0.52	0.52	7.82	-1.03
Panevėžio statybos trestas	0.94	0.00	1.52	1.19	4.00
Pieno žvaigždės	1.38	▲ 1.47	2.99	6.98	-12.66
Premia Foods	0.39	▼ -1.02	-0.76	0.00	5.42
Rokiškio sūris	1.37	0.00	-2.14	-3.52	-4.20
Silvano Fashion Group	1.54	▲ 1.99	1.99	20.31	12.41
Šiaulių bankas	0.33	▲ 0.30	6.71	12.08	17.39
Tallink Grupp	0.95	▲ 1.94	2.38	10.62	15.75
Tallinna Kaubamāja	7.28	▲ 1.11	0.41	8.01	16.29
Tallinna Vesi	14.90	0.00	0.00	7.97	4.20
TEO LT	0.95	▼ -3.36	-4.91	-6.04	-12.94
Vilkyškių pieninė	1.60	▲ 0.63	0.63	-8.57	-18.37
Vilniaus baldai	14.60	▲ 0.69	2.82	1.39	-14.12
Žemaitijos pienas	0.73	▲ 3.40	-2.54	13.35	0.00

Kontaktai:

Martynas Freitakas	Agnė Anzelienė	Renatas Žeknys
Makleris	Maklerė	Makleris
Tel: 8 5 258 2504	Tel: 8 5 258 2306	Tel: 8 5 258 2295
Martynas.Freitakas@swedbank.lt	Agne.Anzeliene@swedbank.lt	Renatas.Zeknys@swedbank.lt

Apžvalgą užsiprenumeruoti galima adresu: <http://www.swedbank.lt/articles/subscribe>
 Dėmesio! Ši apžvalga yra tik informacinio pobūdžio, t.y. pateikiama informacija jokiomis aplinkybėmis negali būti interpretuojama kaip asmeninė rekomendacija, patarimas, pasiūlymas, nurodymas arba reikalavimas įsigyti ar perleisti apžvalgoje nurodytas finansines priemones ir negali būti jokio vėliau sudaryto sandorio pagrindas ar sudedamoji dalis. Visa pateikta informacija yra surinkta iš viešai prieinamų šaltinių (įmonių, vertybinių popierių biržų, naujienų agentūrų ir kitų). Duomenų šaltinis: „Bloomberg“, „Reuters“, „Swedbank“, „Nasdaq OMX“. Mes neatlikome informacijos tikrinimo ir/ar vertinimo, dėl to negarantuojame informacijos tikslumo, pilnumo ar aktualumo, ir neatsakome už nuostolius, kurie gali atsirasti, kai investuojama remiantis tokia informacija. Pateikta apžvalga taip pat nėra apsaugota nuo skirtingų duomenų ir/ar informacijos palyginimo problemų, dėl jonių keičiamos apskaitos ir finansinės atskaitomybės paruošimo praktikos (t.y. pasikeitę apskaitos standartai, finansinių ataskaitų konsolidavimo praktikos pasikeitimas ir pan.). Dėl šios priežasties istoriniai palyginamieji duomenys gali būti neprieinami. Draudžiama kopijuoti, spausdinti ar kitaip komerciniais tikslais atgaminti bei platinti šią apžvalgą arba bet kurią jos dalį be „Swedbank“, AB sutikimo. Cituojant būtina nuoroda į šaltinį.