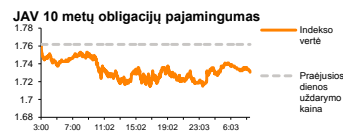
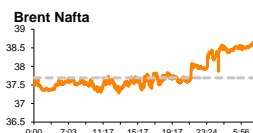
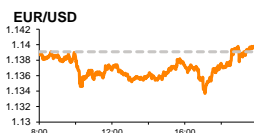
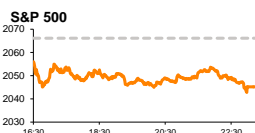


Rytinė finansų rinkų apžvalga

Finansų rinkų tarnyba – trečiadienis, 2016 m. balandžio 6 d.

Dienos prekyba

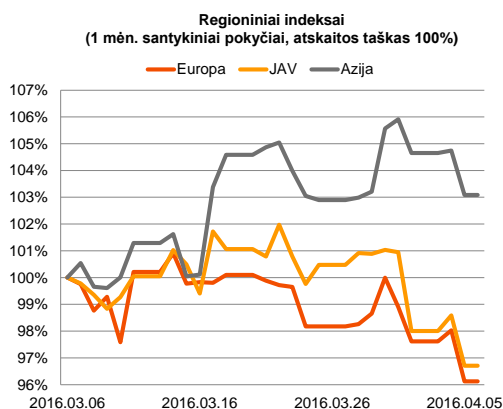


Finansų makleris
Martynas Freitakas
(8 5) 258 2504

- Vokietijos makroekonominiai rodikliai paskatino pesimizmą dėl lėtėjančios ekonomikos ženklų

Pasaulio finansų rinkų tendencijos

Antradienį Vokietijoje buvo paskelbta, kad fabrių užsakymai vasario mėnesį sumažėjo 1,2 proc., taip pat kritimą patyrė ir paslaugų sektorius, Markit instituto indeksui traukiantis nuo 55,5 iki 55,1. Tai paskatino pesimistines nuotaikas regione, Vokietijos **DAX** indeksui traukiantis 2,63 proc., o likvidžiausių bendrovių indeksui **Stoxx Europe 600** mažėjant 1,9 proc. Tarp sektorių Stoxx Europe 600 indekso sudėtyje didžiausiu dienos neigiamu pokyčiu pasižymėjo automobilių pramonės (Auto&Parts -3,92 proc.), pagrindinių išteklių (Basic Resources -3,71 proc.) bei bankų (Banks -3,41 proc.). Už Atlanto paslaugų sektoriaus užsakymų apimtys nežymiai pakilo, tačiau tai neišblaškė pesimizmo dėl globalaus ekonomikos lėtėjimo, **S&P 500** traukiantis 1,01 proc. Šiandien ryte Vokietijoje paaiškėjo, kad vasario mėnesio pramonės produkcijos apimtys krito -0,5 proc. (prognozė -1,8 proc., buvusi reikšmė +2,3 proc.), o metinis šio rodiklio pasikeitimas išlaikė +1,3 kilimą (prognozė +0,4 proc.; buvusi reikšmė +1,8 proc.). Trečiadienio ryte (09:23 val.) Kinijos **CSI 300** indeksas išlaikė -0,57 proc. kritimą, o **Euro Stoxx 50** ateities sandorių reikšmės yra teigiamoje pusėje su +0,14 proc. kilimu.

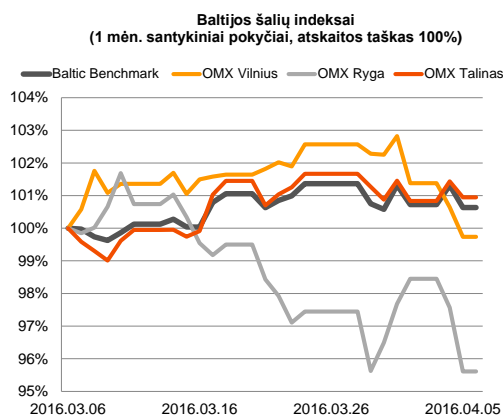
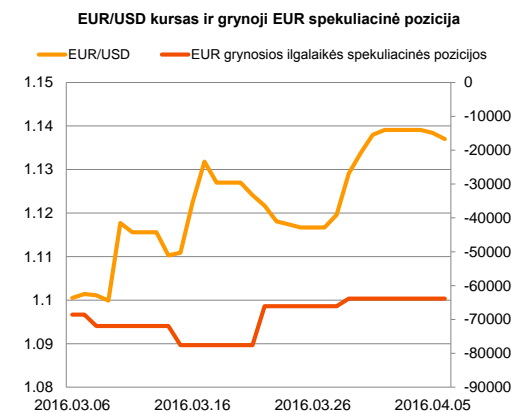


Valiutų rinkos

Per vakar dieną euro vertė prieš JAV dolerį sumažėjo -0,06 proc., EUR/USD kursiu apsisojant ties **1,1384**. Šiandien tendencija išsilaikė, pastarajam valiutų santykiui sudarant -0,24 proc. kritimą, valiutų lygiui ieškant krypties ties **1,1357** (09:28 val.). Trečiadienį 21:00 val. bus skelbiamas paskutinio JAV FED'o posėdžio protokolas, kuriame investuotojai ieškos papildomų užuominų, kokios politikos ateityje gali laikytis centrinis bankas bei kokias vidines bei išorines ekonomines grėsmes įžvelgia banko nariai.























Baltijos vertybinių popierių rinka

Antradienį sudarytas tiesioginis sandoris „**Energijos Skirstymo Operatorius**“ (+0,92 proc.; 0,877 euro/vnt.) bendrovės akcijomis išstūmė ją į pirmąsias gretas pagal dienos apyvartą. Bendras aktyvumas pozicijoje viršijo 312,23 tūkst. eurų, o iš jos net 302,07 tūkst. eurų teko sutartiniams sandoriams, kuriuos investuotojai apsikeitė akcijomis už vieną jų mokant 0,87 euro. Prieš prekybos sesiją paskelbti „**Tallink Grupp**“ veiklos rezultatai stipriai nepradžiugino investuotojų, akcijos kainai traukiantis -1,16 proc. iki 0,937 euro, su 86,3 tūkst. eurų apyvarta. Bendrovė pranešime nurodė, kad kovo mėnesį keleivių skaičius išaugo 18,6 proc., krovinių skaičius susitraukė -1,9 proc., o perplukdytų automobilių srautas išaugo 6,9 proc., lyginant su praėjusiais metais. Aiškiai padidėjęs keleivių srautas fiksavo didžiausią pokytį nuo pat 2011 metų ir jį galime sieti su kovo mėnesį buvusiomis atostogomis bei maršruto Tallinn-Helsinki aktyvumo didinimu, įvedant į jį laivą Silja Europa, kuris buvo akciau nuomojamas Australijoje. Vilniaus biržoje investuotojai aktyviau keitėsi „**Klaipėdos nafta**“ bei „**Teo LT**“ akcijomis, abiejų vertėms atitinkamai koreguojantis po -1,38 proc. ir 0,95 proc.






Nebus skelbiama svarbesnių makroekonominių naujienų.

Pasaulio rinkos

Pavadinimas	Indekso vertė	Dienos pokytis, %	Mėnesio pokytis, %	Nuo metų pradžios, %	12 mėn. pokytis, %
JAV					
 S&P 500	2045	↓ -1.01	2.26	0.06	-1.70
 Dow Jones	17603	↓ -0.75	3.51	1.02	-1.55
 Nasdaq Comp	4844	↓ -0.98	2.69	-3.26	-1.49
 Russell 2000	1096	↓ -1.14	1.29	-3.52	-13.06
Skandinavija					
 OMX Stockholm 30	1334	↓ -2.06	-4.98	-7.81	-20.39
 OMX Helsinki 25	3089	↓ -1.31	-3.09	-8.06	-12.15
 OMX Copenhagen 20	949.5	↓ -1.27	-3.20	-6.37	-1.64
 Oslo stock exchange	499.6	↓ -1.36	-5.45	-7.31	-11.40
Europa					
 DJ Euro STOXX 50	2890	↓ -2.43	-4.84	-11.54	-22.20
 CAC 40	4250	↓ -2.18	-4.63	-8.34	-16.24
 DAX	9563	↓ -2.63	-2.65	-10.98	-20.09
 FTSE 100	6091	↓ -1.19	-1.75	-2.42	-10.86
 MB	17109	↓ -3.00	-6.40	-20.12	-26.60
 IBEX 35	8388	↓ -2.44	-4.81	-12.12	-27.90
Centrinė ir Rytų Europa					
 ATX	2227	↓ -1.14	-0.15	-7.08	-12.51
 WIG20	1934	↓ -2.63	3.22	4.02	-19.45
 BUX	26210	↓ -0.76	5.96	9.57	31.04
 PX	889.5	↓ -0.82	-0.02	-6.99	-15.22
 RTS	847	↓ -1.76	3.47	11.83	-12.82
Azija					
 Nikkei 225	15723	↓ -0.06	-7.59	-17.39	-18.95
 Hang Seng	20211	↑ 0.17	0.17	-7.77	-20.04
 Kospi	1970	↑ 0.37	0.74	0.45	-3.73
Valiutų kursai					
EUR/USD	1.14	↓ -0.12	3.23	4.68	4.10
EUR/GBP	0.80	↑ 0.09	-3.86	9.00	9.42
EUR/PLN	4.27	↑ 0.05	1.52	-0.11	-4.47
EUR/RUB	77.95	↑ 0.67	0.98	1.17	-22.30
Žaliavų rinka					
Brent nafta	38.6	↑ 1.93	-0.31	3.54	-33.59
Auksas	1230	↓ -0.12	-2.96	15.90	1.23
Palūkanų normos					
EURIBOR 6 mėn.	-0.13	0.00	2.94	-230.00	-253.49
LIBOR USD 6 mėn.	0.90	↑ 0.33	1.35	6.85	125.38

Baltijos regionas

Pavadinimas	Indekso vertė	Dienos pokytis, %	Mėnesio pokytis, %	Nuo metų pradžios, %	12 mėn. pokytis, %
Baltijos šalys					
 OMX Vilnius	492.8	↓ -0.91	-0.30	1.40	-0.58
 OMX Ryga	602.8	↓ -1.96	-4.38	1.42	41.91
 OMX Talinas	965.6	↓ -0.49	0.92	7.41	10.82
OMX Baltic Benchmark	686.1	↓ -0.68	0.62	5.82	7.43
NASDAQ OMX Baltic sąrašo likvidžios akcijos					
Agrowill Group	0.41	↓ -1.91	10.81	38.05	82.22
Apranga	2.63	0.00	0.00	1.94	-11.15
Arco Vara	1.09	0.00	1.87	-5.22	-7.63
Baltika	0.287	↓ -3.04	-4.01	-16.08	-25.84
City Service	1.62	↓ -1.22	0.62	-1.82	-4.71
Ekspress Grupp	1.29	0.00	-0.77	-4.44	0.78
Grigeo Grigiškės	1.07	↓ -0.93	1.90	-2.73	-6.96
Grindeks	4.90	↓ -1.21	-2.00	-5.77	-13.27
Klaipėdos nafta	0.428	↓ -1.38	8.91	15.99	10.31
Latvijas Gāze	10.00	0.00	-0.99	2.46	1.42
ESO	0.877	↑ 0.92	0.23	-0.01	-
Latvijas Balzams	6.05	↓ -7.07	-25.40	0.50	99.67
Linas Agro Group	0.670	0.00	0.45	1.52	-3.04
Merko Ehitus	8.81	↑ 0.11	2.92	3.89	-0.32
Nordeccon	1.06	↑ 0.95	3.92	0.95	-1.85
Olainfarm	7.55	↑ 0.27	1.89	6.19	15.80
Olympic Entertainment Group	1.92	↓ -0.52	0.00	7.26	-1.54
Panevėžio statybos trestas	0.93	↓ -1.18	0.33	0.00	2.78
Pieno žvaigždės	1.38	0.00	2.99	6.98	-12.66
Premia Foods	0.39	0.00	-0.76	0.00	5.42
Rokiškio sūris	1.36	↓ -0.73	-2.86	-4.23	-4.90
Silvano Fashion Group	1.53	↓ -0.65	1.32	19.53	11.68
Šiaulių bankas	0.33	↓ -0.60	6.07	11.41	16.68
Tallink Grupp	0.94	↓ -1.16	1.19	9.33	14.41
Tallinna Kaubamaja	7.26	↓ -0.27	0.14	7.72	15.97
Tallinna Vesi	14.90	0.00	0.00	7.97	4.20
TEO LT	0.94	↓ -0.95	-5.81	-6.93	-13.76
Vilkyškių pieninė	1.59	↓ -0.63	0.00	-9.14	-18.88
Vilniaus baldai	14.20	↓ -2.74	0.00	-1.39	-16.47
Žemaitijos pienas	0.71	↓ -2.74	-5.21	10.25	-2.74

Kontaktai:

Martynas Freitakas	Agnė Anzelienė	Renatas Žeknys
Makleris	Maklerė	Makleris
Tel: 8 5 258 2504	Tel: 8 5 258 2306	Tel: 8 5 258 2295
Martynas.Freitakas@swedbank.lt	Agne.Anzeliene@swedbank.lt	Renatas.Zeknys@swedbank.lt

Apžvalgą užsiprenumeruoti galima adresu: <http://www.swedbank.lt/it/articles/subscribe>
Dėmesio! Ši apžvalga yra tik informacinio pobūdžio, t.y. pateikiama informacija jokiais aplinkybėmis negali būti interpretuojama kaip asmeninė rekomendacija, patarimas, pasiūlymas, nurodymas arba reikalavimas įsigyti ar parduoti apžvalgoje nurodytas finansines priemones ir negali būti jokio vėliau sudaryto sandorio pagrindas ar sudedamoji dalis. Visa pateikta informacija yra surinkta iš viešai prieinamų šaltinių (įmonių, vertybinių popierių biržų, naujienų agentūrų ir kitų). Duomenų šaltinis: „Bloomberg“, „Reuters“, „Swedbank“, „Nasdaq OMX“. Mes neatliekame informacijos tikrinimo ir/ar vertinimo, dėl to negarantuojame informacijos tikslumo, pilnumo ar aktualumo, ir neatsakome už nuostolius, kurie gali atsirasti, kai investuojama remiantis šia informacija. Pateikta apžvalga taip pat nėra apsaugota nuo skirtingų duomenų ir/ar informacijos palyginimo problemų, dėl įmonių keičiamos apskaitos ir finansinės atskaitomybės paeigošimo praktikos (t.y. pasikeitę apskaitos standartai, finansinių ataskaitų konsolidavimo praktikos pasikeitimas ir pan.). Dėl šios priežasties istoriniai palyginamieji duomenys gali būti neprekinami. Draudžiama kopijuoti, spausdinti ar kitaip komerciniais tikslais atgaminti bei platinti šią apžvalgą arba bet kurią jos dalį be „Swedbank“, AB sutikimo. Cituojant būtina nuoroda į šaltinį.