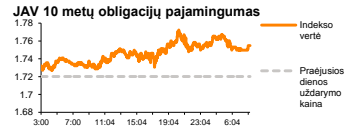
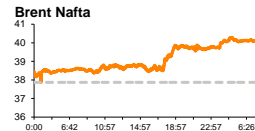
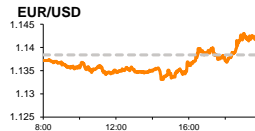
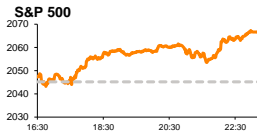


# Rytinė finansų rinkų apžvalga

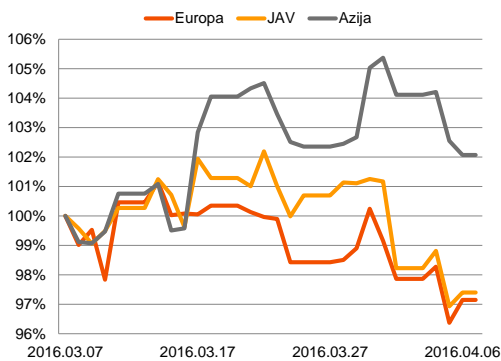
Finansų rinkų tarnyba – ketvirtadienis, 2016 m. balandžio 7 d.

Dienos prekyba

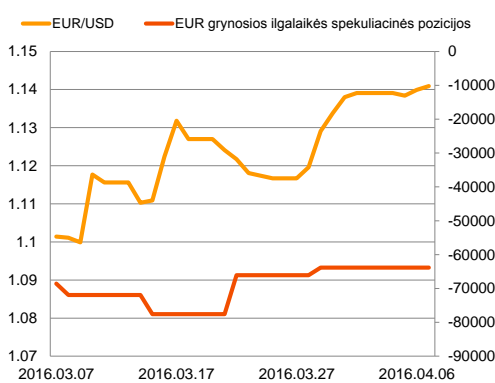


Finansų makleris  
**Martynas Freitakas**  
(8 5) 258 2504

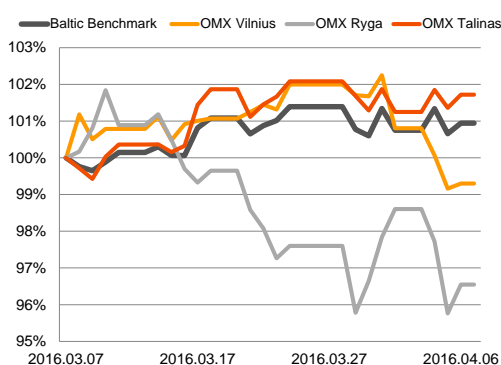
Regioniniai indeksai  
(1 mėn. santykiniai pokyčiai, atskaitos taškas 100%)



EUR/USD kursas ir grynoji EUR spekuliacinė pozicija



Baltijos šalių indeksai  
(1 mėn. santykiniai pokyčiai, atskaitos taškas 100%)



■ Trečiadienį didieji biržų indeksai išlaikė augimo tendenciją

## Pasaulio finansų rinkų tendencijos


Trečiadienį Europoje aktyviai kilo sveikatos priežiūros sektorius (Health Care +2,37 proc.), kuris stumtelėjo **Stoxx Europe 600** indeksą į viršų +0,76 proc. JAV akcijų rinkose taip pat didieji indeksai fiksavo kilimus, **S&P 500** kylant +1,08 proc., o **Dow Jones** stiebiantis +0,64 proc. Trečiadienį aktyviai brango žaliavinės naftos kaina WTI Oil sudarant +5,18 proc. pasikeitimą, investuotojams mokant už barelį 37,75 JAV dolerius. Šiandien kilimas išlieka, pastarosios žaliavos kainai esant ties 38,12 JAV doleriu (+0,98 proc.; 09:28 val.). Svarbesnių naujienų šiandien sulauksime iš JAV, kur bus paskelbtas savaitinis bedarbių paraiškų skaičius. Prognozės nurodo, kad bus surinkta 270 tūkst. naujų paraiškų, kai prieš tai šis rodiklis sudarė 276 tūkst.

## Valiutų rinkos























Per vakar dieną euras sustiprėjo prieš JAV dolerį +0,13 proc., EUR/USD valiutų santykiui pakylant iki **1,1399** lygio. Šiandien ryte ši tendencija išsilaiko, pastarajam kursui kylant +0,4 proc. iki **1,1445** lygio (09:35 val.).

## Baltijos vertybinių popierių rinka




Bendra trijų Baltijos šalių biržų apyvarta trečiadienį viršijo 544,3 tūkst. eurų, **Vilniaus** indeksui kylant +0,14 proc., **Rygos** stiebiantis +0,79 proc., o **Talino** fiksuojant +0,36 proc. pasikeitimą. Didžiausia dienos apyvarta buvo sudaryta „**Silvano Fashion Group**“ akcijomis. Pozicijoje buvo du sandoriai ir vienas iš jų tiesioginis, kuriuo buvo perleista 80 tūkst. akcijų už vieną jų mokant 1,53 euro. Prieš prekybos sesiją trečiadienį „**Merko Ehitus**“ (+1,48 proc.) paskelbė numatomo visuotinio akcininkų susirinkimo klausimų svarstymo planą, kuriame buvo nurodyta, kad akcininkams planuojama paskirstyti 2015 metų pelno dalį dividendais, mokant 0,51 euro už turimą akciją. Uždarius dienos prekybai „**Grigeo Grigiškės**“ išplatino informaciją, kad bendrovė yra numačiusi šiais metais išmokėti 0,02 euro už akciją siekiančius dividendus. Taip pat nurodė, kad per 2016 metus bendrovė įgyvendins stambius investicinius projektus, kurie leis pasiekti didesnę investicinę grąžą. Remiantis tokiomis prielaidomis bendrovė nusprendė, atsižvelgiant į finansinius rodiklius, 2017 metais didinti išmokamus dividendus.

<b>2016.04.07</b>	<b>Šalis</b>	<b>Laikas</b>	<b>Svarbiausios dienos makroekonominės naujienos</b>	<b>Prognozė</b>	<b>Buvusi reikšmė</b>
	JAV	15:30	Savaitinis bedarbių paraiškų skaičius.	270 tūkst.	276 tūkst.

### Pasaulio rinkos

Pavadinimas	Indekso vertė	Dienos pokytis, %	Mėnesio pokytis, %	Nuo metų pradžios, %	12 mėn. pokytis, %
JAV					
 S&P 500	2067	↑ 1.05	3.24	1.11	-0.47
 Dow Jones	17716	↑ 0.64	3.76	1.67	-0.89
 Nasdaq Comp	4921	↑ 1.59	4.51	-1.73	0.21
 Russell 2000	1109	↑ 1.18	1.34	-2.38	-11.53
Skandinavija					
 OMX Stockholm 30	1349	↑ 1.14	-3.44	-6.76	-20.53
 OMX Helsinki 25	3073	↓ -0.50	-3.39	-8.52	-13.76
 OMX Copenhagen 20	956.1	↑ 0.69	-3.23	-5.72	-2.10
 Oslo stock exchange	501.9	↑ 0.45	-4.81	-6.89	-14.46
Europa					
 DJ Euro STOXX 50	2909	↑ 0.66	-3.70	-10.96	-22.80
 CAC 40	4285	↑ 0.81	-3.55	-7.60	-16.82
 DAX	9625	↑ 0.64	-1.58	-10.41	-20.61
 FTSE 100	6162	↑ 1.16	-0.34	-1.29	-11.49
 MB	17241	↑ 0.77	-4.53	-19.50	-27.27
 IBEX 35	8399	↑ 0.13	-4.42	-12.00	-28.40
Centrinė ir Rytų Europa					
 ATX	2240	↑ 0.56	0.31	-6.56	-13.26
 WIG20	1920	↓ -0.74	1.28	3.25	-20.70
 BUX	26298	↑ 0.33	5.57	9.94	28.52
 PX	884.4	↓ -0.58	-0.41	-7.52	-15.85
 RTS	863	↑ 1.97	2.87	14.03	-11.11
Azija					
 Nikkei 225	15724	↑ 0.06	-7.02	-17.39	-19.94
 Hang Seng	20204	↓ -0.01	0.22	-7.81	-20.07
 Kospi	1970	↓ -0.09	0.60	0.42	-3.78
Valiutų kursai					
EUR/USD	1.14	↑ 0.09	3.59	5.04	5.50
EUR/GBP	0.81	↓ -0.05	-4.39	9.59	10.57
EUR/PLN	4.27	↓ -0.04	1.44	-0.19	-5.30
EUR/RUB	77.09	↑ 0.05	2.10	2.29	-22.83
Žaliavų rinka					
Brent nafta	40.2	↑ 0.85	-1.62	7.78	-32.01
Auksas	1230	↑ 0.65	-2.91	15.96	1.75
Palūkanų normos					
EURIBOR 6 mėn.	-0.13	0.00	2.94	-230.00	-253.49
LIBOR USD 6 mėn.	0.89	↓ -1.35	-0.02	5.41	122.34

### Baltijos regionas

Pavadinimas	Indekso vertė	Dienos pokytis, %	Mėnesio pokytis, %	Nuo metų pradžios, %	12 mėn. pokytis, %
Baltijos šalys					
 OMX Vilnius	493.5	↑ 0.14	-0.73	1.54	-1.03
 OMX Ryga	607.5	↑ 0.79	-3.48	2.22	42.48
 OMX Talinas	969.1	↑ 0.36	1.71	7.80	10.79
OMX Baltic Benchmark	688.0	↑ 0.29	0.93	6.13	7.40
NASDAQ OMX Baltic sąrašo likvidžios akcijos					
Agrowill Group	0.40	↓ -2.44	5.54	34.68	73.91
Apranga	2.60	↓ -1.14	-0.76	0.78	-13.04
Arco Vara	1.09	0.00	0.93	-5.22	-5.22
Baltika	0.287	0.00	-4.01	-16.08	-26.97
City Service	1.62	0.00	0.62	-1.82	-5.26
Ekspress Grupp	1.32	↑ 2.33	1.54	-2.22	2.33
Grigeo Grigiškės	1.07	0.00	0.00	-2.73	-8.55
Grindeks	4.92	↑ 0.41	-0.40	-5.38	-11.99
Klaipėdos nafta	0.430	↑ 0.47	8.59	16.53	8.86
Latvijas Gāze	10.10	↑ 1.00	0.00	3.48	2.12
ESO	0.877	0.00	-0.34	-0.01	-
Latvijas Balzams	6.50	↑ 7.44	-19.35	7.97	113.82
Linus Agro Group	0.664	↓ -0.90	-0.75	0.61	-4.87
Merko Ehitus	8.94	↑ 1.48	5.55	5.42	-1.13
Nordecon	1.06	0.00	3.92	0.95	-0.93
Olainfarm	7.52	↓ -0.40	1.76	5.77	13.77
Olympic Entertainment Group	1.93	↑ 0.52	1.58	7.82	-2.53
Panevėžio statybos trestas	0.92	↓ -0.54	-1.92	-0.54	0.44
Pieno žvaigždės	1.38	0.00	1.47	6.98	-12.66
Premia Foods	0.38	↓ -2.56	-3.55	-2.56	1.29
Rokiškio sūris	1.38	↑ 1.47	-1.43	-2.82	-3.50
Silvano Fashion Group	1.53	0.00	0.66	19.53	7.75
Šiaulių bankas	0.33	0.00	4.73	11.41	14.83
Tallink Grupp	0.95	↑ 0.85	1.94	10.27	16.67
Tallinna Kaubamaja	7.25	↓ -0.14	0.97	7.57	14.53
Tallinna Vesi	14.80	↓ -0.67	0.00	7.25	3.50
TEO LT	0.95	↑ 1.06	-5.00	-5.94	-12.84
Vilkyškių pieninė	1.60	↑ 0.63	1.27	-8.57	-17.95
Vilniaus baldai	14.00	↓ -1.41	-1.41	-2.78	-19.08
Žemaitijos pienas	0.71	0.00	-5.21	10.25	0.71

### Kontaktai:

Martynas Freitakas	Agnė Anzelenė	Renatas Žeknys
Makleris	Maklerė	Makleris
Tel: 8 5 258 2504	Tel: 8 5 258 2306	Tel: 8 5 258 2295
Martynas.Freitakas@swedbank.lt	Agne.Anzeliene@swedbank.lt	Renatas.Zeknys@swedbank.lt

Apžvalgą užsiprenumeruoti galima adresu: <http://www.swedbank.lt/it/articles/subscribe>

Dėmesio! Ši apžvalga yra tik informacinio pobūdžio, t.y. pateikiama informacija jokiais aplinkybėmis negali būti interpretuojama kaip asmeninė rekomendacija, patarimas, pasiūlymas, nurodymas arba reikalavimas įsigyti ar parduoti apžvalgoje nurodytas finansines priemones ir negali būti jokio vėliau sudaryto sandorio pagrindas ar sudedamoji dalis. Visa pateikta informacija yra surinkta iš viešai prieinamų šaltinių (įmonių, vertybinių popierių biržų, naujienų agentūrų ir kitų). Duomenų šaltinis: „Bloomberg“, „Reuters“, „Swedbank“, „Nasdaq OMX“. Mes neatliekame informacijos tikrinimo ir/ar vertinimo, dėl to negarantuojame informacijos tikslumo, pilnumo ar aktualumo, ir neatsakome už nuostolius, kurie gali atsirasti, kai investuojama remiantis tokia informacija. Pateikta apžvalga taip pat nėra apsaugota nuo skirtingų duomenų ir/ar informacijos palyginimo problemų, dėl įmonių keičiamos apskaitos ir finansinės atskaitomybės paruošimo praktikos (t.y. pasikeitę apskaitos standartai, finansinių ataskaitų konsolidavimo praktikos pasikeitimas ir pan.). Dėl šios priežasties istoriniai palyginamieji duomenys gali būti neprekinami. Draudžiama kopijuoti, spausdinti ar kitaip komerciniais tikslais atgaminti bei platinti šią apžvalgą arba bet kurią jos dalį be „Swedbank“, AB sutikimo. Cituojant būtina nuoroda į šaltinį.