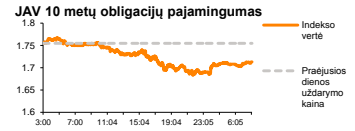
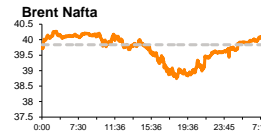
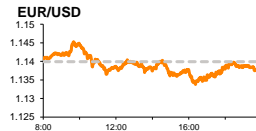
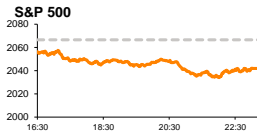


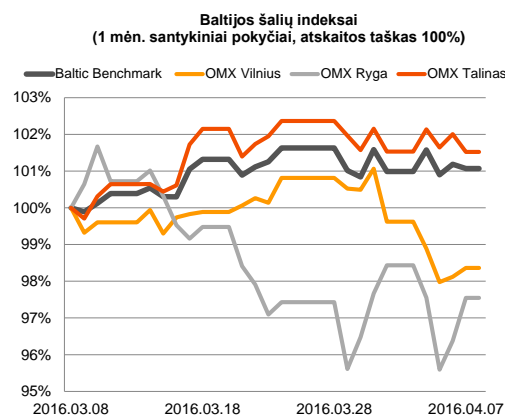
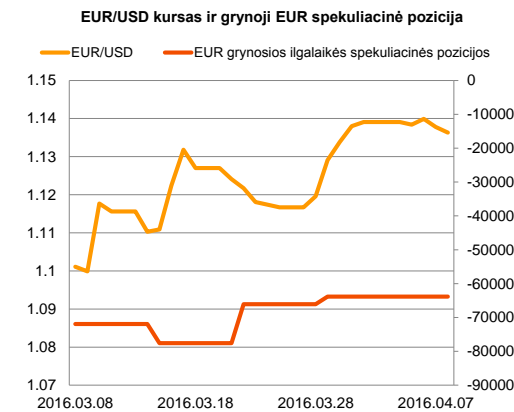
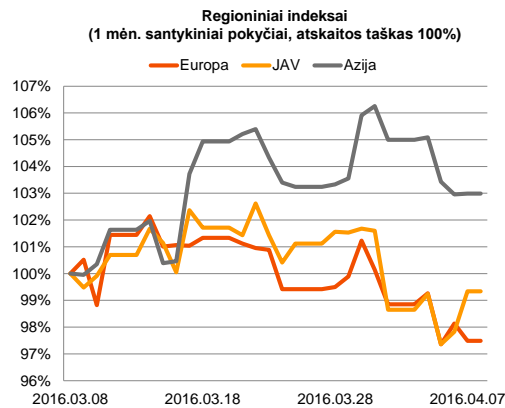
Rytinė finansų rinkų apžvalga

Finansų rinkų tarnyba – penktadienis, 2016 m. balandžio 8 d.

Dienos prekyba



Finansų makleris
Martynas Freitakas
(8 5) 258 2504



■ Pesimizmas dėl ekonomikos lėtėjimo iš akcijų rinkų nesitraukia

Pasaulio finansų rinkų tendencijos

Automobilių pramonės (-2,47 proc.), bankų (-2,22 proc.), pagrindinių išteklių (-1,76 proc.), tai sektoriai, kurie ketvirtadienį patyrė didžiausius vertės mažėjimus indekso **Stoxx Europe 600** (-0,77 proc.) sudėtyje. Prie neigiamo sentimentu Europos akcijų rinkose prisidėjo krentančios bendrovių akcijos, kurios jau akcininkams nebegarantavo teisės į dividendus. Už Atlanto **S&P 500** indeksas įgaudamas pagreitį traukėsi ir dieną užbaigė su -1,2 proc. pasikeitimu. JAV savaitinis bedarbių paraiškų skaičius buvo mažesnis nei tikėtasi ir fiksavo 267 tūkst., kai dauguma analitikų prognozavo, kad šis rodiklis pasieks 270 tūkst. (buvusi reikšmė 276 tūkst.) reikšmę. Šiandien Vokietijoje buvo paskelbta, kad importas vasario mėnesį augo 0,4 proc. (prognozė -0,3 proc.; buvusi reikšmė +1,2 proc.), o eksporto apimtys sudarė 1,3 proc. kilimą (prognozė +0,5 proc.; buvusi reikšmė -0,5 proc.). Svarbesnių naujienų penktadienį dar sulauksime iš JAV, kur bus paskelbtas šalies didmeninės prekybos atsargų rodiklis. Analitikai nurodo, kad vasario mėnesį rodiklis sumažės -0,2 proc., kai sausį jo vertė išlaikė +0,3 proc. augimą.

Valiutų rinkos























EUR/USD valiutų santykis vakar dieną susitraukė -0,18 proc. iki **1,1378** ribos, o šiandien ryte pastarasis valiutų kursas ieško krypties ties **1,1370** (-0,07 proc.; 09:34 val.).

Baltijos vertybinių popierių rinka




Ketvirtadienį **Vilniaus** ir **Rygos** indeksai dieną užbaigė kildami atitinkamai po +0,24 proc. bei +1,17 proc., o **Talino** indeksas susitraukė -0,48 proc. Investuotojai nepasižymėjo didesniu prekybos aktyvumu, bendrai trijų šalių apyvartai viršijant 441,5 tūkst. eurų. Paskelbti bendrovės „**Grigeo Grigiškės**“ kitų metų dividendų planai padidino investuotojų dėmesį, pozicijoje augant akcijų paklausai ir bendrovės akcijos kainai kylant 3,74 proc. iki 1,11 euro už akciją su 59,5 tūkst. eurų apyvarta. „**Klaipėdos nafta**“ buvo aktyviausiai prekiaujama bendrovė, kurios akcijų buvo praleista už daugiau nei 63,64 tūkst. eurų, akcijos vertei stiebiantis +1,16 proc. „**Rokiškio sūris**“ paskelbė, kad grupės 2015 m. audituoti konsoliduoti pardavimai mažėjo 21,16 proc., lyginant su praėjusiais metais. Grupės grynasis pelnas pasiekė 3,895 mln. eurų, kai 2014 metais bendrovė fiksavo 383 tūkst. eurų nuostolį.

2016.04.08	Šalis	Laikas	Svarbiausios dienos makroekonominės naujienos	Prognozė	Buvusi reikšmė
	JAV	17:00	Didmeninės prekybos atsargų apimtys	Vasario mėn. -0,2%	0,3%

Pasaulio rinkos

Pavadinimas	Indekso vertė	Dienos pokytis, %	Mėnesio pokytis, %	Nuo metų pradžios, %	12 mėn. pokytis, %
JAV					
 S&P 500	2042	▼ -1.20	3.17	-0.10	-1.92
 Dow Jones	17542	▼ -0.98	3.41	0.67	-2.01
 Nasdaq Comp	4848	▼ -1.47	4.29	-3.18	-2.07
 Russell 2000	1093	▼ -1.45	2.33	-3.79	-13.46
Skandinavija					
 OMX Stockholm 30	1331	▼ -1.35	-4.30	-8.02	-21.10
 OMX Helsinki 25	3032	▼ -1.34	-3.25	-9.75	-15.09
 OMX Copenhagen 20	954.9	▼ -0.12	-1.86	-5.84	-2.50
 Oslo stock exchange	499.9	▼ -0.38	-5.15	-7.25	-14.40
Europa					
 DJ Euro STOXX 50	2872	▼ -1.30	-4.35	-12.12	-23.27
 CAC 40	4246	▼ -0.90	-3.59	-8.44	-17.34
 DAX	9531	▼ -0.98	-1.67	-11.29	-20.81
 FTSE 100	6137	▼ -0.40	0.19	-1.69	-11.54
 MB	16818	▼ -2.45	-6.66	-21.48	-28.67
 IBEX 35	8293	▼ -1.26	-5.12	-13.11	-28.85
Centrinė ir Rytų Europa					
 ATX	2210	▼ -1.31	-1.20	-7.79	-14.68
 WIG20	1905	▼ -0.75	1.52	2.47	-21.43
 BUX	26397	▲ 0.38	4.52	10.35	26.88
 PX	884.3	▼ -0.01	-0.93	-7.53	-15.59
 RTS	859	▼ -0.47	2.38	13.50	-13.06
Azija					
 Nikkei 225	15871	▲ 0.77	-5.44	-16.62	-19.80
 Hang Seng	20124	▼ -0.70	0.56	-8.17	-23.30
 Kospi	1968	▼ -0.30	1.13	0.34	-4.43
Valiutų kursai					
EUR/USD	1.14	▼ -0.13	3.20	4.61	5.40
EUR/GBP	0.81	▲ 0.23	-4.08	9.58	11.35
EUR/PLN	4.30	▲ 0.04	0.64	-0.81	-6.70
EUR/RUB	77.23	▲ 0.37	4.02	2.10	-25.17
Žaliavų rinka					
Brent nafta	40.1	▲ 1.70	1.13	7.56	-27.81
Auksas	1235	▼ -0.43	-2.09	16.40	2.70
Palūkanų normos					
EURIBOR 6 mėn.	-0.13	▼ -1.52	1.47	-235.00	-257.65
LIBOR USD 6 mėn.	0.90	▲ 0.59	0.58	6.03	123.66

Baltijos regionas

Pavadinimas	Indekso vertė	Dienos pokytis, %	Mėnesio pokytis, %	Nuo metų pradžios, %	12 mėn. pokytis, %
Baltijos šalys					
 OMX Vilnius	494.7	▲ 0.24	-1.65	1.79	-0.92
 OMX Ryga	614.6	▲ 1.17	-2.51	3.41	44.01
 OMX Talinas	964.4	▼ -0.48	1.51	7.28	9.15
OMX Baltic Benchmark	687.2	▼ -0.12	1.06	6.00	6.60
NASDAQ OMX Baltic sąrašo likvidžios akcijos					
Agrowill Group	0.39	▼ -2.50	-9.09	31.31	57.89
Apranga	2.59	▼ -0.38	-1.15	0.39	-13.67
Arco Vara	1.09	0.00	0.93	-5.22	-12.10
Baltika	0.285	▼ -0.70	-3.39	-16.67	-27.30
City Service	1.61	▼ -0.62	0.00	-2.42	-6.40
Ekspress Grupp	1.30	▼ -1.52	0.00	-3.70	-2.26
Grigeo Grigiškės	1.11	▲ 3.74	4.72	0.91	-4.31
Grindeks	4.91	▼ -0.20	-0.20	-5.58	-12.32
Klaipėdos nafta	0.435	▲ 1.16	9.57	17.89	10.13
Latvijas Gāze	10.20	▲ 0.99	-0.97	4.51	3.03
ESO	0.878	▲ 0.11	0.57	-0.01	-
Latvijas Balzams	6.51	▲ 0.15	-19.13	8.14	112.75
Linas Agro Group	0.662	▼ -0.30	-2.65	0.30	-4.06
Merko Ehitus	8.88	▼ -0.67	3.26	4.72	-3.97
Nordecon	1.06	0.00	4.95	0.95	-3.64
Olainfarm	7.50	▼ -0.27	1.90	5.49	11.94
Olympic Entertainment Group	1.92	▼ -0.52	1.59	7.26	-3.52
Panevėžio statybos trestas	0.91	▼ -1.52	-3.10	-2.05	-12.04
Pieno žvaigždės	1.38	0.00	0.73	6.98	-14.29
Premia Foods	0.39	▲ 2.37	-1.27	-0.26	-2.03
Rokiškio sūris	1.35	▼ -2.17	-3.57	-4.93	-4.26
Silvano Fashion Group	1.55	▲ 1.31	4.03	21.09	6.90
Šiaulių bankas	0.33	▲ 0.60	4.05	12.08	17.01
Tallink Grupp	0.94	▼ -0.85	1.85	9.33	15.39
Tallinna Kaubamaja	7.20	▼ -0.69	-1.10	6.82	12.85
Tallinna Vesi	14.80	0.00	-0.67	7.25	2.07
TEO LT	0.96	▲ 0.53	-5.45	-5.45	-12.39
Vilkyškių pieninė	1.61	▲ 0.63	1.90	-8.00	-18.27
Vilniaus baldai	14.00	0.00	-1.41	-2.78	-18.60
Žemaitijos pienas	0.71	▲ 0.14	-5.07	10.40	2.16

Kontaktai:

Martynas Freitakas	Agnė Anzelenė	Renatas Žeknys
Makleris	Maklerė	Makleris
Tel: 8 5 258 2504	Tel: 8 5 258 2306	Tel: 8 5 258 2295
Martynas.Freitakas@swedbank.lt	Agne.Anzeliene@swedbank.lt	Renatas.Zeknys@swedbank.lt

Apžvalgą užsiprenumeruoti galima adresu: <http://www.swedbank.lt/articles/subscribe>
Dėmesio! Ši apžvalga yra tik informacinio pobūdžio, t.y. pateikiama informacija jokiais aplinkybėmis negali būti interpretuojama kaip asmeninė rekomendacija, patarimas, pasiūlymas, nurodymas arba reikalavimas įsigyti ar parduoti apžvalgoje nurodytas finansines priemones ir negali būti jokio vėliau sudaryto sandorio pagrindas ar sudedamoji dalis. Visa pateikta informacija yra surinkta iš viešai prieinamų šaltinių (įmonių, vertybinių popierių biržų, naujienų agentūrų ir kitų). Duomenų šaltinis: „Bloomberg“, „Reuters“, „Swedbank“, „Nasdaq OMX“. Mes neatliekame informacijos tikrinimo ir/ar vertinimo, dėl to negarantuojame informacijos tikslumo, pilnumo ar aktualumo, ir neatsakome už nuostolius, kurie gali atsirasti, kai investuojama remiantis šia informacija. Pateikta apžvalga taip pat nėra apsaugota nuo skirtingų duomenų ir/ar informacijos palyginimo problemų, dėl įmonių keičiamos apskaitos ir finansinės atskaitomybės pakušimo praktikos (t.y. pasikeitę apskaitos standartai, finansinių ataskaitų konsolidavimo praktikos pasikeitimas ir pan.). Dėl šios priežasties istoriniai palyginamieji duomenys gali būti neprekinami. Draudžiama kopijuoti, spausdinti ar kitaip komerciniais tikslais atgaminti bei platinti šią apžvalgą arba bet kurią jos dalį be „Swedbank“, AB sutikimo. Cituojant būtina nuoroda į šaltinį.