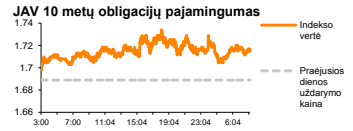
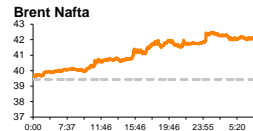
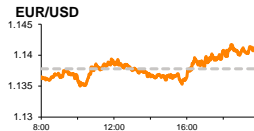
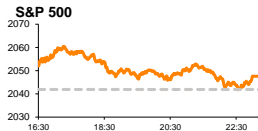


Rytinė finansų rinkų apžvalga

Finansų rinkų tarnyba – pirmadienis, 2016 m. balandžio 11 d.

Dienos prekyba



Finansų makleris
Martynas Freitakas
(8 5) 258 2504

■ Pirmadienį iš Kinijos ateina optimizmo banga

Pasaulio finansų rinkų tendencijos

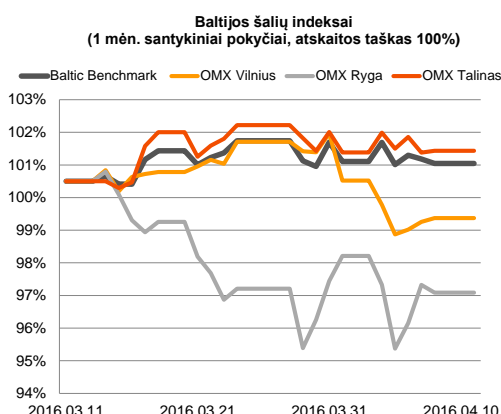
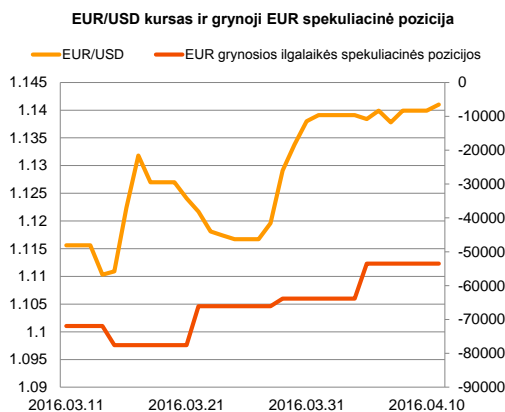
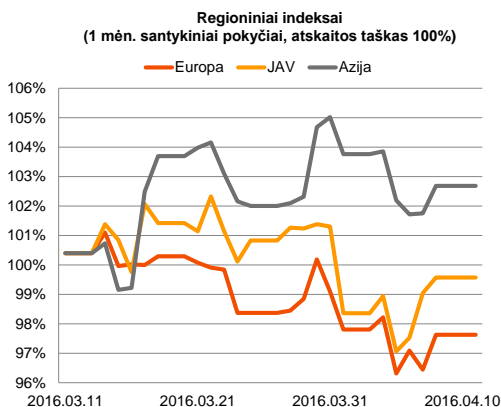
Pentadienį Didieji Europos indeksai prekybą užbaigė kildami: Vokietijos **DAX** +0,96 proc., **Stoxx Europe 600** +1,15 proc. Už Atlanto nuotaikos taip pat buvo teigiamos, **S&P 500** stiebiantis +0,28 proc. JAV buvo paskelbta, kad didmeninės prekybos apimtys vasario mėnesį krito -0,5 proc., kai prognozė rodė -0,2 proc. reikšmę (buvusi reikšmė -0,2 proc.). Šiandien ryte Kinijoje buvo paskelbta, kad metinė kovo mėnesio infliacija išliko nepatikusis ties +2,3 proc. (prognozė +2,4 proc.). Tai šalyje paskatino investuotojų optimizmą, **CSI 300** indeksui kylant +1,38 proc. (10:06 val.). Papildomų svarbesnių makroekonominių naujienų Europoje ir JAV šiandien skelbti nenumatyta. Didesnis dėmesys pirmadienį gali būti nukreiptas į prasidedantį JAV bendrovių pirmojo ketvirčio rezultatų skelbimą, šį pradėdant aliuminio produktų gamintojai „Alcoa“.

Valiutų rinkos

Savaitę EUR/USD valiutų santykis išsilaikė ties **1,1399** lygiu, o šiandien ryte pastarais išlaiko teigiamą tendenciją, laikydamasis ties **1,1408** punktų riba (10:09 val.).























Baltijos vertybinių popierių rinka

Paskutinę savaitės diena **Vilniaus** ir **Talino** indeksai užbaigė kildami atitinkamai po 0,11 proc. ir 0,06 proc., o **Rygoje** jautėsi slogesnės nuotaikos, biržos indeksui traukiantis -0,24 proc. Bendra trijų šalių prekybos apyvarta pasiekė 978,7 tūkst. eurų ir į pirmąsias gretas pagal likvidumą išsiveržė „**Merko Ehitus**“ (+1,91 proc.), investuotojams pozicijoje perleidžiant akcijų už 320,5 tūkst. eurų. Prieš prekybos sesiją pastaroji bendrovė pranešė, kad vykdys projektą Rygoje, kurio vertė sudarys 4,8 mln. eurų, neįskaičius mokesčių. Antrojoje vietoje liko „**Klaipėdos nafta**“ (-0,69 proc.) su 116,6 tūkst. eurų dienos apyvarta. Užsidarius prekybos sesijai „**Vilkyškių pieninė**“ paskelbė, kad siūlo nemokėti dividendų už 2015 metus, pelną paliekant bendrovėje ir įgyvendinant projektus, kurie turėtų padėti reikšmingai sustiprinti įmonės konkurencinę padėtį bei garantuoti geresnius veiklos rezultatus ateinančiais laikotarpiais. Taip pat bendrovė pažymi, kad įgyvendinus projektus, bus toliau laikomasi užsibrėžtos dividendų politikos. „**Žemaitijos Pienas**“ penktadienį taip pat nurodė, kad visuotiname akcininkų susirinkime bus svarstoma uždirbtą pelną palikti bendrovėje, neskiriant dividendų. Šiandien „Vilkyškių pieninė“ išplatino statistiką, kad šių metų kovo mėnesį pardavimai augo 13,0 proc., tačiau pirmąjį ketvirtį pardavimų apimtys buvo 15,0 proc. mažesnės nei tuo pačiu laikotarpiu 2015 metais.






Nebus skelbiama svarbesnių makroekonominių naujienų.

Pasaulio rinkos

Pavadinimas	Indekso vertė	Dienos pokytis, %	Mėnesio pokytis, %	Nuo metų pradžios, %	12 mėn. pokytis, %
JAV					
 S&P 500	2048	↑ 0.28	1.26	0.18	-2.59
 Dow Jones	17577	↑ 0.20	2.11	0.87	-2.66
 Nasdaq Comp	4851	↑ 0.05	2.15	-3.13	-2.91
 Russell 2000	1097	↑ 0.41	0.90	-3.40	-13.24
Skandinavija					
 OMX Stockholm 30	1365	↑ 2.56	-3.77	-5.66	-19.71
 OMX Helsinki 25	3093	↑ 2.01	-2.54	-7.94	-14.75
 OMX Copenhagen 20	956.9	↑ 0.21	-1.78	-5.65	-4.56
 Oslo stock exchange	505.4	↑ 1.09	-3.93	-6.24	-15.29
Europa					
 DJ Euro STOXX 50	2912	↑ 1.41	-5.26	-10.88	-23.71
 CAC 40	4303	↑ 1.35	-4.22	-7.20	-17.89
 DAX	9622	↑ 0.96	-2.12	-10.43	-22.24
 FTSE 100	6204	↑ 1.10	1.05	-0.61	-12.49
 IBEX 35	17505	↑ 4.08	-7.81	-18.27	-26.69
 IBEX 35	8428	↑ 1.62	-7.29	-11.70	-28.27
Centrinė ir Rytų Europa					
 ATX	2241	↑ 1.40	-1.88	-6.50	-14.48
 WIG20	1919	↑ 0.75	0.45	3.24	-21.45
 BUX	26513	↑ 0.44	3.53	10.84	25.34
 PX	899.3	↑ 1.70	-0.91	-5.96	-14.54
 RTS	879	↑ 2.31	3.96	16.12	-12.04
Azija					
 Nikkei 225	15652	↓ -1.07	-7.60	-17.77	-21.38
 Hang Seng	20474	↑ 0.51	1.36	-6.57	-24.93
 Kospi	1969	↓ -0.14	-0.11	0.40	-5.68
Valiutų kursai					
EUR/USD	1.14	↑ 0.10	2.28	5.05	7.98
EUR/GBP	0.81	↓ -0.01	-3.91	9.50	12.05
EUR/PLN	4.29	↑ 0.10	0.02	-0.74	-6.67
EUR/RUB	76.24	↑ 0.36	1.37	3.43	-27.59
Žaliavų rinka					
Brent nafta	42.1	↑ 0.29	4.13	12.82	-27.32
Auksas	1251	↑ 0.81	0.11	17.88	4.33
Palūkanų normos					
EURIBOR 6 mėn.	-0.13	0.00	2.90	-235.00	-265.43
LIBOR USD 6 mėn.	0.89	↑ 0.03	-0.31	5.76	124.01

Baltijos regionas

Pavadinimas	Indekso vertė	Dienos pokytis, %	Mėnesio pokytis, %	Nuo metų pradžios, %	12 mėn. pokytis, %
Baltijos šalys					
 OMX Vilnius	495.2	↑ 0.11	-1.15	1.90	-0.45
 OMX Ryga	613.2	↓ -0.24	-3.44	3.16	43.61
 OMX Talinas	965.0	↑ 0.06	0.92	7.34	8.71
OMX Baltic Benchmark	686.3	↓ -0.14	0.53	5.85	6.31
NASDAQ OMX Baltic sąrašo likvidžios akcijos					
Agrowill Group	0.41	↑ 3.85	-3.57	36.36	68.75
Apranga	2.60	↑ 0.39	-0.38	0.78	-12.75
Arco Vara	1.08	↓ -0.92	0.00	-6.09	-10.00
Baltika	0.285	0.00	-4.36	-16.67	-30.15
City Service	1.61	0.00	-0.62	-2.42	-9.55
Ekspress Grupp	1.32	↑ 1.54	3.94	-2.22	-5.04
Grigeo Grigiškės	1.13	↑ 1.80	6.60	2.73	-2.59
Grindeks	4.90	↓ -0.20	-1.01	-5.77	-14.19
Klaipėdos nafta	0.432	↓ -0.69	10.77	17.07	10.77
Latvijas Gāze	10.20	0.00	0.99	4.51	3.03
ESO	0.878	0.00	1.15	-0.01	-
Latvijas Balzams	6.72	↑ 3.23	-14.39	11.63	119.61
Linas Agro Group	0.662	0.00	-1.49	0.30	-4.20
Merko Ehitus	9.05	↑ 1.91	0.67	6.72	-4.15
Nordecon	1.08	↑ 1.89	5.88	2.86	-0.92
Olainfarm	7.41	↓ -1.20	-4.51	4.22	11.43
Olympic Entertainment Group	1.92	0.00	-0.52	7.26	-4.00
Panevėžio statybos trestas	0.92	↑ 1.43	0.77	-0.65	-11.63
Pieno žvaigždės	1.39	↑ 0.72	1.46	7.75	-13.66
Premia Foods	0.38	↓ -3.60	-4.09	-3.85	-5.00
Rokiškio sūris	1.40	↑ 3.70	0.72	-1.41	0.00
Silvano Fashion Group	1.57	↑ 1.29	5.37	22.66	6.80
Šiaulių bankas	0.33	0.00	3.73	12.08	15.57
Tallink Grupp	0.93	↓ -0.75	0.54	8.52	15.10
Tallinna Kaubamaja	7.20	0.00	0.00	6.82	20.40
Tallinna Vesi	14.90	↑ 0.68	0.00	7.97	0.00
TEO LT	0.95	↓ -0.84	-6.24	-6.24	-13.12
Vilkyškių pieninė	1.61	0.00	2.55	-8.00	-18.27
Vilniaus baldai	14.00	0.00	-3.45	-2.78	-14.11
Žemaitijos pienas	0.71	0.00	-1.25	10.40	1.72

Kontaktai:

Martynas Freitakas	Agnė Anzelienė	Renatas Žeknys
Makleris	Maklerė	Makleris
Tel: 8 5 258 2504	Tel: 8 5 258 2306	Tel: 8 5 258 2295
Martynas.Freitakas@swedbank.lt	Agne.Anzeliene@swedbank.lt	Renatas.Zeknys@swedbank.lt

Apžvalgą užsiprenumeruoti galima adresu: <http://www.swedbank.lt/it/articles/subscribe>
Dėmesio! Ši apžvalga yra tik informacinio pobūdžio, t.y. pateikiama informacija jokiais aplinkybėmis negali būti interpretuojama kaip asmeninė rekomendacija, patarimas, pasiūlymas, nurodymas arba reikalavimas įsigyti ar parduoti apžvalgoje nurodytas finansines priemones ir negali būti jokio vėliau sudaryto sandorio pagrindas ar sudedamoji dalis. Visa pateikta informacija yra surinkta iš viešai prieinamų šaltinių (įmonių, vertybinių popierių biržų, naujienų agentūrų ir kitų). Duomenų šaltinis: „Bloomberg“, „Reuters“, „Swedbank“, „Nasdaq OMX“. Mes neatliekame informacijos tikrinimo ir/ar vertinimo, dėl to negarantuojame informacijos tikslumo, pilnumo ar aktualumo, ir neatsakome už nuostolius, kurie gali atsirasti, kai investuojama remiantis šia informacija. Pateikta apžvalga taip pat nėra apsaugota nuo skirtingų duomenų ir/ar informacijos palyginimo problemų, dėl įmonių keičiamos apskaitos ir finansinės atskaitomybės paruošimo praktikos (t.y. pasikeitę apskaitos standartai, finansinių ataskaitų konsolidavimo praktikos pasikeitimas ir pan.). Dėl šios priežasties istoriniai palyginamieji duomenys gali būti nepreiniai. Draudžiama kopijuoti, spausdinti ar kitaip komerciniais tikslais atgaminti bei platinti šią apžvalgą arba bet kurią jos dalį be „Swedbank“, AB sutikimo. Cituojant būtina nuoroda į šaltinį.