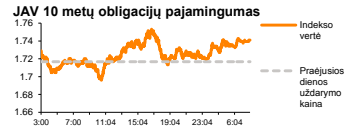
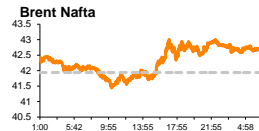
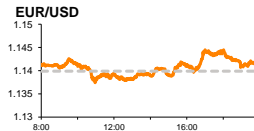
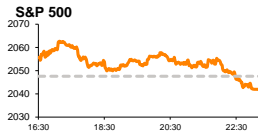


Rytinė finansų rinkų apžvalga

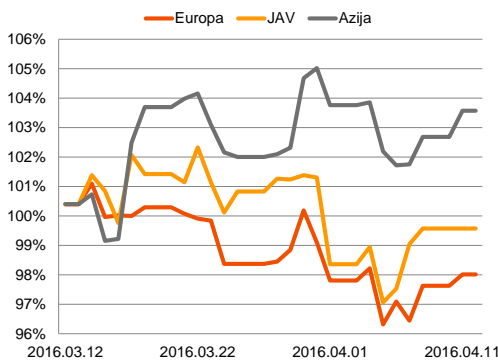
Finansų rinkų tarnyba – antradienis, 2016 m. balandžio 12 d.

Dienos prekyba

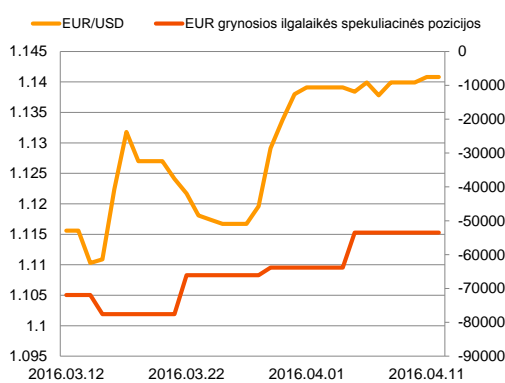


Finansų makleris
Martynas Freitakas
(8 5) 258 2504

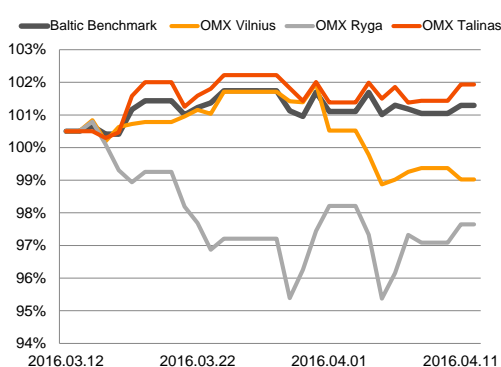
Regioniniai indeksai
(1 mėn. santykiniai pokyčiai, atskaitos taškas 100%)



EUR/USD kursas ir grynoji EUR spekuliacinė pozicija



Baltijos šalių indeksai
(1 mėn. santykiniai pokyčiai, atskaitos taškas 100%)



■ Už Atlanto prasidėjo bendrovių ketvirtinių rezultatų skelbimas

Pasaulio finansų rinkų tendencijos

Pirmadienį Europoje didžiaja dalimi išsilaikė teigiamas sentimentas, Vokietijos **DAX** indeksui stiebiančias 0,63 proc., o likvidžiausių regiono bendrovių indeksui **Stoxx Europe 600** kylant 0,3 proc. Tarp sektorių Stoxx Europe 600 indekso sudėtyje lyderių pozicijose išsilaikė pagrindinių išteklių (Basic Resource +3,09 proc.), automobilių pramonės (Auto&Parts +1,6 proc.) bei bankinis (Banks +1,16 proc.). JAV akcijų rinkos krito, **S&P 500** sudarant -0,27 proc. pokytį, o **Dow Jones** traukiantis -0,12 proc. Svarbesnių makroekonominių naujienų regione skelbiama nebuvo, o ketvirtinių rezultatų skelbimą pradėjo aliuminio gamintoja „Alcoa“. Bendrovės rezultatai parodė, kad pajamos buvo žemiau prognozuotų, tačiau pelnas viršijo lūkesčius. Po prekybinėje sesijoje bendrovės akcijos kaina patyrė 3,6 proc. kritimą, tačiau vėliau atsistatė į buvusį lygį ir dieną užbaigė kildama 3,84 proc.

Valiutų rinkos























Vakar regionuose nebuvo skelbiama svarbesnių naujienų, o EUR/USD valiutų santykis sudarė +0,08 proc. kilimą iki **1,1408** lygio. Šiandien ryte Vokietijoje buvo paskelbta, kad mėnesinis infliacijos pokytis patiesino prognozes ir išliko nepakitęs ties +0,8 proc. Metinė infliacija šalyje taip pat liko stabili ties 0,3 proc. Antradienio ryte EUR/USD valiutų santykis stipriai nepasikeitė nuo vakar dieną buvusio ir ieško krypties ties **1,1415** riba (09:45 val.).

Baltijos vertybinių popierių rinka




Didžiausias dienos aktyvumas vakar dieną buvo pasiektas bendrovės „Apranga“ vertybiniais popieriais, kurių vertė susitraukė -0,38 proc. iki 2,59 euro už vieną akciją, o dienos apyvarta viršijo 132,5 tūkst. eurų, iš kurių daugiau kaip 99,5 tūkst. buvo praleisti tiesioginiu sandoriu. „Štalių bankas“ akcijomis irgi prekyba vyko intensyviai, pozicijoje investuotojams perleidžiant akcijų už daugiau nei 107,7 tūkst. eurų, akcijos kainai liekant nepakitusiai ties 0,334 euro. Vakar dieną perkant pastarosios bendrovės akcijas dar buvo įgyjama teisė į mokamus dividendus bei priskiriamas akcijas. O šiandien šios teisės investuotojai pirkdami vertybinius popierius nebeįgyja, todėl, tikėtina, galime sulaukti didesnio aktyvumo pozicijoje, stebint ar akcijos kaina neigiamai koreguosis daugiau nei 20,0 proc., ar bus jaučiama didesnė paklausa akcijomis, kuri neleis įgyti didesnio neigiamo pagreičio. Pirmadienį buvo bendrovės „ESO“ prekybos diena, kuri perkantiems akcijas nebesuteikia teisės į dividendus. Dividendų pajamingumas sudaro +4,01 proc. (0,0342 euro vienai akcijai). Vakar prekybos metu pastarosios bendrovės akcijos kaina sumažėjo -2,85 proc., o įskaičiavus dividendus, pastarosios vertė liko teigiamame diapazone su 1,09 proc. dienos kilimu. Pirmadienį paskelbti „Vilkyškių pieninė“ kovo mėnesio veiklos rezultatai (pardavimai augo 13,0 proc. lyginant su 2015 metais) investuotojus nuteikė optimistiškai, akcijos kaina šoktelint 0,62 proc. ir dienos apyvartai pasiekiant 13,7 tūkst. eurų. Antradienį bendrovė „Olympic Entertainment Group“ paskelbė statistiką, kuri atspindėjo, kad per pirmąjį šių metų ketvirtį bendrovės bendros pajamos kilo 15,7 proc., lyginant su praėjusių metų tuo pačiu laikotarpiu.

Nebus skelbiama svarbesnių makroekonominių naujienų.

Pasaulio rinkos

Pavadinimas	Indekso vertė	Dienos pokytis, %	Mėnesio pokytis, %	Nuo metų pradžios, %	12 mėn. pokytis, %
JAV					
 S&P 500	2042	▼ -0.27	0.98	-0.10	-2.86
 Dow Jones	17556	▼ -0.12	1.99	0.75	-2.78
 Nasdaq Comp	4833	▼ -0.36	1.79	-3.48	-3.25
 Russell 2000	1094	▼ -0.27	0.62	-3.66	-13.48
Skandinavija					
 OMX Stockholm 30	1369	▲ 0.27	-3.51	-5.41	-19.49
 OMX Helsinki 25	3102	▲ 0.31	-2.24	-7.65	-14.49
 OMX Copenhagen 20	952.9	▼ -0.41	-2.18	-6.04	-4.96
 Oslo stock exchange	510.8	▲ 1.08	-2.90	-5.22	-14.37
Europa					
 DJ Euro STOXX 50	2924	▲ 0.42	-4.87	-10.51	-23.38
 CAC 40	4313	▲ 0.22	-4.01	-7.00	-17.71
 DAX	9683	▲ 0.63	-1.51	-9.87	-21.75
 FTSE 100	6200	▼ -0.07	0.98	-0.68	-12.55
 IBEX 35	17723	▲ 1.25	-6.66	-17.25	-25.78
 IBEX 35	8498	▲ 0.83	-6.52	-10.97	-27.68
Centrinė ir Rytų Europa					
 ATX	2247	▲ 0.24	-1.64	-6.27	-14.27
 WIG20	1914	▼ -0.27	0.18	2.96	-21.66
 BUX	26268	▼ -0.92	2.58	9.81	24.19
 PX	893.6	▼ -0.64	-1.54	-6.56	-15.09
 RTS	901	▲ 2.49	6.55	19.01	-9.85
Azija					
 Nikkei 225	15916	▲ 1.05	-6.04	-16.38	-20.05
 Hang Seng	20481	▲ 0.20	1.39	-6.54	-24.90
 Kospi	1979	▲ 0.45	0.40	0.92	-5.19
Valiutų kursai					
EUR/USD	1.14	0.00	2.75	5.03	7.96
EUR/GBP	0.80	▲ 0.02	-3.08	8.70	11.24
EUR/PLN	4.28	▲ 0.04	0.10	-0.34	-6.29
EUR/RUB	76.15	▼ -0.13	2.08	3.55	-27.51
Žaliavų rinka					
Brent nafta	42.7	▼ -0.28	5.74	14.57	-26.20
Auksas	1254	▼ -0.33	1.50	18.15	4.58
Palūkanų normos					
EURIBOR 6 mėn.	-0.13	▲ 0.75	-1.53	-232.50	-268.35
LIBOR USD 6 mėn.	0.89	▲ 0.03	-0.31	5.76	124.01

Baltijos regionas

Pavadinimas	Indekso vertė	Dienos pokytis, %	Mėnesio pokytis, %	Nuo metų pradžios, %	12 mėn. pokytis, %
Baltijos šalys					
 OMX Vilnius	493.5	▼ -0.35	-1.49	1.55	-0.80
 OMX Ryga	616.6	▲ 0.56	-2.89	3.74	44.42
 OMX Talinas	969.8	▲ 0.50	1.42	7.88	9.25
OMX Baltic Benchmark	688.0	▲ 0.25	0.78	6.12	6.57
NASDAQ OMX Baltic sąrašo likvidžios akcijos					
Agrowill Group	0.40	▼ -0.99	-4.52	35.02	67.08
Apranga	2.59	▼ -0.38	-0.77	0.39	-13.09
Arco Vara	1.07	▼ -0.93	-0.93	-6.96	-10.83
Baltika	0.280	▼ -1.75	-6.04	-18.13	-31.37
City Service	1.60	▼ -0.62	-1.23	-3.03	-10.11
Ekspress Grupp	1.32	0.00	3.94	-2.22	-5.04
Grigeo Grigiškės	1.13	0.00	6.60	2.73	-2.59
Grindeks	4.90	0.00	-1.01	-5.77	-14.19
Klaipėdos nafta	0.436	▲ 0.93	11.79	18.16	11.79
Latvijas Gāze	10.20	0.00	0.99	4.51	3.03
ESO	0.853	▲ 1.09	-1.73	-0.04	-
Latvijas Balzams	7.10	▲ 5.65	-9.55	17.94	132.03
Linas Agro Group	0.665	▲ 0.45	-1.04	0.76	-3.76
Merko Ehitus	9.10	▲ 0.55	1.22	7.31	-3.62
Nordecon	1.10	▲ 1.85	7.84	4.76	0.92
Olainfarm	7.50	▲ 1.21	-3.35	5.49	12.78
Olympic Entertainment Group	1.92	0.00	-0.52	7.26	-4.00
Panevėžio statybos trestas	0.90	▼ -2.07	-1.32	-2.70	-13.46
Pieno žvaigždės	1.39	0.00	1.46	7.75	-13.66
Premia Foods	0.37	▼ -0.27	-4.35	-4.10	-5.26
Rokiškio sūris	1.37	▼ -2.14	-1.44	-3.52	-2.14
Silvano Fashion Group	1.58	▲ 0.64	6.04	23.44	7.48
Šiaulių bankas	0.33	0.00	3.73	12.08	15.57
Tallink Grupp	0.93	0.00	0.54	8.52	15.10
Tallinna Kaubamaja	7.31	▲ 1.53	1.53	8.46	22.24
Tallinna Vesi	14.80	▼ -0.67	-0.67	7.25	-0.67
TEO LT	0.94	▼ -0.84	-7.03	-7.03	-13.85
Vilkyškių pieninė	1.62	▲ 0.62	3.18	-7.43	-17.77
Vilniaus baldai	14.00	0.00	-3.45	-2.78	-14.11
Žemaitijos pienas	0.71	▼ -0.14	-1.39	10.25	1.57

Kontaktai:

Martynas Freitakas	Agnė Anzelienė	Renatas Žeknys
Makleris	Maklerė	Makleris
Tel: 8 5 258 2504	Tel: 8 5 258 2306	Tel: 8 5 258 2295
Martynas.Freitakas@swedbank.lt	Agne.Anzeliene@swedbank.lt	Renatas.Zeknys@swedbank.lt

 Apžvalgą užsiprenumeruoti galima adresu: <http://www.swedbank.lt/it/articles/subscribe>

Dėmesio! Ši apžvalga yra tik informacinio pobūdžio, t.y. pateikiama informacija jokiais aplinkybėmis negali būti interpretuojama kaip asmeninė rekomendacija, patarimas, pasiūlymas, nurodymas arba reikalavimas įsigyti ar parduoti apžvalgoje nurodytas finansines priemones ir negali būti jokio vėliau sudaryto sandorio pagrindas ar sudedamoji dalis. Visa pateikta informacija yra surinkta iš viešai prieinamų šaltinių (įmonių, vertybinių popierių biržų, naujienų agentūrų ir kitų). Duomenų šaltinis: „Bloomberg“, „Reuters“, „Swedbank“, „Nasdaq OMX“. Mes neatlikome informacijos tikrinimo ir/ar vertinimo, dėl to negarantuojame informacijos tikslumo, pilnumo ar aktualumo, ir neatsakome už nuostolius, kurie gali atsirasti, kai investuojama remiantis šia informacija. Pateikta apžvalga taip pat nėra apsaugota nuo skirtingų duomenų ir/ar informacijos palyginimo problemų, dėl įmonių keičiamos apskaitos ir finansinės atskaitomybės paruošimo praktikos (t.y. pasikeitę apskaitos standartai, finansinių ataskaitų konsolidavimo praktikos pasikeitimas ir pan.). Dėl šios priežasties istoriniai palyginamieji duomenys gali būti neprekinami. Draudžiama kopijuoti, spausdinti ar kitaip komerciniais tikslais atgaminti bei platinti šią apžvalgą arba bet kurią jos dalį be „Swedbank“, AB sutikimo. Cituojant būtina nuoroda į šaltinį.