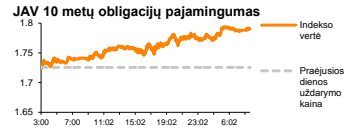
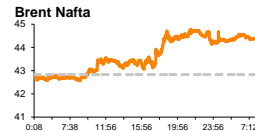
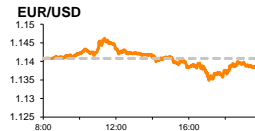
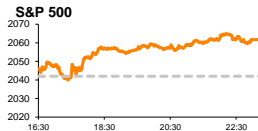


Rytinė finansų rinkų apžvalga

Finansų rinkų tarnyba – trečiadienis, 2016 m. balandžio 13 d.

Dienos prekyba

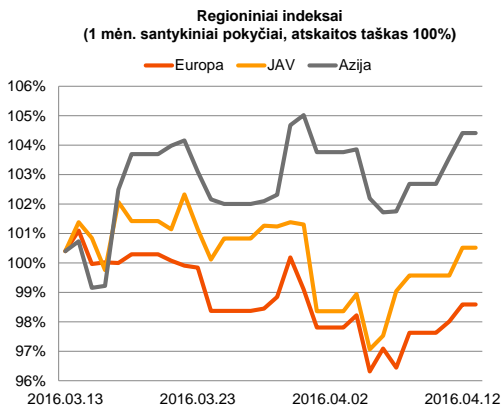


Finansų makleris
Martynas Freitakas
(8 5) 258 2504

■ Kinijos makroekonominiai rodikliai kelia optimizmą

Pasaulio finansų rinkų tendencijos

Dauguma akcijų Europoje išlaikė trečią iš eilės augimo sesiją, **Stoxx Europe 600** stiebiantis 0,53 proc. (3 d.d. augimas +1,99 proc.). Svarbesnių makroekonominių naujienų regione skelbiama nebuvo, o tarp sektorių didesniu vertės augimu pasižymėjo pagrindinių išteklių sektorius (Basic Resources +3,21 proc.). JAV akcijų rinkose optimizmas buvo didesnis, **S&P 500** kylant 0,97 proc. Šiandien ryte Kinijoje buvo paskelbta, kad kovo mėnesį eksporto apimtys augo 11,5 proc. (progozė 10,0 proc.; buvusi reikšmė -25,4 proc.), o importo srautas sudarė -7,6 proc. (progozė -10,1 proc.; buvusi reikšmė -13,8 proc.). Šie rodikliai pagyvino prekyba akcijų rinkose, ryte Kinijos **CSI 300** indeksui stiebiantis 1,63 proc. (09:53 val.). Šiandien svarbesnių naujienų dar sulauksime iš euro zonos, kur bus paskelbtas pramonės produkcijos apimčių pasikeitimas. Analitikai prognozuoja, kad vasarį metinis šio rodiklis pokytis sieks -0,1 proc. kritimą (buvusi reikšmė -0,1 proc.). O JAV bus paskelbtos mažmeninės prekybos apimtys, tikintis, kad jos kovą kils +0,1 proc., kai prieš tai patyrė -0,1 proc. kritimą.

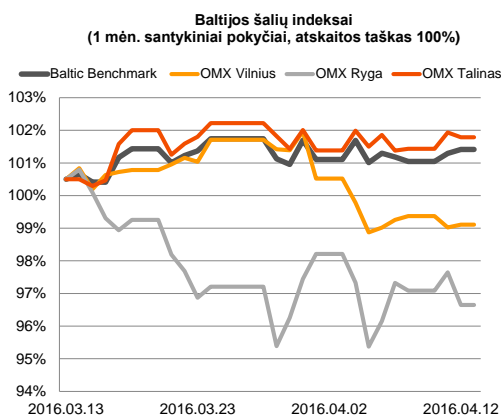
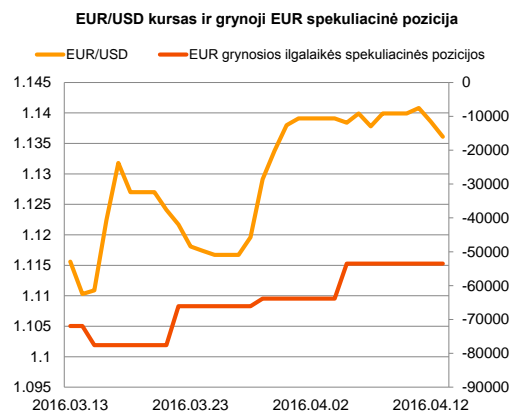




Valiutų rinkos

Antradienį EUR/USD valiutų santykis sumažėjo 0,19 proc. iki **1,1366** ribos, o šiandien ryte ši tendencija išsilaiko, pastarajam valiutų lygiui laikantis ties **1,1364**. Šiandien 21:00 val. JAV FED'as paskelbs ataskaitą, kurioje bus komentarų ir įžvalgų rinkinys apie esamą ekonomikos situaciją. Taigi šiuo metu galime sulaukti didesnių pastarosios valiutų poros svyravimų.























Baltijos vertybinių popierių rinka

Paskelbtas pirmojo ketvirčio „**Olympic Entertainment Group**“ veiklos rezultatas (pajamų augimas +15,7 proc., lyginant su praėjusiais metais) pradžiugino investuotojus, vakar bendrovės akcijos kainai šoktelint 1,04 proc. iki 1,94 euro ir dienos apyvartai pozicijoje viršijant 182,98 tūkst. eurų. Antradienį investuotojai aktyviau keitėsi komercinio banko „**Šiaulių bankas**“ akcijomis. Vakara buvo diena, kai perkant pastarosios bendrovės akcijas jos nebegarantavo dividendų bei priskiriamų akcijų. Prekybos sesijos pradžioje bendrovės akcija patyrė staigų kritimą, tačiau vėliau atsistatė ir fiksavo 1,68 proc. augimą iki 0,283 euro/vnt. Bendrai nuotaikos Baltijos akcijų rinkose buvo permainingos, **Vilniaus** indeksui išlaikant 0,09 proc. kilimą, o **Talino** ir **Rygos** indeksams traukiantis atitinkamai po -0,15 proc. ir -1,0 proc.






2016.04.13	Šalis	Laikas	Svarbiausios dienos makroekonominės naujienos	Prognozė	Buvusi reikšmė	
	EZ	12:00	Pramonės produkcijos apimtys	Vasario mėn.	-0,1%	-0,1%
	JAV	15:30	Mažmeninės prekybos apimtys	Kovo mėn.	+0,1%	-0,1%

Pasaulio rinkos

Pavadinimas	Indekso vertė	Dienos pokytis, %	Mėnesio pokytis, %	Nuo metų pradžios, %	12 mėn. pokytis, %
JAV					
 S&P 500	2062	↑ 0.97	1.95	0.87	-1.47
 Dow Jones	17721	↑ 0.94	2.95	1.70	-1.42
 Nasdaq Comp	4872	↑ 0.80	2.60	-2.70	-2.33
 Russell 2000	1106	↑ 1.04	1.67	-2.66	-12.63
Skandināvija					
 OMX Stockholm 30	1367	↓ -0.15	-3.65	-5.54	-19.63
 OMX Helsinki 25	3112	↑ 0.31	-1.94	-7.37	-14.68
 OMX Copenhagen 20	945.3	↓ -0.80	-2.97	-6.79	-5.37
 Oslo stock exchange	513.6	↑ 0.55	-2.36	-4.70	-13.96
Europa					
 DJ Euro STOXX 50	2942	↑ 0.61	-4.28	-9.96	-23.16
 CAC 40	4346	↑ 0.77	-3.27	-6.28	-17.29
 DAX	9761	↑ 0.81	-0.71	-9.14	-20.89
 FTSE 100	6242	↑ 0.68	1.67	0.00	-11.63
 MIB	17445	↓ -1.57	-8.13	-18.55	-27.34
 IBEX 35	8546	↑ 0.57	-5.99	-10.46	-27.98
Centrinė ir Rytų Europa					
 ATX	2251	↑ 0.20	-1.44	-6.08	-14.94
 WIG20	1908	↓ -0.34	-0.16	2.61	-21.89
 BUX	26027	↓ -0.92	1.63	8.81	17.08
 PX	887.0	↓ -0.73	-2.26	-7.25	-16.20
 RTS	911	↑ 1.12	7.74	20.35	-9.31
Azija					
 Nikkei 225	16406	↑ 2.99	-3.15	-13.81	-17.58
 Hang Seng	21008	↑ 2.45	4.00	-4.14	-25.02
 Kospi	1981	↑ 0.56	0.50	1.02	-5.60
Valiutų kursai					
EUR/USD	1.14	↓ -0.22	2.32	4.59	7.51
EUR/GBP	0.80	↑ 0.01	-2.67	8.24	10.77
EUR/PLN	4.28	↑ 0.18	-0.05	-0.49	-6.43
EUR/RUB	74.39	↑ 0.24	4.50	6.00	-25.79
Žaliavų rinka					
Brent nafta	44.4	↓ -0.76	9.80	18.96	-23.44
Auksas	1249	↓ -0.50	1.14	17.74	4.21
Palūkanų normos					
EURIBOR 6 mėn.	-0.14	↓ -2.26	-3.82	-240.00	-272.15
LIBOR USD 6 mėn.	0.90	↑ 0.17	-1.00	5.94	121.66

Baltijos regionas

Pavadinimas	Indekso vertė	Dienos pokytis, %	Mėnesio pokytis, %	Nuo metų pradžios, %	12 mėn. pokytis, %
Baltijos šaly					
 OMX Vilnius	494.0	↑ 0.09	-1.41	1.64	-0.72
 OMX Ryga	610.4	↓ -1.00	-3.86	2.71	42.23
 OMX Talinas	968.4	↓ -0.15	1.27	7.71	9.28
OMX Baltic Benchmark	688.8	↑ 0.12	0.90	6.25	6.83
NASDAQ OMX Baltic sąrašo likvidžios akcijos					
Agrowill Group	0.40	↑ 0.25	-4.29	35.35	74.78
Apranga	2.61	↑ 0.77	0.00	1.16	-12.12
Arco Vara	1.09	↑ 1.87	0.93	-5.22	-4.39
Baltika	0.280	0.00	-6.04	-18.13	-28.21
City Service	1.59	↓ -0.63	-1.85	-3.64	-9.14
Ekspress Grupp	1.32	0.00	3.94	-2.22	-3.65
Grigeo Grigiškės	1.13	0.00	6.60	2.73	-2.59
Grindeks	4.88	↓ -0.41	-1.41	-6.15	-13.63
Klaipėdos nafta	0.438	↑ 0.46	12.31	18.70	13.47
Latvijas Gāze	10.20	0.00	0.99	4.51	2.20
ESO	0.850	↓ -0.35	-2.07	-0.04	-
Latvijas Balzams	6.95	↓ -2.11	-11.46	15.45	127.12
Linas Agro Group	0.668	↑ 0.45	-0.60	1.21	-3.33
Merko Ehitus	8.95	↓ -1.65	-0.44	5.54	-5.69
Nordecon	1.07	↓ -2.73	4.90	1.90	-1.83
Olainfarm	7.30	↓ -2.67	-5.93	2.67	9.12
Olympic Entertainment Group	1.94	↑ 1.04	0.52	8.38	-1.52
Panevėžio statybos trestas	0.90	↑ 0.33	-0.99	-2.38	-12.33
Pieno žvaigždės	1.39	0.00	1.46	7.75	-13.66
Premia Foods	0.37	0.00	-4.35	-4.10	-0.15
Rokiškio sūris	1.40	↑ 2.19	0.72	-1.41	0.00
Silvano Fashion Group	1.57	↓ -0.63	5.37	22.66	3.29
Šiaulių bankas	0.28	↑ 2.30	5.47	13.96	19.58
Tallink Grupp	0.94	↑ 1.08	1.62	9.68	15.76
Tallinna Kaubamaja	7.30	↓ -0.14	1.39	8.31	22.07
Tallinna Vesi	14.70	↓ -0.68	-1.34	6.52	-0.68
TEO LT	0.93	↓ -0.85	-7.82	-7.82	-15.36
Vilkyškių pieninė	1.62	0.00	3.18	-7.43	-16.49
Vilniaus baldai	14.00	0.00	-3.45	-2.78	-13.58
Žemaitijos pienas	0.72	↑ 0.70	-0.69	11.02	2.88

Kontaktai:

Martynas Freitakas	Agnė Anzelienė	Renatas Žeknys
Makleris	Maklerė	Makleris
Tel: 8 5 258 2504	Tel: 8 5 258 2306	Tel: 8 5 258 2295
Martynas.Freitakas@swedbank.lt	Agne.Anzeliene@swedbank.lt	Renatas.Zeknys@swedbank.lt

Apžvalgą užsiprenumeruoti galima adresu: <http://www.swedbank.lt/articles/subscribe>

Dėmesio! Ši apžvalga yra tik informacinio pobūdžio, t.y. pateikiama informacija jokiais aplinkybėmis negali būti interpretuojama kaip asmeninė rekomendacija, patarimas, pasiūlymas, nurodymas arba reikalavimas įsigyti ar perleisti apžvalgoje nurodytas finansines priemones ir negali būti jokio vėliau sudaryto sandorio pagrindas ar sudedamoji dalis. Visa pateikta informacija yra surinkta iš viešai prieinamų šaltinių (įmonių, vertybinių popierių biržų, naujienų agentūrų ir kitų). Duomenų šaltinis: „Bloomberg“, „Reuters“, „Swedbank“, „Nasdaq OMX“. Mes neatlikome informacijos tikrinimo ir/ar vertinimo, dėl to negarantuojame informacijos tikslumo, pilnumo ar aktualumo, ir neatsakome už nuostolius, kurie gali atsirasti, kai investuojama remiantis tokia informacija. Pateikta apžvalga taip pat nėra apsaugota nuo skirtingų duomenų ir/ar informacijos palyginimo problemų, dėl įmonių keičiamos apskaitos ir finansinės atskaitomybės paruošimo praktikos (t.y. pasikeitę apskaitos standartai, finansinių ataskaitų konsolidavimo praktikos pasikeitimas ir pan.). Dėl šios priežasties istoriniai palyginamieji duomenys gali būti neprieinami. Draudžiama kopijuoti, spausdinti ar kitaip komerciniais tikslais atgaminti bei platinti šią apžvalgą arba bet kurią jos dalį be „Swedbank“, AB sutikimo. Cituojant būtina nuoroda į šaltinį.