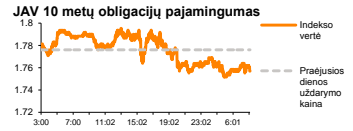
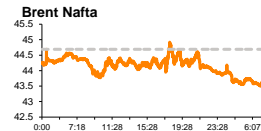
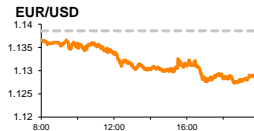
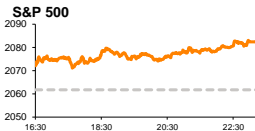


Rytinė finansų rinkų apžvalga

Finansų rinkų tarnyba – ketvirtadienis, 2016 m. balandžio 14 d.

Dienos prekyba



Finansų makleris
Martynas Freitakas
(8 5) 258 2504

■ Europoje ir JAV išsilaiko palankios investuotojų nuotaikos

Pasaulio finansų rinkų tendencijos

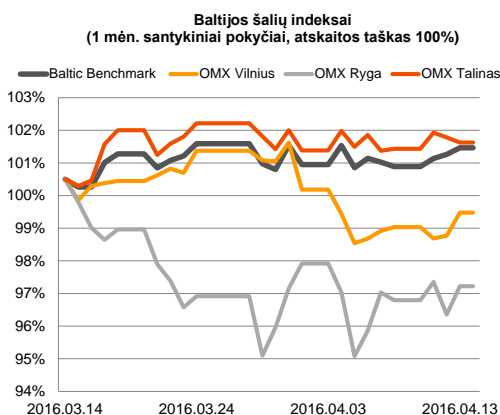
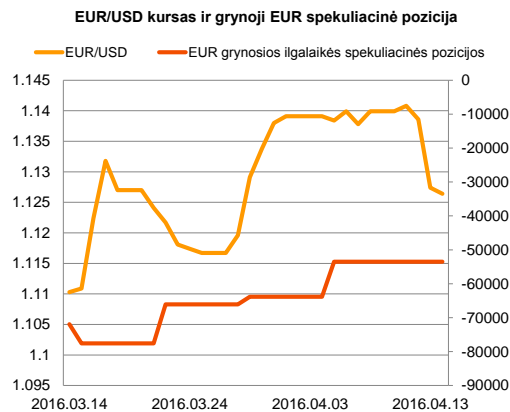
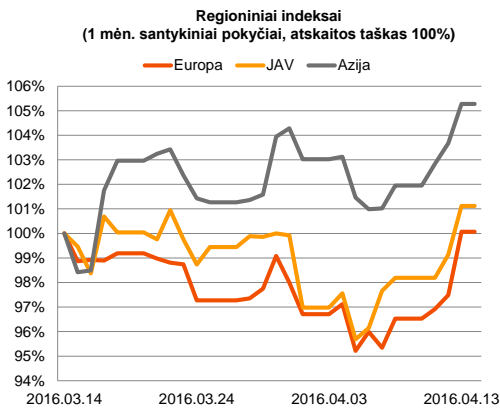
Trečiądienį paskelbti Kinijos makroekonominiai rodikliai į akcijų rinkas įpūtė optimizmo, Vokietijos **DAX** indeksui kylant 2,71 proc., o likvidžiausių regiono bendrovių indeksui **Stoxx Europe 600** šoktelint 2,52 proc. Vakar buvo paskelbta, kad euro zonos vasario mėnesio metinės pramonės produkcijos apimtys augo mažiau nei tikėtasi sudarant 0,8 proc. kilimą (prognozė 1,3 proc.), kai buvusi reikšmė sudarė 2,9 proc. šuolį. JAV akcijų rinkose taip pat indeksai kilo, **S&P 500** fiksuojant +1,0 proc., o **Dow Jones** dieną užbaigiant su 1,06 proc. teigiamu pasikeitimu. Šalyje buvo apskelbta, kad kovo mėnesio mažmeninės prekybos apimtys krito -0,3 proc. (prognozė +0,1 proc.; buvusi reikšmė 0,0 proc.). Šiandien investuotojų akys kryps į JAV savaitinį bedarbių paraiškų skaičių. Analitikų prognozės rodo, kad šalyje gali būti registruotos 270 tūkst. paraiškos, kai prieš tai savaitę šis skaičius buvo apsisitojęs ties 267 tūkst.






Valiutų rinkos

Vakar EUR/USD valiutų kursas dieną užbaigė laikydamasis ties **1,1274** lygiu (-0,98 proc.), o šiandien šis santykis ieško krypties ties **1,1263** riba (-0,1 proc.; 09:28 val.). Ketvirtadienį bus paskelbta kaip pasikeitė euro zonos infliacija. Remiantis prognozėmis, mėnesinis šio rodiklio pasikeitimas turėtų būti 1,2 proc. (buvusi reikšmė 0,2 proc.), o metinis lygis išlikti ties -0,1 proc. Už Atlanto taip pat bus paskelbti infliacijos rodikliai, analitikams nurodant, kad JAV metinė infliacija liks ties 1,1 proc. (buvusi reikšmė 1,0 proc.), o mėnesinis pasikeitimas bus +0,2 proc. (buvusi reikšmė -0,2 proc.).























Baltijos vertybinių popierių rinka

Trečiądienį bendra Baltijos šalių apyvarta viršijo 742,1 tūkst. eurų, **Vilniaus** (+0,71 proc.) ir **Rygos** (+0,87 proc.) pasukant teigiama linkme, o **Talino** indeksui traukiantis -0,16 proc. Aktyviausiai prekyba vyko „**Tallinna Vesi**“ bendrovės akcijomis, pastarųjų vertei krentant -0,68 proc. iki 14,6 euro/vnt. ir apyvartai pozicijoje viršijant 164,06 tūkst. eurų. Vilniaus biržoje pagal apyvartas išryškėjo dvi bendrovės. „**Klaipėdos nafta**“ pozicijoje jautėsi smulkiųjų investuotojų aktyvumas, 103 sandorių metu dienos apyvartai viršijant 147,5 tūkst. eurų ir akcijos kainai šoktelint 2,74 proc. „**Šiaulių bankas**“ pozicijoje jautėsi stipresnė paklausa akcijoms, paskutinio sandorio metu investuotojams mokant už akciją 0,293 euro ir sudarant +3,53 proc. šuolį, su 143,2 tūkst. eurų apyvarta. Latvijos biržoje didžiausia apyvarta buvo sudaryta „**Latvijas kugniecība**“ akcijomis, bendrovės akcijos vertei išliekiant be pokyčio ties 0,43 euro už vieneta. Šiandien „**Tallinna Kaubamaja Grupp**“ yra numachiusi paskelbti šių metų trijų mėnesių tarpinę informaciją.







2016.04.14	Šalis	Laikas	Svarbiausios dienos makroekonominės naujienos	Prognozė	Buvusi reikšmė
	EZ	12:00	Mėnesinis infliacijos pasikeitimas	Kovo mėn. 1,2%	0,2%
	EZ	12:00	Metinė infliacija	Kovo mėn. -0,1%	-0,1%
	JAV	15:30	Savaitinis bedarbių paraiškų skaičius	270 tūkst.	267 tūkst.
	JAV	15:30	Mėnesinis infliacijos pasikeitimas	Kovo mėn. 0,2%	-0,2%
	JAV	15:30	Metinė infliacija	Kovo mėn. 1,1%	1,0%

Pasaulio rinkos

Pavadinimas	Indekso vertė	Dienos pokytis, %	Mėnesio pokytis, %	Nuo metų pradžios, %	12 mėn. pokytis, %
JAV					
 S&P 500	2082	↑ 1.00	3.11	1.88	-0.64
 Dow Jones	17908	↑ 1.06	3.94	2.77	-0.71
 Nasdaq Comp	4947	↑ 1.55	4.15	-1.20	-0.60
 Russell 2000	1130	↑ 2.19	4.21	-0.52	-10.70
Skandinavija					
 OMX Stockholm 30	1393	↑ 1.90	-2.22	-3.75	-18.15
 OMX Helsinki 25	3155	↑ 1.37	-2.60	-6.10	-13.12
 OMX Copenhagen 20	949.4	↑ 0.43	-3.86	-6.38	-4.15
 Oslo stock exchange	528.4	↑ 2.86	-0.38	-1.97	-11.33
Europa					
 DJ Euro STOXX 50	3039	↑ 3.30	-1.71	-6.99	-19.69
 CAC 40	4490	↑ 3.32	-0.36	-3.16	-13.95
 DAX	10026	↑ 2.71	0.36	-6.67	-18.00
 FTSE 100	6363	↑ 1.93	3.05	1.93	-10.07
 MB	18166	↑ 4.13	-4.30	-15.19	-23.52
 IBEX 35	8821	↑ 3.21	-3.52	-7.58	-24.64
Centrinė ir Rytų Europa					
 ATX	2294	↑ 1.90	-1.27	-4.30	-12.72
 WIG20	1944	↑ 1.92	1.60	4.58	-20.15
 BUX	26412	↑ 1.48	3.14	10.42	20.19
 PX	895.6	↑ 0.97	-2.00	-6.35	-14.97
 RTS	923	↑ 1.25	11.07	21.86	-9.16
Azija					
 Nikkei 225	16891	↑ 3.11	-1.99	-11.26	-15.16
 Hang Seng	21346	↑ 0.89	4.46	-2.59	-22.55
 Kospì	2008	↑ 1.36	1.87	2.40	-4.32
Valiutų kursai					
EUR/USD	1.13	↓ -0.09	1.45	3.70	5.72
EUR/GBP	0.80	↓ -0.36	-2.55	8.10	10.51
EUR/PLN	4.29	↓ -0.06	-0.26	-0.69	-6.42
EUR/RUB	74.64	↑ 0.02	4.14	5.64	-28.19
Žaliavų rinka					
Brent nafta	43.6	↓ -1.43	10.17	16.82	-25.47
Auksas	1234	↓ -0.65	-0.07	16.33	3.49
Palūkanų normos					
EURIBOR 6 mėn.	-0.14	↓ -1.47	-5.34	-245.00	-276.92
LIBOR USD 6 mėn.	0.89	↓ -0.25	-1.25	5.67	121.11

Baltijos regionas

Pavadinimas	Indekso vertė	Dienos pokytis, %	Mėnesio pokytis, %	Nuo metų pradžios, %	12 mėn. pokytis, %
Baltijos šalis					
 OMX Vinius	497.5	↑ 0.71	-1.04	2.36	-0.04
 OMX Ryga	615.7	↑ 0.87	-3.31	3.60	43.70
 OMX Talinas	966.8	↓ -0.16	1.11	7.55	9.07
 OMX Baltic Benchmark	690.2	↑ 0.21	0.95	6.47	7.04
NASDAQ OMX Baltic sąrašo likvidžios akcijos					
Agrowill Group	0.40	0.00	-6.51	35.35	74.78
Apranga	2.60	↓ -0.38	-1.52	0.78	-11.56
Arco Vara	1.09	0.00	-2.68	-5.22	-8.40
Baltika	0.280	0.00	-5.08	-18.13	-30.00
City Service	1.61	↑ 1.26	-0.62	-2.42	-9.04
Ekspress Grupp	1.29	↓ -2.27	0.78	-4.44	-7.86
Grigeo Grigiškės	1.14	↑ 0.88	7.55	3.64	-0.87
Grindeks	4.83	↓ -1.02	-2.42	-7.12	-14.51
Klaipėdos nafta	0.450	↑ 2.74	15.38	21.95	15.38
Latvijas Gāze	10.30	↑ 0.98	1.98	5.53	4.25
ESO	0.851	↑ 0.12	-1.62	-0.04	-
Latvijas Balzams	6.91	↓ -0.58	-12.09	14.78	131.10
Linas Agro Group	0.669	↑ 0.15	-0.89	1.36	-3.18
Merko Ehitus	9.10	↑ 1.68	2.25	7.31	-5.28
Nordecon	1.07	0.00	4.90	1.90	-5.31
Olainfarm	7.40	↑ 1.37	-6.21	4.08	9.14
Olympic Entertainment Group	1.95	↑ 0.52	1.04	8.94	-2.50
Panevėžio statybos trestas	0.91	↑ 0.22	-0.77	-2.16	-12.98
Pieno žvaigždės	1.39	0.00	1.46	7.75	-13.66
Premia Foods	0.37	0.00	-2.35	-4.10	-1.67
Rokiškio sūris	1.40	0.00	0.00	-1.41	0.00
Silvano Fashion Group	1.55	↓ -1.27	3.33	21.09	-1.27
Šiaulių bankas	0.29	↑ 3.53	8.18	17.99	22.94
Tallink Grupp	0.93	↓ -0.64	1.08	8.98	15.31
Tallinna Kaubamaja	7.30	0.00	1.39	8.31	24.79
Tallinna Vesi	14.60	↓ -0.68	-1.35	5.80	-1.35
TEO LT	0.94	↑ 0.43	-7.43	-7.43	-15.00
Vilkyškių pieninė	1.61	↓ -0.62	1.90	-8.00	-17.01
Vilniaus baldai	14.00	0.00	-3.45	-2.78	-13.58
Žemaitijos pienas	0.72	0.00	-0.69	11.02	3.62

Kontaktai:

Martynas Freitakas	Agnė Anzelienė	Renatas Žeknys
Makleris	Maklerė	Makleris
Tel: 8 5 258 2504	Tel: 8 5 258 2306	Tel: 8 5 258 2295
Martynas.Freitakas@swedbank.lt	Agne.Anzeliene@swedbank.lt	Renatas.Zeknys@swedbank.lt

Apžvalgą užsiprenumeruoti galima adresu: <http://www.swedbank.lt/articles/subscribe>

Dėmesio! Ši apžvalga yra tik informacinio pobūdžio, t.y. pateikiama informacija jokiomis aplinkybėmis negali būti interpretuojama kaip asmeninė rekomendacija, patarimas, pasiūlymas, nurodymas arba reikalavimas įsigyti ar perleisti apžvalgoje nurodytas finansines priemones ir negali būti jokio vėliau sudaryto sandorio pagrindas ar sudedamoji dalis. Visa pateikta informacija yra surinkta iš viešai prieinamų šaltinių (įmonių, vertybinių popierių biržų, naujienų agentūrų ir kitų). Duomenų šaltinis: „Bloomberg“, „Reuters“, „Swedbank“, „Nasdaq OMX“. Mes neatlikome informacijos tikrinimo ir/ar vertinimo, dėl to negarantuojame informacijos tikslumo, pilnumo ar aktualumo, ir neatsakome už nuostolius, kurie gali atsirasti, kai investuojama remiantis tokia informacija. Pateikta apžvalga taip pat nėra apsaugota nuo skirtingų duomenų ir/ar informacijos palyginimo problemų, dėl įmonių keičiamos apskaitos ir finansinės atskaitomybės paruošimo praktikos (t.y. pasikeitę apskaitos standartai, finansinių

