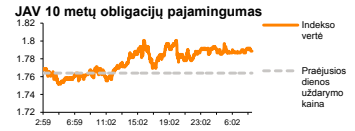
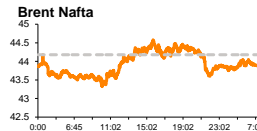
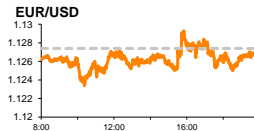
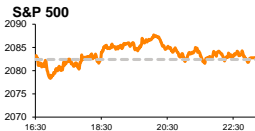


Rytinė finansų rinkų apžvalga

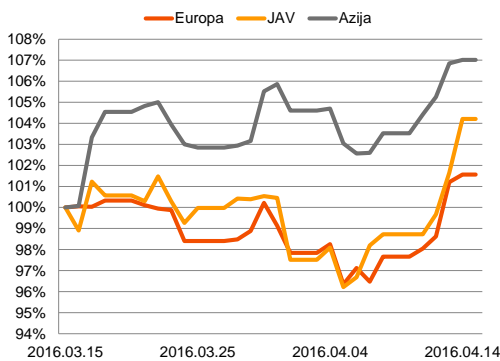
Finansų rinkų tarnyba – penktadienis, 2016 m. balandžio 15 d.

Dienos prekyba

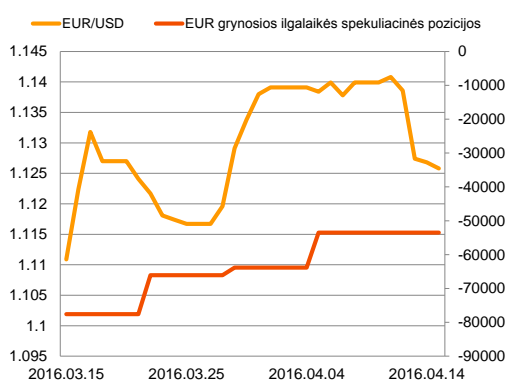


Finansų makleris
Martynas Freitakas
(8 5) 258 2504

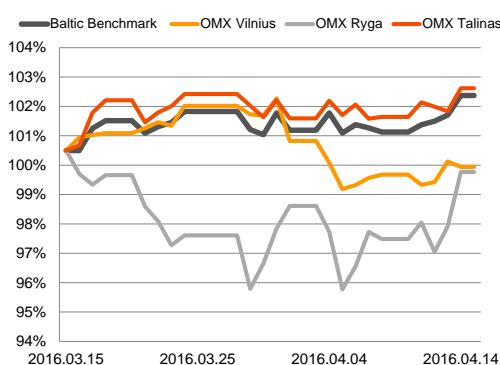
Regioniniai indeksai
(1 mėn. santykiniai pokyčiai, atskaitos taškas 100%)



EUR/USD kursas ir grynoji EUR spekuliacinė pozicija



Baltijos šalių indeksai
(1 mėn. santykiniai pokyčiai, atskaitos taškas 100%)



■ Šiandien investuotojai vertins paskelbtus Kinijos makroekonominis rodiklius

Pasaulio finansų rinkų tendencijos




Didieji Europos akcijų rinkų indeksai išlaiko penkių iš eilės prekybos dienų augimą, **Stoxx Europe 600** per ketvirtadienį pakylant 0,27 proc. JAV akcijų rinkose taip pat jautėsi palankios investuotojų nuotaikos, **S&P 500** šoktelint 0,02 proc., o **Dow Jones** fiksuojant 0,1 proc. kilimą. Ketvirtadienį JAV buvo paskelbta, kad savaitinis bedarbių paraiškų skaičius nepasiekė prognozuotos reikšmės ir krito nuo 266 tūkst. iki 253 tūkst. (prognozė 270 tūkst.). Šiandien Kinijoje buvo paskelbta, kad pirmojo ketvirčio BVP pateisino analitikų prognozes ir apsislojo ties 6,7 proc. (buvusi reikšmė 6,8 proc.), mažmeninė prekyba kovo mėn. augo 10,5 proc. (prognozė 10,4), o pramonės produkcijos apimtys kovo mėnesį šoktelėjo 6,8 proc., kai dauguma prognozavo 5,9 proc. augimą. Penktadienį svarbesnių naujienų sulauksime iš JAV. Šalyje paaiškės, kaip pasikeitė Niujorko FED'o balandžio mėnesio gamybos sektoriaus indeksas (prognozė 2,0; buvusi reikšmė 0,62), vėliau bus paskelbtos kovo mėnesio pramonės produkcijos apimtys (prognozė -0,1 proc.; buvusi reikšmė -0,5 proc.), o taip pat paaiškės preliminarus Mičigano universiteto vartotojų pasitikėjimo ekonomika indeksas (prognozė 92,0; buvusi reikšmė 91,0).

Valiutų rinkos























Vakar buvo paskelbta, kad euro zonos metinė infliacija išliko ties 0,0 riba (buvusi reikšmė -0,1 proc.), o mėnesinis šio rodiklio pokytis siekė 1,2 proc. Taip pat infliacijos rodikliai buvo skelbiami JAV, kur metinė infliacija sudarė 0,9 proc., o mėnesinis pokytis iš neigiamo -0,2 proc. persisvėrė į teigiamą +0,1 proc. kilimą. Vakar dieną EUR/USD valiutų santykis išliko ties **1,1268** lygiu, o šiandien ryte pastarasis ieško krypties ties **1,1261** riba (09:55 val.).

Baltijos vertybinių popierių rinka




Ketvirtadienį investuotojai aktyviai keitėsi azartinių losimų bendrovės „**Olympic Entertainment Group**“ akcijomis, pastarųjų vertei šoktelint 0,51 proc., su 199,7 tūkst. eurų apyvarta. Antroje vietoje liko komercinis bankas „**Šiaulių bankas**“, apyvartai perkopiant 103,3 tūkst. eurų ir akcijos kainai krentant 1,02 proc. iki 0,29 euro/vnt. Pasibaigus prekybos sesijai „**Tallinna Kaubamaja Grupp**“ (+1,92 proc.; apyvarta 96,0 tūkst. eurų) paskelbė šių metų pirmojo ketvirčio veiklos rezultatus, kurie parodo, kad pardavimai buvo 10,8 proc. didesni, o pelnas prieš mokesčius pasiekė net 84,9 proc. augimą, lyginant su prieš tai buvusius metus. Šiandien „**Panevėžio statybos trestas**“ išplatino pranešimą, kad dukterinė įmonė plečia veiklą Švedijoje ir įgyvendins projektą, kurio vertė sudarys 0,7 mln. eurų.

2016.04.15	Šalis	Laikas	Svarbiausios dienos makroekonominės naujienos	Prognozė	Buvusi reikšmė
	JAV	15:30	Niujorko FED'o gamybos sektoriaus indeksas	Balandžio mėn.	0,62
	JAV	16:15	Pramonės produkcijos indeksas	Kovo mėn.	-0,5%
	JAV	17:00	Preliminarus Mičigano universiteto vartotojų pasitikėjimo ekonomika indeksas	Balandžio mėn.	92,0

Pasaulio rinkos

Pavadinimas	Indekso vertė	Dienos pokytis, %	Mėnesio pokytis, %	Nuo metų pradžios, %	12 mėn. pokytis, %
JAV					
 S&P 500	2083	↑ 0.02	3.32	1.90	-1.13
 Dow Jones	17926	↑ 0.10	3.91	2.88	-1.03
 Nasdaq Comp	4946	↓ -0.03	4.59	-1.23	-1.30
 Russell 2000	1129	↓ -0.12	5.81	-0.64	-11.51
Skandinavija					
 OMX Stockholm 30	1384	↓ -0.61	-1.41	-4.33	-19.09
 OMX Helsinki 25	3179	↑ 0.78	-0.88	-5.37	-12.59
 OMX Copenhagen 20	958.0	↑ 0.90	-1.65	-5.54	-3.70
 Oslo stock exchange	527.7	↓ -0.12	0.73	-2.09	-12.15
Europa					
 DJ Euro STOXX 50	3061	↑ 0.71	-0.21	-6.32	-19.53
 CAC 40	4512	↑ 0.47	0.87	-2.71	-14.14
 DAX 10094	10094	↑ 0.67	1.61	-6.04	-17.48
 FTSE 100	6365	↑ 0.03	3.67	1.97	-10.31
 IBEX 35	18329	↑ 0.90	-2.32	-14.42	-23.73
 IBEX 35	8862	↑ 0.46	-1.41	-7.15	-24.76
Centrinė ir Rytų Europa					
 ATX 2318	2318	↑ 1.05	0.84	-3.29	-12.56
 WIG20 1952	1952	↑ 0.38	2.40	4.98	-21.15
 BUX 26927	26927	↑ 1.95	5.15	12.57	21.96
 PX 895.6	895.6	0.00	-1.58	-6.35	-14.77
 RTS 914	914	↓ -0.88	11.28	20.78	-13.11
Azija					
 Nikkei 225 16863	16863	↓ -0.28	-1.48	-11.40	-15.13
 Hang Seng 21325	21325	↓ -0.06	5.11	-2.69	-22.79
 Kospi 2010	2010	↓ -0.28	2.04	2.49	-5.18
Valiutų kursai					
EUR/USD	1.13	↓ -0.09	1.34	3.65	5.37
EUR/GBP	0.80	↑ 0.08	-1.30	7.95	10.50
EUR/PLN	4.30	↑ 0.02	-0.19	-0.89	-6.43
EUR/RUB	74.48	↓ -0.01	5.84	5.88	-28.78
Žaliavų rinka					
Brent nafta	43.9	↑ 0.18	13.37	17.81	-27.19
Auksas	1230	↑ 0.18	-0.18	15.93	2.29
Palūkanų normos					
EURIBOR 6 mėn.	-0.14	0.00	-5.34	-245.00	-281.58
LIBOR USD 6 mėn.	0.90	↑ 0.56	-0.70	6.26	121.93

Baltijos regionas

Pavadinimas	Indekso vertė	Dienos pokytis, %	Mėnesio pokytis, %	Nuo metų pradžios, %	12 mėn. pokytis, %
Baltijos šalys					
 OMX Vilnius	496.5	↓ -0.18	-0.58	2.17	0.37
 OMX Ryga	627.1	↑ 1.85	-0.84	5.51	45.14
 OMX Talinas	974.4	↑ 0.78	2.11	8.39	10.13
OMX Baltic Benchmark	694.9	↑ 0.67	1.87	7.18	8.15
NASDAQ OMX Baltic sąrašo likvidžios akcijos					
Agrowill Group	0.40	↑ 0.25	-2.18	35.69	75.22
Apranga	2.61	↑ 0.38	-1.14	1.16	-12.12
Arco Vara	1.09	0.00	-0.91	-5.22	-6.84
Baltika	0.280	0.00	-2.78	-18.13	-27.08
City Service	1.66	↑ 3.11	3.75	0.61	-5.68
Ekspress Grupp	1.25	↓ -3.10	-2.34	-7.41	-10.07
Grigeo Grigiškės	1.13	↓ -0.88	6.60	2.73	2.73
Grindeks	4.83	0.00	-1.83	-7.12	-14.51
Klaipėdos nafta	0.447	↓ -0.67	14.62	21.14	14.62
Latvijas Gāze	10.40	↑ 0.97	4.00	6.56	5.05
ESO	0.849	↓ -0.24	-1.74	-0.04	-
Latvijas Balzams	7.00	↑ 1.30	-6.79	16.28	133.33
Linas Agro Group	0.669	0.00	-0.89	1.36	-3.18
Merko Ehitus	9.10	0.00	2.82	7.31	-4.60
Nordecon	1.07	0.00	4.90	1.90	-3.60
Olainfarm	7.55	↑ 2.03	-3.21	6.19	11.85
Olympic Entertainment Group	1.96	↑ 0.51	1.03	9.50	-2.49
Panevėžio statybos trestas	0.91	↑ 0.22	-0.55	-1.95	-11.94
Pieno žvaigždės	1.40	↑ 0.72	2.19	8.53	-13.04
Premia Foods	0.38	↑ 0.53	-3.34	-3.59	1.16
Rokiškio sūris	1.39	↓ -0.71	-0.71	-2.11	-0.71
Silvano Fashion Group	1.56	↑ 0.65	4.00	21.88	0.00
Šiaulių bankas	0.29	↓ -1.02	6.42	16.78	22.97
Tallink Grupp	0.94	↑ 0.86	2.61	9.92	16.87
Tallinna Kaubamaja	7.44	↑ 1.92	3.33	10.39	25.68
Tallinna Vesi	14.80	↑ 1.37	0.00	7.25	0.68
TEO LT	0.93	↓ -0.43	-6.90	-7.82	-14.59
Vilkyškių pieninė	1.56	↓ -3.11	-1.27	-10.86	-19.17
Vilniaus baldai	14.00	0.00	-2.10	-2.78	-13.58
Žemaitijos pienas	0.73	↑ 1.40	3.13	12.58	6.62

Kontaktai:

Martynas Freitakas Makleris Tel: 8 5 258 2504 Martynas.Freitakas@swedbank.lt	Agnė Anzelienė Maklerė Tel: 8 5 258 2306 Agne.Anzeliene@swedbank.lt	Renatas Žeknys Makleris Tel: 8 5 258 2295 Renatas.Zeknys@swedbank.lt
---	--	---

Apžvalgą užsiprenumeruoti galima adresu: <http://www.swedbank.lt/articles/subscribe>
Dėmesio! Ši apžvalga yra tik informacinio pobūdžio, t.y. pateikiama informacija jokiais aplinkybėmis negali būti interpretuojama kaip asmeninė rekomendacija, patarimas, pasiūlymas, nurodymas arba reikalavimas įsigyti ar perleisti apžvalgoje nurodytas finansines priemones ir negali būti jokio vėliau sudaryto sandorio pagrindas ar sudedamoji dalis. Visa pateikta informacija yra surinkta iš viešai prieinamų šaltinių (įmonių, vertybinių popierių biržų, naujienų agentūrų ir kitų). Duomenų šaltinis: „Bloomberg“, „Reuters“, „Swedbank“, „Nasdaq OMX“. Mes neatlikome informacijos tikrinimo ir/ar vertinimo, dėl to negarantuojame informacijos tikslumo, pilnumo ar aktualumo, ir neatsakome už nuostolius, kurie gali atsirasti, kai investuojama remiantis tokia informacija. Pateikta apžvalga taip pat nėra apsaugota nuo skirtingų duomenų ir/ar informacijos palyginimo problemų, dėl įmonių keičiamos apskaitos ir finansinės atskaitomybės paruošimo praktikos (t.y. pasikeitę apskaitos standartai, finansinių ataskaitų konsolidavimo praktikos pasikeitimai ir pan.). Dėl šios priežasties istoriniai palyginamieji duomenys gali būti neprekinami. Draudžiama kopijuoti, spausdinti ar kitaip komerciniais tikslais atgaminti bei platinti šią apžvalgą arba bet kurią jos dalį be „Swedbank“, AB sutikimo. Cituojant būtina nuoroda į šaltinį.