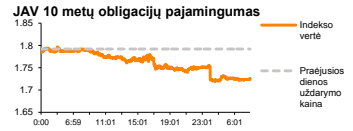
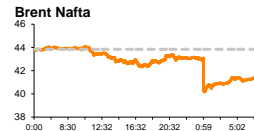
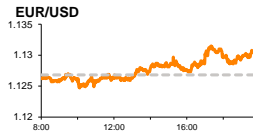
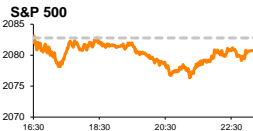


# Rytinė finansų rinkų apžvalga

Finansų rinkų tarnyba – pirmadienis, 2016 m. balandžio 18 d.

Dienos prekyba

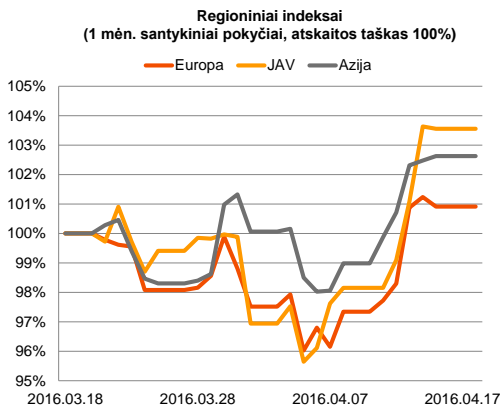


Finansų makleris  
**Martynas Freitakas**  
(8 5) 258 2504

■ Pirmadienį žaliavinės naftos kaina yra įgavusį kritimo pagreitį

## Pasaulio finansų rinkų tendencijos

Nuo pirmadienio kilusios Europos akcijų rinkos, penktadienį pasuko priešinga linkme, **Stoxx Europe 600** krentant -0,35 proc. (savaitinis augimas +3,29 proc.). JAV didieji akcijų rinkų indeksai taip pat krito, **S&P 500** sudarant -0,1 proc. pasikeitimą, o **Dow Jones** mažėjant -0,16 proc. Svarbesnių naujienų penktadienį paaikškėjo JAV, kur Niujorko FED'o gamybos sektoriaus indeksas balandžio mėnesio duomenimis netikėtai pakilo nuo 0,62 iki 9,56 punkto, kai dauguma analitikų prognozavo kilimą iki 2,0 punktų ribos. Preliminarus JAV Mičigano universiteto vartotojų pasitikėjimo ekonomika indeksas krito 1,44 proc. nuo 91,0 iki 89,7 (prognozė 92,0). Šiandien svarbesnių makroekonominių naujienų regionuose skelbiama nebus, tačiau didesnę poveikį akcijų rinkoms, tikėtina, turės aktyviau krentanti naftos kaina. Savaitgalį OPEC ir kiti, aktyvūs naftos eksportuotojai, nepasiekė susitarimo riboti šios žaliavos kasybą bei eksportą, o toks neužtikrintumas gerai atsispindi naftos kainoje (09:07 val.), WTI Oil krentant -4,42 proc. iki 38,65 JAV dolerio už barelį, o Brent Oil kainai mažėjant -3,97 proc. iki 41,38 JAV dolerio. Šiandien ryte Kinijoje matoma pesimizmo banga, šalies **CSI 300** indeksui traukiantis -1,36 proc. (09:14 val.).

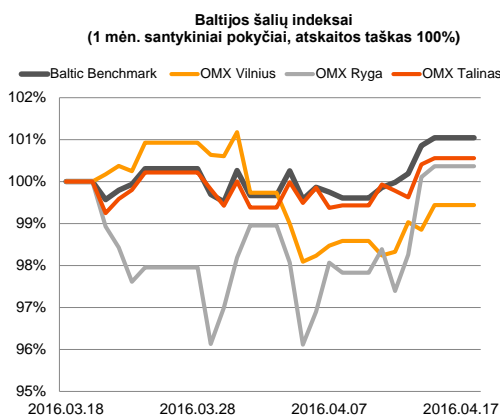
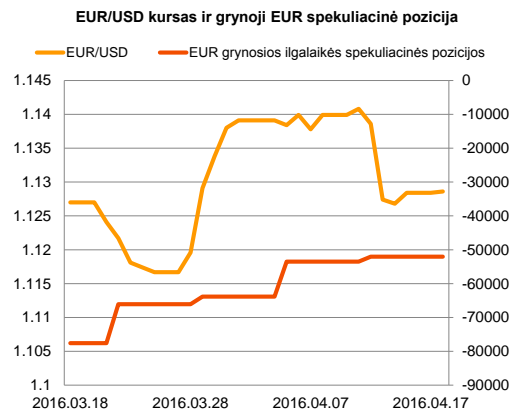


## Valiutų rinkos

Penktadienį EUR/USD valiutų santykis kilo +0,14 proc. iki **1,1284** lygio, o šiandien pastarasis valiutų santykis stiebiasi +0,03 proc. iki **1,1287** ribos (09:17 val.).























## Baltijos vertybinių popierių rinka

Savaitę Baltijos akcijų rinkų indeksai užbaigė kildami, **Vilniaus** biržos indeksui stiebiantis +0,59 proc., **Talino** kylant +0,15 proc., o **Rygos** sudarant +0,26 proc. pasikeitimą. Didžiausias aktyvumas buvo fiksuotas azartinių lošimų bendrovės „**Olympic Entertainment Group**“ akcijomis. Jaučiantis tiesioginių sandorių įtakai pozicijoje investuotojai apsikeitė akcijomis už daugiau nei 316,4 tūkst. eurų, vertybinių popierių vertei traukiantis -0,51 proc. iki 1,95 euro už vienetą. Pasibaigus prekybos sesijai „**Olainfarm**“ (+0,66 proc.; apyvarta 6,6 tūkst. eurų) išplatino pranešimą, kad kovo mėnesį pardavimų apimtys buvo teigiamos ir išlaikė 4,0 proc. augimą, tačiau pirmojo šių metų ketvirčio pokytis sudarė -6,0 proc., lyginant su prieš tai buvusiais metais. Šiandien bendrovės nėra numačiusios paskelbti svarbesnės su veikla susijusios informacijos, todėl, tikėtina, galime sulaukti Europoje vyraujančių nuotaikų atspindžio.






Nebus skelbiama svarbesnių makroekonominių naujienų.

**Pasaulio rinkos**

Pavadinimas	Indekso vertė	Dienos pokytis, %	Mėnesio pokytis, %	Nuo metų pradžios, %	12 mėn. pokytis, %
JAV					
 S&P 500	2081	▼ -0.10	1.52	1.80	-0.02
 Dow Jones	17897	▼ -0.16	1.68	2.71	0.40
 Nasdaq Comp	4938	▼ -0.16	2.97	-1.38	0.13
 Russell 2000	1131	▲ 0.21	2.66	-0.44	-9.66
Skandinavija					
 OMX Stockholm 30	1381	▼ -0.20	-0.72	-4.53	-16.57
 OMX Helsinki 25	3176	▼ -0.11	-1.99	-5.47	-10.59
 OMX Copenhagen 20	956.4	▼ -0.16	0.17	-5.69	-1.19
 Oslo stock exchange	523.6	▼ -0.77	-1.33	-2.85	-11.34
Europa					
 DJ Euro STOXX 50	3054	▼ -0.21	-0.18	-6.52	-16.87
 CAC 40	4495	▼ -0.36	0.73	-3.06	-12.60
 DAX 10052	10052	▼ -0.42	1.01	-6.44	-14.01
 FTSE 100	6344	▼ -0.34	2.49	1.62	-9.31
 MB 18257	18257	▼ -0.39	-1.90	-14.76	-20.77
 IBEX 35	8851	▼ -0.12	-2.21	-7.26	-22.08
Centrinė ir Rytų Europa					
 ATX 2304	2304	▼ -0.62	-0.57	-3.89	-11.04
 WIG20 1940	1940	▼ -0.60	-1.12	4.35	-21.27
 BUX 27142	27142	▲ 0.80	4.64	13.47	27.27
 PX 906.6	906.6	▲ 1.23	-0.90	-5.20	-13.55
 RTS 905	905	▼ -1.01	2.26	19.56	-9.40
Azija					
 Nikkei 225 16353	16353	▼ -2.94	-2.22	-14.08	-16.79
 Hang Seng 21060	21060	▼ -1.20	1.88	-3.90	-23.84
 Kospi 2007	2007	▼ -0.39	0.74	2.32	-6.38
Valiutų kursai					
EUR/USD	1.13	▲ 0.02	0.14	3.90	5.10
EUR/GBP	0.80	▼ -0.26	-2.28	8.09	10.57
EUR/PLN	4.30	▼ -0.01	-0.75	-0.80	-7.12
EUR/RUB	76.31	▼ -1.59	0.80	3.33	-24.87
Žaliavų rinka					
Brent nafta	41.3	▼ -4.27	0.15	10.68	-34.97
Auksas	1235	▲ 0.11	-1.60	16.42	3.29
Palūkanų normos					
EURIBOR 6 mėn.	-0.14	▼ -1.45	-7.69	-250.00	-294.44
LIBOR USD 6 mėn.	0.90	▼ -0.06	-1.14	6.59	124.69

**Baltijos regionas**

Pavadinimas	Indekso vertė	Dienos pokytis, %	Mėnesio pokytis, %	Nuo metų pradžios, %	12 mėn. pokytis, %
Baltijos šalys					
 OMX Vilnius	499.5	▲ 0.59	-0.59	2.77	1.09
 OMX Ryga	628.7	▲ 0.26	0.26	5.78	44.66
 OMX Talinas	975.9	▲ 0.15	0.54	8.55	9.73
OMX Baltic Benchmark	696.2	▲ 0.19	1.03	7.38	7.85
NASDAQ OMX Baltic sąrašo likvidžios akcijos					
Agrowill Group	0.40	0.00	-2.89	35.69	73.71
Apranga	2.62	▲ 0.38	-2.24	1.55	-12.08
Arco Vara	1.09	0.00	-2.68	-5.22	-6.03
Baltika	0.278	▼ -0.71	-5.76	-18.71	-27.42
City Service	1.65	▼ -0.60	3.12	0.00	-6.25
Ekspress Grupp	1.31	▲ 4.80	0.77	-2.96	-9.66
Grigeo Grigiškės	1.15	▲ 1.77	7.48	4.55	2.68
Grindeks	4.85	▲ 0.41	-1.22	-6.73	-16.95
Klaipėdos nafta	0.450	▲ 0.67	15.38	21.95	16.88
Latvijas Gāze	10.30	▼ -0.96	0.98	5.53	4.25
ESO	0.850	▲ 0.12	-1.85	-0.04	-
Latvijas Balzams	7.12	▲ 1.71	1.71	18.27	133.44
Linas Agro Group	0.669	0.00	-1.76	1.36	-3.60
Merko Ehitus	9.22	▲ 1.32	0.88	8.73	-4.03
Nordecon	1.06	▼ -0.93	0.95	0.95	-0.93
Olainfarm	7.60	▲ 0.66	1.74	6.89	2.98
Olympic Entertainment Group	1.95	▼ -0.51	-0.51	8.94	-2.50
Panevėžio statybos trestas	0.91	▼ -0.22	-3.52	-2.16	-12.14
Pieno žvaigždės	1.40	0.00	1.45	8.53	-9.68
Premia Foods	0.38	▲ 0.53	-1.56	-3.08	1.70
Rokiškio sūris	1.39	0.00	0.00	-2.11	-0.71
Silvano Fashion Group	1.56	0.00	0.00	21.88	-1.27
Šiaulių bankas	0.29	0.00	6.10	16.78	22.11
Tallink Grupp	0.94	▼ -0.21	1.40	9.68	15.76
Tallinna Kaubamaja	7.50	▲ 0.81	3.88	11.28	26.05
Tallinna Vesi	14.80	0.00	-0.67	7.25	0.00
TEO LT	0.94	▲ 1.40	-6.53	-6.53	-13.39
Vilkyškių pieninė	1.58	▲ 1.28	0.64	-9.71	-18.56
Vilniaus baldai	14.00	0.00	-2.10	-2.78	-13.04
Žemaitijos pienas	0.72	▼ -0.41	2.41	12.11	8.08

**Kontaktai:**

Martynas Freitakas	Agnė Anzelenė	Renatas Žeknys
Makleris	Maklerė	Makleris
Tel: 8 5 258 2504	Tel: 8 5 258 2306	Tel: 8 5 258 2295
Martynas.Freitakas@swedbank.lt	Agne.Anzeliene@swedbank.lt	Renatas.Zeknys@swedbank.lt

Apžvalgą užsiprenumeruoti galima adresu: <http://www.swedbank.lt/it/articles/subscribe>  
 Dėmesio! Ši apžvalga yra tik informacinio pobūdžio, t.y. pateikiama informacija jokiais aplinkybėmis negali būti interpretuojama kaip asmeninė rekomendacija, patarimas, pasiūlymas, nurodymas arba reikalavimas įsigyti ar parduoti apžvalgoje nurodytas finansines priemones ir negali būti jokio vėliau sudaryto sandorio pagrindas ar sudedamoji dalis. Visa pateikta informacija yra surinkta iš viešai prieinamų šaltinių (įmonių, vertybinių popierių biržų, naujienų agentūrų ir kitų). Duomenų šaltinis: „Bloomberg“, „Reuters“, „Swedbank“, „Nasdaq OMX“. Mes neatliekame informacijos tikrinimo ir/ar vertinimo, dėl to negarantuojame informacijos tikslumo, pilnumo ar aktualumo, ir neatsakome už nuostolius, kurie gali atsirasti, kai investuojama remiantis šia informacija. Pateikta apžvalga taip pat nėra apsaugota nuo skirtingų duomenų ir/ar informacijos palyginimo problemų, dėl įmonių keičiamos apskaitos ir finansinės atskaitomybės paruošimo praktikos (t.y. pasikeitę apskaitos standartai, finansinių ataskaitų konsolidavimo praktikos pasikeitimas ir pan.). Dėl šios priežasties istoriniai palyginamieji duomenys gali būti neprekinami. Draudžiama kopijuoti, spausdinti ar kitaip komerciniais tikslais atgaminti bei platinti šią apžvalgą arba bet kurią jos dalį be „Swedbank“, AB sutikimo. Cituojant būtina nuoroda į šaltinį.