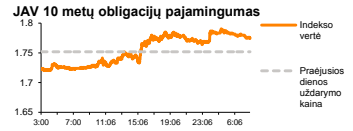
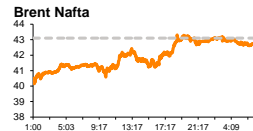
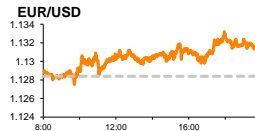
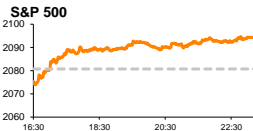


Rytinė finansų rinkų apžvalga

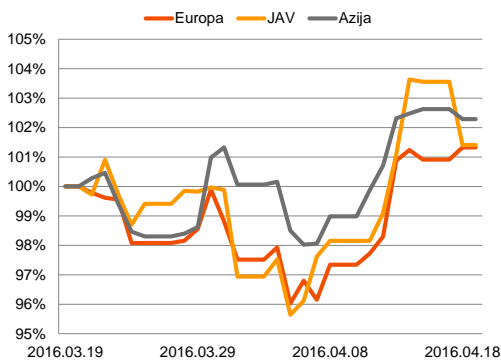
Finansų rinkų tarnyba – antradienis, 2016 m. balandžio 19 d.

Dienos prekyba

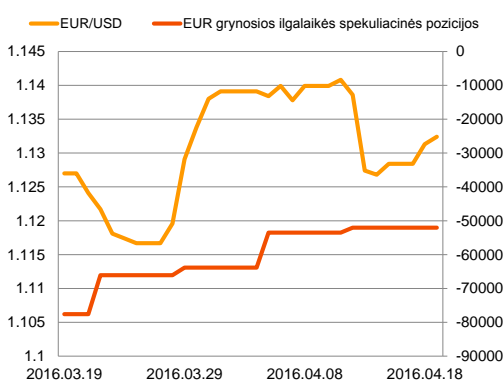


Finansų makleris
Martynas Freitakas
(8 5) 258 2504

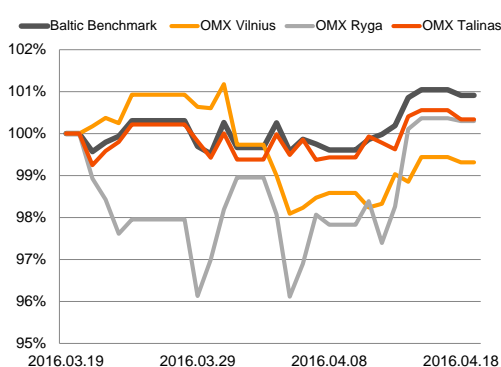
Regioniniai indeksai
(1 mėn. santykiniai pokyčiai, atskaitos taškas 100%)



EUR/USD kursas ir grynoji EUR spekuliacinė pozicija



Baltijos šalių indeksai
(1 mėn. santykiniai pokyčiai, atskaitos taškas 100%)



■ Savaitės pradžia Europos ir JAV akcijų rinkose prasidėjo didžiųjų indeksų augimu

Pasaulio finansų rinkų tendencijos




Pirmadienį didieji Europos akcijų rinkų indeksai atšoko po penktadienį buvusio kritimo ir fiksavo teigiamą pokytį: Vokietijos **DAX** kylant +0,68 proc., didžiausių pagal kapitalizaciją bendrovių indeksui **Euro Stoxx 50** stiebiančias +0,32 proc., o likvidžiausių bendrovių indeksui **Stoxx Europe 600** šoktelint +0,41 proc. Tarp sektorių indekso Stoxx Europe 600 sudėtyje pasižymėjo automobilių pramonės (Auto&Parts), kuris sudarė net 1,53 proc. pokytį. Taip pat pastarajam sektoriui nenusileido pagrindinių išteklių (Basic Resources), kuris kilo 1,45 proc. Už Atlanto investuotojų nuotaikos buvo taip pat palankios, **S&P 500** fiksuojant +0,65 proc. kilimą, o **Dow Jones** stiebiančias +0,6 proc. Svarbesnių makroekonominių naujienų regionuose skelbiama nebuvo, o investuotojai šiuo metu ypač susikoncentravę į bendrovių skelbiamus su veikla susijusius rezultatus. Antradienį svarbesnių naujienų sulauksime iš Vokietijos, kur paaiškės ZEW instituto esamos verslo aplinkos bei jos perspektyvų vertinimas. Prognozės šiuo metu rodo, kad pastarieji rodikliai turėtų rodyti teigiamą pasikeitimą. Taip pat šiandien paaiškės, kaip pasikeitė JAV naujai pradėtų statyti gyvenamųjų namų apimtys (buvusi reikšmė 1178 tūkst.; prognozė 1166 tūkst.).

Valiutų rinkos























Vakar dieną EUR/USD valiutų santykis dienos pabaigoje išsilaikė ties **1,1313** riba, o šiandien (09:27 val.), trečią dieną iš eilės, euras rodo persvarą prieš JAV dolerį, EUR/USD kylant 0,21 proc. iki **1,1337** lygio (trijų iš eilės prekybos sesijų augimas +0,61 proc.).

Baltijos vertybinių popierių rinka




Pirmadienį investuotojai dominavo komercinio banko „**Šiaulių bankas**“ pozicijoje, pasiekiant 161,07 tūkst. eurų dienos apyvartą ir akcijos vertei stiebiančias +0,69 proc. iki 0,292 euro už vienetą. Antra ir trečiąją vietomis dalinosi Talino biržoje kotiruojamos „**Silvano Fashion Group**“ (akcijos kaina nepakitęs ties 1,56 euro/vnt.) bei „**Olympic Entertainment Group**“ (-0,51 proc.; 1,94 euro/vnt.) bendrovės, kurių pozicijose investuotojai perleido vertybinių popierių atitinkamai už 74,3 tūkst. ir 70,7 tūkst. eurų. Bendrai nuotaikos Baltijos akcijų rinkose buvo ne itin teigiamos, **Vilniaus** indekso vertei mažėjant -0,12 proc., **Rygos** traukiantis -0,06 proc., o **Talino** krentant -0,22 proc., bendrai trijų šalių apyvartai perkopiant 557,3 tūkst. eurų ribą. Antradienį bendrovės nenumačiusios paskelbti svarbesnės su veikla susijusios informacijos.

2016.04.19	Šalis	Laikas	Svarbiausios dienos makroekonominės naujienos	Prognozė	Buvusi reikšmė	
	Vokietija	12:00	ZEW instituto esamos verslo aplinkos vertinimas	Balandžio mėn.	50,8	50,7
	Vokietija	12:00	ZEW instituto busimų verslo perspektyvų vertinimas	Balandžio mėn.	8,0	4,3
	JAV	15:30	Pradėtų statyti gyvenamųjų namų apimtis	Kovo mėn.	1166 tūkst.	1178 tūkst.

Pasaulio rinkos

Pavadinimas	Indekso vertė	Dienos pokytis, %	Mėnesio pokytis, %	Nuo metų pradžios, %	12 mėn. pokytis, %	
JAV						
	S&P 500	2094	↑ 0.65	2.18	2.47	0.63
	Dow Jones	18004	↑ 0.60	2.28	3.32	1.00
	Nasdaq Comp	4960	↑ 0.44	3.43	-0.95	0.57
	Russell 2000	1139	↑ 0.74	3.41	0.30	-8.99
Skandinavija						
	OMX Stockholm 30	1382	↑ 0.04	-0.68	-4.49	-16.54
	OMX Helsinki 25	3193	↑ 0.53	-1.47	-4.97	-10.11
	OMX Copenhagen 20	961.1	↑ 0.48	0.66	-5.24	-0.71
	Oslo stock exchange	524.2	↑ 0.11	-1.22	-2.74	-11.24
Europa						
	DJ Euro STOXX 50	3064	↑ 0.32	0.14	-6.23	-16.60
	CAC 40	4507	↑ 0.26	0.99	-2.81	-12.37
	DAX	10120	↑ 0.68	1.70	-5.80	-13.42
	FTSE 100	6354	↑ 0.15	2.65	1.78	-9.17
	MB	18358	↑ 0.55	-1.36	-14.29	-20.33
	IBEX 35	8882	↑ 0.35	-1.87	-6.94	-21.81
Centrinė ir Rytų Europa						
	ATX	2311	↑ 0.34	-0.23	-3.57	-10.74
	WIG20	1946	↑ 0.33	-0.80	4.69	-21.01
	BUX	27082	↓ -0.22	4.41	13.21	26.98
	PX	904.7	↓ -0.22	-1.11	-5.40	-13.74
	RTS	900	↓ -0.61	1.63	18.83	-9.95
Azija						
	Nikkei 225	16815	↑ 3.31	0.54	-11.66	-14.44
	Hang Seng	21286	↑ 0.59	2.97	-2.87	-23.02
	Kospi	2011	↑ 0.07	0.92	2.51	-6.20
Valiūtų kursai						
	EUR/USD	1.13	↑ 0.10	0.74	4.25	5.46
	EUR/GBP	0.79	↑ 0.12	-1.15	7.40	9.86
	EUR/PLN	4.31	↓ -0.05	-1.15	-1.11	-7.41
	EUR/RUB	75.24	↓ -0.41	1.37	4.80	-23.80
Žaliavų rinka						
	Brent nafta	42.8	↓ -0.37	3.76	14.67	-32.62
	Auksas	1234	↑ 0.09	-0.82	16.25	3.15
Palūkanų normos						
	EURIBOR 6 mėn.	-0.14	↑ 0.71	-6.11	-247.50	-304.41
	LIBOR USD 6 mėn.	0.90	↓ -0.06	-1.14	6.59	124.69

Baltijos regionas

Pavadinimas	Indekso vertė	Dienos pokytis, %	Mėnesio pokytis, %	Nuo metų pradžios, %	12 mėn. pokytis, %	
Baltijos šalys						
	OMX Vilnius	498.8	↓ -0.12	-0.71	2.64	0.97
	OMX Ryga	628.3	↓ -0.06	0.20	5.72	44.57
	OMX Talinas	973.7	↓ -0.22	0.32	8.31	9.48
	OMX Baltic Benchmark	695.2	↓ -0.13	0.90	7.24	7.70
NASDAQ OMX Baltics sąrašo likvidžios akcijos						
	Agrowill Group	0.40	0.00	-2.89	35.69	73.71
	Apranga	2.60	↓ -0.76	-2.99	0.78	-12.75
	Arco Vara	1.09	0.00	-2.68	-5.22	-6.03
	Baltika	0.279	↑ 0.36	-5.42	-18.42	-27.15
	City Service	1.66	↑ 0.61	3.75	0.61	-5.68
	Ekspress Grupp	1.31	0.00	0.77	-2.96	-9.66
	Grigeo Grigiškės	1.14	↓ -0.87	6.54	3.64	1.79
	Grindeks	4.90	↑ 1.03	-0.20	-5.77	-16.10
	Klaipėdos nafta	0.455	↑ 1.11	16.67	23.31	18.18
	Latvijas Gāze	10.30	0.00	0.98	5.53	4.25
	ESO	0.848	↓ -0.24	-2.08	-0.04	-
	Latvijas Balzams	7.03	↓ -1.26	0.43	16.78	130.49
	Linas Agro Group	0.667	↓ -0.30	-2.06	1.06	-3.89
	Merko Ehitus	9.20	↓ -0.22	0.66	8.49	-4.24
	Nordecon	1.06	0.00	0.95	0.95	-0.93
	Olainfarm	7.61	↑ 0.13	1.87	7.03	3.12
	Olympic Entertainment Group	1.94	↓ -0.51	-1.02	8.38	-3.00
	Panevėžio statybos trestas	0.90	↓ -0.11	-3.62	-2.27	-12.23
	Pieno žvaigždės	1.40	0.00	1.45	8.53	-9.68
	Premia Foods	0.38	0.00	-1.56	-3.08	1.70
	Rokiškio sūris	1.37	↓ -1.44	-1.44	-3.52	-2.14
	Silvano Fashion Group	1.56	0.00	0.00	21.88	-1.27
	Šiaulių bankas	0.29	↑ 0.69	6.83	17.58	22.95
	Tallink Grupp	0.94	↓ -0.11	1.29	9.57	15.64
	Tallinna Kaubamaja	7.50	0.00	3.88	11.28	26.05
	Tallinna Vesi	14.70	↓ -0.68	-1.34	6.52	-0.68
	TEO LT	0.94	↓ -0.32	-6.83	-6.83	-13.67
	Vilkyškių pieninė	1.55	↓ -1.90	-1.27	-11.43	-20.10
	Vilniaus baldai	14.00	0.00	-2.10	-2.78	-13.04
	Žemaitijos pienas	0.72	↓ -0.28	2.13	11.80	7.78

Kontaktai:

Martynas Freitakas	Agnė Anzelienė	Renatas Žeknys
Makleris	Maklerė	Makleris
Tel: 8 5 258 2504	Tel: 8 5 258 2306	Tel: 8 5 258 2295
Martynas.Freitakas@swedbank.lt	Agne.Anzeliene@swedbank.lt	Renatas.Zeknys@swedbank.lt

Apžvalgą užsiprenumeruoti galima adresu: <http://www.swedbank.lt/articles/subscribe>.
Dėmesio! Ši apžvalga yra tik informacinio pobūdžio, t.y. pateikiama informacija jokiomis aplinkybėmis negali būti interpretuojama kaip asmeninė rekomendacija, patarimas, pasiūlymas, nurodymas arba reikalavimas įsigyti ar perleisti apžvalgoje nurodytas finansines priemones ir negali būti jokio vėliau sudaryto sandorio pagrindas ar sudedamoji dalis. Visa pateikta informacija yra surinkta iš viešai prieinamų šaltinių (įmonių, vertybinių popierių biržų, naujienų agentūrų ir kitų). Duomenų šaltinis: „Bloomberg“, „Reuters“, „Swedbank“, „Nasdaq OMX“. Mes neatlikiame informacijos tikrinimo ir/ar vertinimo, dėl to negarantuojame informacijos tikslumo, pilnumo ar aktualumo, ir neatsakome už nuostolius, kurie gali atsirasti, kai investuojama remiantis tokia informacija. Pateikta apžvalga taip pat nėra apsaugota nuo skirtingų duomenų ir/ar informacijos palyginimo problemų, dėl įmonių keičiamos apskaitos ir finansinės atskaitomybės paruošimo praktikos (t.y. pasikeitę apskaitos standartai, finansinių ataskaitų konsolidavimo praktikos pasikeitimai ir pan.). Dėl šios priežasties istoriniai palyginamieji duomenys gali būti neprieinami. Draudžiama kopijuoti, spausdinti ar kitaip komerciniais tikslais atgaminti bei platinti šią apžvalgą arba bet kurią jos dalį be „Swedbank“, AB sutikimo. Cituojant būtina nuoroda į šaltinį.