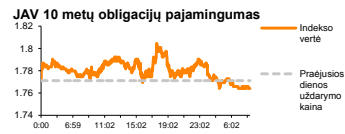
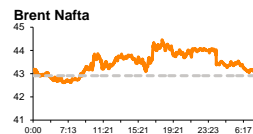
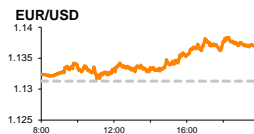
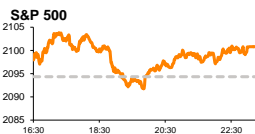


# Rytinė finansų rinkų apžvalga

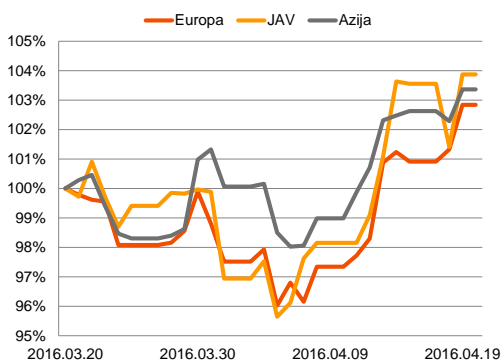
Finansų rinkų tarnyba – trečiadienis, 2016 m. balandžio 20 d.

Dienos prekyba

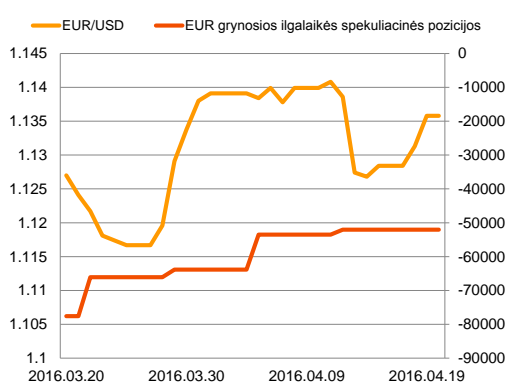


Finansų makleris  
**Martynas Freitakas**  
(8 5) 258 2504

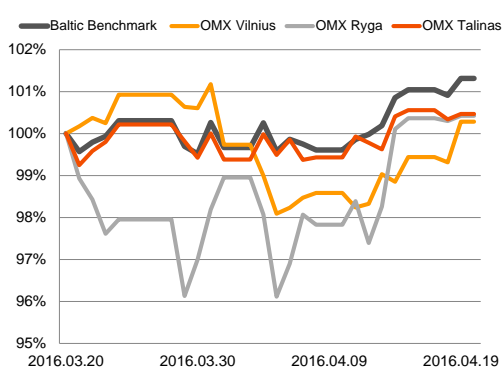
Regioniniai indeksai  
(1 mėn. santykiniai pokyčiai, atskaitos taškas 100%)



EUR/USD kursas ir grynoji EUR spekuliacinė pozicija



Baltijos šalių indeksai  
(1 mėn. santykiniai pokyčiai, atskaitos taškas 100%)



- Vakar dieną kylančios žaliavų kainos prisidėjo prie teigiamo sentimentu akcijų rinkose

## Pasaulio finansų rinkų tendencijos

Antradienį Europos akcijų rinkose dauguma akcijų kilo, Vokietijos **DAX** indeksui fiksuojant net 2,27 proc. teigiamą pokytį, o **Stoxx Europe 600** šoktelint 1,46 proc. Tarp sektorių didesniu pasikeitimu pasižymėjo pagrindinių išteklių (Basic Resource), fiksuojant net 4,54 proc. kilimą. Vakar dieną brango ir žaliavinė nafta, Brent Oil kylant 2,61 proc. iki 44,03 JAV dolerių už barelį, o WTI Oil stiebėsi 3,27 proc. iki 41,08 JAV dolerio. Vokietijoje vakar dieną buvo paskelbta, kad esama šalies verslo aplinka yra vertinama prasčiau, tačiau dauguma analitikų tikisi, kad ateityje situacija gerės. Už Atlanto paaiškėjo, kad naujai pradėtų statyti gyvenamųjų namų skaičius išaugo 1166 tūkst., kai prieš tai mėnesį šis rodiklis sudarė 1194 tūkst. Bendrai nuotaikos JAV akcijų rinkose buvo teigiamos, **S&P 500** indeksui stiebiantis +0,31 proc., o **Dow Jones** kylant +0,27 proc. Trečiadienį svarbesnių naujienų sulauksime iš JAV, šalyje skelbiant esamų gyvenamųjų namų pardavimus. Analitikai nurodo, kad kovo mėnesį šis rodiklis turėtų apsistoti ties 5,28 mln. (vasario mėn. rodiklis sudarė 5,08 mln.).

## Valiutų rinkos























Vakar dieną EUR/USD valiutų santykis kilo 0,4 proc. iki **1,1358** lygio, o šiandien pastarais valiutų lygis nerodo jokie pasikeitimo (10:01 val.). Šiandien galime sulaukti ramesnės prekybos pagrindine valiutų pora, laukiant rytoį numatytos ECB prezidento spaudos konferencijos bei skelbiamų centrinio banko palūkanų normų.

## Baltijos vertybinių popierių rinka




Antradienį didesniu prekybos intensyvumu Talino biržoje pasižymėjo azartinių lošimų bendrovė „**Olympic Entertainment Group**“. Tiesioginių sandorių pozicijoje sudaryta nebuvo, tačiau investuotojai buvo linkę didesniais kiekiais keistis akcijomis pavienių pavidimų metu. Bendrai pastarosios bendrovės akcijomis per vakar dieną buvo sudaryta tik 11 sandorių, kurių bendra apyvarta perkopė 104,5 tūkst. eurų, akcijos kainai stiebiantis iki 1,95 euro su +0,52 proc. pokyčiu. Vilniuje išryškėjo komercinis bankas „**Šiaulių bankas**“ (+0,34 proc.), pozicijoje sudarant 85,8 tūkst. eurų apyvartą. Taip pat investuotojai aktyviau keitėsi „**Klaipėdos nafta**“ akcijomis, dienos apyvartai viršijant 70,86 tūkst. eurų ir akcijos kainai šoktelint 5,05 proc. iki 0,478 euro/vnt. Šiandien ryte telekomunikacijų bendrovė „**Teo LT**“ paskelbė, kad pirmojo ketvirčio veiklos rezultatus, pabrėžiant, kad „Omnitel“ įsigijimas buvo teisingas sprendimas. Remiantis finansiniais rodikliais, bendrosios konsoliduotosios pajamos per pirmąjį ketvirtį kilo 2,0 proc., o EBITDA, neįskaičius vienkartinį sąnaudų, padidėjo net 12,5 proc., lyginant su praėjusiais metais.

<b>2016.04.20</b>	<b>Šalis</b>	<b>Laikas</b>	<b>Svarbiausios dienos makroekonominės naujienos</b>	<b>Prognozė</b>	<b>Buvusi reikšmė</b>
	JAV	17:00	Esamų gyvenamųjų namų pardavimai	Kovo mėn.	5.28 mln. 5.08 mln.

### Pasaulio rinkos

Pavadinimas	Indekso vertė	Dienos pokytis, %	Mėnesio pokytis, %	Nuo metų pradžios, %	12 mėn. pokytis, %
JAV					
 S&P 500	2101	↑ 0.31	2.50	2.78	0.02
 Dow Jones	18054	↑ 0.27	2.56	3.61	0.10
 Nasdaq Comp	4940	↓ -0.40	3.02	-1.34	-1.09
 Russell 2000	1140	↑ 0.08	3.50	0.38	-9.86
Skandinavija					
 OMX Stockholm 30	1411	↑ 2.10	1.40	-2.49	-15.93
 OMX Helsinki 25	3245	↑ 1.65	0.16	-3.40	-9.05
 OMX Copenhagen 20	978.3	↑ 1.80	2.46	-3.54	-0.34
 Oslo stock exchange	534.2	↑ 1.91	0.67	-0.88	-9.55
Europa					
 DJ Euro STOXX 50	3113	↑ 1.60	1.74	-4.73	-16.27
 CAC 40	4566	↑ 1.32	2.33	-1.52	-11.97
 DAX	10350	↑ 2.27	4.01	-3.66	-12.97
 FTSE 100	6405	↑ 0.82	3.49	2.61	-9.17
 MB	18448	↑ 0.49	-0.88	-13.87	-20.94
 IBEX 35	8971	↑ 1.01	-0.88	-6.00	-21.20
Centrinė ir Rytų Europa					
 ATX	2338	↑ 1.16	0.93	-2.45	-10.35
 WIG20	1965	↑ 0.95	0.15	5.68	-21.57
 BUX	27272	↑ 0.70	5.14	14.01	26.01
 PX	915.2	↑ 1.17	0.04	-4.30	-12.96
 RTS	927	↑ 3.01	4.69	22.40	-6.94
Azija					
 Nikkei 225	16959	↑ 0.50	1.40	-10.90	-13.63
 Hang Seng	21114	↓ -1.50	2.14	-3.65	-22.07
 Kospi	2011	↓ -0.01	0.96	2.54	-6.31
Valiutų kursai					
EUR/USD	1.14	0.00	1.04	4.57	5.77
EUR/GBP	0.79	↓ -0.28	-1.10	7.36	9.82
EUR/PLN	4.30	↓ -0.08	-0.94	-0.90	-7.21
EUR/RUB	75.93	↓ -1.46	0.46	3.86	-24.49
Žaliavų rinka					
Brent nafta	43.0	↓ -2.38	4.32	15.29	-32.26
Auksas	1251	↑ 0.05	0.57	17.88	4.59
Palūkanų normos					
EURIBOR 6 mėn.	-0.14	0.00	-6.11	-247.50	-304.41
LIBOR USD 6 mėn.	0.90	↓ -0.11	1.09	6.47	123.60

### Baltijos regionas

Pavadinimas	Indekso vertė	Dienos pokytis, %	Mėnesio pokytis, %	Nuo metų pradžios, %	12 mėn. pokytis, %
Baltijos šalys					
 OMX Vilnius	503.7	↑ 0.97	0.25	3.64	2.18
 OMX Ryga	629.1	↑ 0.12	0.32	5.85	44.26
 OMX Talinas	975.0	↑ 0.13	0.45	8.45	9.21
OMX Baltic Benchmark	698.1	↑ 0.40	1.31	7.67	7.91
NASDAQ OMX Baltic sąrašo likvidžios akcijos					
Agrowill Group	0.41	↑ 0.50	-2.41	36.36	74.57
Apranga	2.61	↑ 0.38	-2.61	1.16	-12.42
Arco Vara	1.09	0.00	-2.68	-5.22	-5.22
Baltika	0.271	↓ -2.87	-8.14	-20.76	-30.51
City Service	1.73	↑ 4.22	8.12	4.85	-1.14
Ekspress Grupp	1.31	0.00	0.77	-2.96	-8.39
Grigeo Grigiškės	1.14	0.00	6.54	3.64	1.79
Grindeks	4.90	0.00	-0.20	-5.77	-16.10
Klaipėdos nafta	0.478	↑ 5.05	22.56	29.54	25.46
Latvijas Gāze	10.20	↓ -0.97	0.00	4.51	2.20
ESO	0.850	↑ 0.24	-1.85	-0.04	-
Latvijas Balzams	7.01	↓ -0.28	0.14	16.45	129.84
Linas Agro Group	0.667	0.00	-2.06	1.06	-3.33
Merko Ehitus	9.20	0.00	0.66	8.49	-7.33
Nordecon	1.06	0.00	0.95	0.95	-1.85
Olainfarm	7.60	↓ -0.13	1.74	6.89	3.40
Olympic Entertainment Group	1.95	↑ 0.52	-0.51	8.94	-2.50
Panevėžio statybos trestas	0.91	↑ 0.66	-2.99	-1.62	-11.65
Pieno žvaigždės	1.40	0.00	1.45	8.53	-9.68
Premia Foods	0.38	↑ 0.53	-1.04	-2.56	1.45
Rokiškio sūris	1.37	0.00	-1.44	-3.52	-1.44
Silvano Fashion Group	1.57	↑ 0.64	0.64	22.66	0.64
Šiaulių bankas	0.29	↑ 0.34	7.20	17.99	22.51
Tallink Grupp	0.94	0.00	1.29	9.57	15.07
Tallinna Kaubamaja	7.46	↓ -0.53	3.32	10.68	24.54
Tallinna Vesi	14.70	0.00	-1.34	6.52	0.00
TEO LT	0.94	↑ 0.32	-6.53	-6.53	-13.39
Vilkyškių pieninė	1.57	↑ 1.29	0.00	-10.29	-19.07
Vilniaus baldai	14.00	0.00	-2.10	-2.78	-11.39
Žemaitijos pienas	0.72	0.00	2.13	11.80	7.78

### Kontaktai:

Martynas Freitakas	Agnė Anzelenė	Renatas Žeknys
Makleris	Maklerė	Makleris
Tel: 8 5 258 2504	Tel: 8 5 258 2306	Tel: 8 5 258 2295
Martynas.Freitakas@swedbank.lt	Agne.Anzeliene@swedbank.lt	Renatas.Zeknys@swedbank.lt

Apžvalgą užsiprenumeruoti galima adresu: <http://www.swedbank.lt/it/articles/subscribe>

Dėmesio! Ši apžvalga yra tik informacinio pobūdžio, t.y. pateikiama informacija jokiais aplinkybėmis negali būti interpretuojama kaip asmeninė rekomendacija, patarimas, pasiūlymas, nurodymas arba reikalavimas įsigyti ar parduoti apžvalgoje nurodytas finansines priemones ir negali būti jokio vėliau sudaryto sandorio pagrindas ar sudedamoji dalis. Visa pateikta informacija yra surinkta iš viešai prieinamų šaltinių (įmonių, vertybinių popierių biržų, naujienų agentūrų ir kitų). Duomenų šaltinis: „Bloomberg“, „Reuters“, „Swedbank“, „Nasdaq OMX“. Mes neatliekame informacijos tikrinimo ir/ar vertinimo, dėl to negarantuojame informacijos tikslumo, pilnumo ar aktualumo, ir neatsakome už nuostolius, kurie gali atsirasti, kai investuojama remiantis tokia informacija. Pateikta apžvalga taip pat nėra apsaugota nuo skirtingų duomenų ir/ar informacijos palyginimo problemų, dėl įmonių keičiamos apskaitos ir finansinės atskaitomybės paruošimo praktikos (t.y. pasikeitę apskaitos standartai, finansinių ataskaitų konsolidavimo praktikos pasikeitimas ir pan.). Dėl šios priežasties istoriniai palyginamieji duomenys gali būti nepreiniai. Draudžiama kopijuoti, spausdinti ar kitaip komerciniais tikslais atgaminti bei platinti šią apžvalgą arba bet kurią jos dalį be „Swedbank“, AB sutikimo. Cituojant būtina nuoroda į šaltinį.