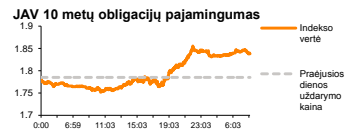
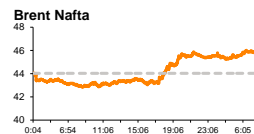
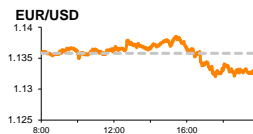
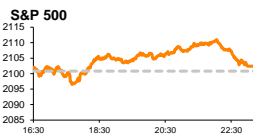


Rytinė finansų rinkų apžvalga

Finansų rinkų tarnyba – ketvirtadienis, 2016 m. balandžio 21 d.

Dienos prekyba

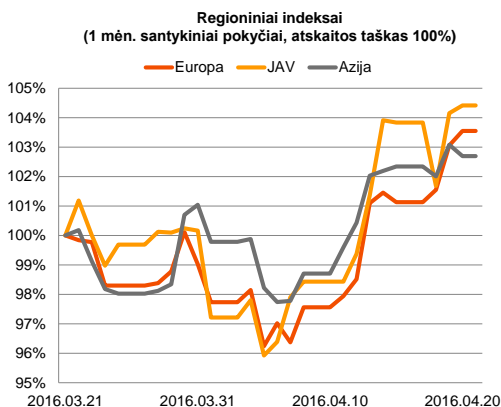


Finansų makleris
Martynas Freitakas
(8 5) 258 2504

■ Žaliavų brangimas prisideda prie teigimų nuotaikų akcijų rinkose

Pasaulio finansų rinkų tendencijos

Trečiadienį Europos akcijų rinkos pasiekė aukščiausią lygį per pastaruosius trejetą mėnesių, **Stox Europe 600** sudarant +0,43 proc. augimą ir pastarojo sudėtyje aktyviau kylant pagrindinių išteklių (Basic Resources +2,55 proc.), bankiniam (Banks +2,2 proc.) bei automobilių pramonės (Auto&Parts 1,11 proc.) sektoriams. Svarbesnių naujienų buvo paskelbta JAV. Šalyje paaiškėjo, kad esamų gyvenamųjų namų pardavimų apimtys viršijo analitikų lūkesčius, pastarajam rodikliui kylant nuo 5,07 mln. iki 5,33 mln., kai analitikai prognozavo 5,28 mln augimą. Bendrai investuotojų nuotaikos už Atlanto buvo teigiamos, **S&P 500** indeksui sudarant +0,08 proc. augimą, o **Dow Jones** kylant 0,24 proc. Trečiadienį žaliavinės Brent Oil naftos kaina pakilo net 4,02 proc., o WTI oil šoktelėjo 3,77 proc. Tokiam šios žaliavos kilimui turėjo įtakos Irako atstovų pasisakymai, kad OPEC ir kiti aktyviai išgaunantys naftą nariai, tikėtina, susitiks kitą mėnesį aptarti naftos gavybos apimčių įšaldymo. Šiandien svarbesnių naujienų sulauksime iš euro zonos, kur bus paskelbtas balandžio mėnesio vartotojų pasitikėjimo ekonomika indeksas (prognozė -9,3; buvusi reikšmė -9,7). Taip pat JAV bus paskelbtas savaitinis bedarbių paraiškų skaičius, kuris tikimasi sudarys 265 tūkst. (buvusi reikšmė 253 tūkst.).

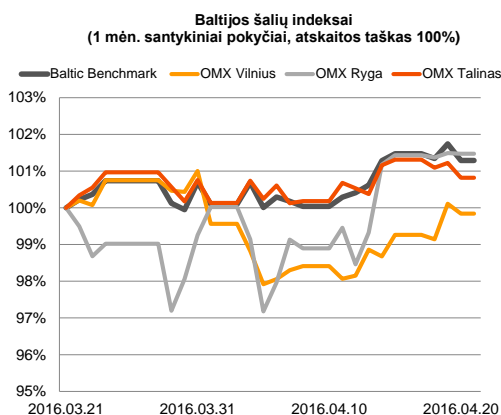
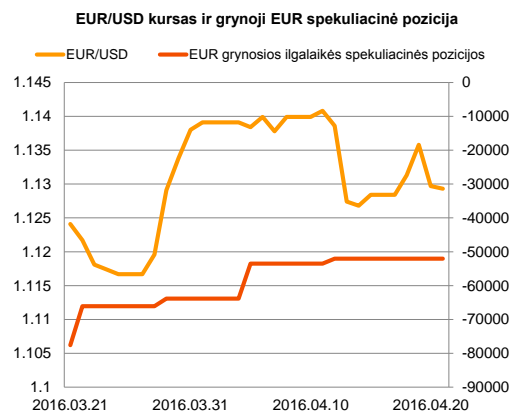






Valiutų rinkos

Vakar EUR/USD valiutų santykis susitraukė -0,54 proc. iki **1,1297** lygio, o šiandien ryte (10:08 val.) pastarasis lygis stipriai nepasikeitė nuo vakar dienos ir laikosi ties 1,1295 riba. Šiandien ECB skelbs bazines palūkanų normas, analitikams nurodant, kad pasikeitimo, tikėtina, nebus. Tačiau 15:30 val. didelį dėmesį pritrauks numatyta ECB prezidento spaudos konferencija, kurios metu investuotojai tikėtis išgirsti, kokios ateityje politikos žada laikytis centrinis bankas.























Baltijos vertybinių popierių rinka

Trečiadienį didžiausia dienos apyvarta buvo pasiekta Vilniaus vertybinių popierių biržoje keičiantis „**Klaipėdos nafta**“ bendrovės akcijomis. Pardavėjų pusėje dominavo vienas tarpininkas, kuris didindamas akcijų pasiūlą sumažino jų vertę -1,67 proc. iki 0,47 euro/vnt., bendrai apyvartai pozicijoje perkopiant 161,94 tūkst. eurų. Antroje vietoje liko „**Šiaulių bankas**“ su 52,4 tūkst. eurų apyvarta, komercinio banko akcijos kainai kylant 0,34 proc. iki 0,294 euro/vnt. Prieš prekybos sesiją paskelbti teigiami „**Teo LT**“ veiklos rezultatai didelio optimizmo investuotojams nesuteikė, 30 sandorių metu investuotojams apsiukeičiant akcijomis už 34,12 tūkst. eurų ir bendrovės akcijos vertei šoktelint 0,21 proc. iki 0,946 euro/vnt. Užsidiarius trečiadienio prekybos sesijai „**Pieno žvaigždės**“ paskelbė, kad neaudituotais duomenimis preliminarios pardavimų pajamos per pirmąjį šių metų ketvirtį buvo 12 proc. mažesnės ir bendrovė patyrė 1,33 mln. eurų nuostolį, lyginat su prieš tai buvusių metų tuo pačiu laikotarpiu.






2016.04.21	Šalis	Laikas	Svarbiausios dienos makroekonominės naujienos	Prognozė	Buvusi reikšmė
	EZ	14:45	ECB depozitinė palūkanų norma	Balandžio mėn. -0,4%	-0,4%
	EZ	14:45	ECB refinansavimo palūkanų norma	Balandžio mėn. -0,0%	-0,0%
	EZ	17:00	Vartotojų pasitikėjimo ekonomika indeksas	Balandžio mėn. -9,3	9,7
	JAV	15:30	Savaitinis bedarbių paraiškų skaičius	265 tūkst.	253 tūkst.

Pasaulio rinkos

Pavadinimas	Indekso vertė	Dienos pokytis, %	Mėnesio pokytis, %	Nuo metų pradžios, %	12 mėn. pokytis, %
JAV					
 S&P 500	2102	↑0.08	2.48	2.86	0.24
 Dow Jones	18096	↑0.24	2.68	3.85	0.82
 Nasdaq Comp	4948	↑0.16	2.90	-1.18	-1.32
 Russell 2000	1142	↑0.18	3.98	0.56	-9.64
Skandināvija					
 OMX Stockholm 30	1420	↑0.62	3.06	-1.88	-16.23
 OMX Helsinki 25	3255	↑0.31	0.59	-3.09	-10.07
 OMX Copenhagen 20	965.1	↓-1.35	1.94	-4.84	-3.65
 Oslo stock exchange	535.5	↑0.24	1.30	-0.64	-9.87
Europa					
 DJ Euro STOXX 50	3143	↑0.95	3.08	-3.83	-15.51
 CAC 40	4592	↑0.56	3.71	-0.97	-11.57
 DAX	10421	↑0.69	4.75	-2.99	-12.72
 FTSE 100	6410	↑0.08	3.65	2.69	-9.24
 MB	18658	↑1.14	-0.21	-12.89	-19.72
 IBEX 35	9147	↑1.96	1.40	-4.16	-19.92
Centrinė ir Rytų Europa					
 ATX	2342	↑0.17	1.89	-2.28	-11.02
 WIG20	1963	↓-0.10	0.52	5.58	-21.78
 BUX	27192	↓-0.29	5.26	13.68	24.15
 PX	916.9	↑0.19	0.94	-4.12	-13.23
 RTS	943	↑1.78	6.74	24.59	-6.40
Azija					
 Nikkei 225	17362	↑2.70	3.81	-8.78	-12.79
 Hang Seng	21618	↑1.79	4.51	-1.35	-22.38
 Kospi	2019	↑0.66	1.47	2.94	-5.87
Valiutų kursai					
EUR/USD	1.13	↓-0.04	0.46	3.97	5.19
EUR/GBP	0.79	↑0.02	-0.73	6.95	9.57
EUR/PLN	4.29	↓-0.44	-0.65	-0.61	-6.98
EUR/RUB	73.41	↑0.31	3.91	7.42	-21.85
Žaliavų rinka					
Brent nafta	45.8	↓-0.07	10.18	22.77	-26.27
Auksas	1248	↑0.32	0.36	17.64	3.81
Palūkanų normos					
EURIBOR 6 mėn.	-0.14	↓-1.44	-7.63	-252.50	-304.35
LIBOR USD 6 mėn.	0.90	↑0.31	1.40	6.80	124.29

Baltijos regionas

Pavadinimas	Indekso vertė	Dienos pokytis, %	Mėnesio pokytis, %	Nuo metų pradžios, %	12 mėn. pokytis, %
Baltijos šalys					
 OMX Vilnius	502.3	↓-0.27	-0.19	3.36	2.10
 OMX Ryga	629.0	↓-0.02	1.38	5.83	44.27
 OMX Talinas	971.1	↓-0.40	0.80	8.02	8.89
OMX Baltic Benchmark	694.9	↓-0.46	1.28	7.18	7.55
NASDAQ OMX Baltic sąrašo likvidžios akcijos					
Agrowill Group	0.41	0.00	-2.17	36.36	68.05
Apranga	2.60	↓-0.38	-2.26	0.78	-12.46
Arco Vara	1.08	↓-0.92	-1.82	-6.09	-3.57
Baltika	0.279	↑2.95	-5.42	-18.42	-30.08
City Service	1.71	↓-1.16	6.87	3.64	-2.84
Ekspress Grupp	1.31	0.00	1.55	-2.96	-6.43
Grigeo Grigiškės	1.13	↓-0.88	6.60	2.73	0.00
Grindeks	4.88	↓-0.41	-0.41	-6.15	-16.58
Klaipėdos nafta	0.470	↓-1.67	11.90	27.37	24.67
Latvijas Gāze	10.30	↑0.98	3.00	5.53	3.00
ESO	0.850	0.00	-2.30	-0.04	-
Latvijas Balzams	7.06	↑0.71	0.86	17.28	129.22
Linas Agro Group	0.667	0.00	-1.48	1.06	-3.89
Merko Ehitus	9.15	↓-0.54	1.55	7.90	-5.99
Nordecon	1.05	↓-0.94	0.00	0.00	-4.55
Olainfarm	7.40	↓-2.63	-0.67	4.08	1.65
Olympic Entertainment Group	1.95	0.00	-1.02	8.94	-2.50
Panevėžio statybos trestas	0.91	0.00	-2.15	-1.62	-12.50
Pieno žvaigždės	1.39	↓-0.71	0.72	7.75	-10.32
Premia Foods	0.37	↓-2.11	-3.38	-4.62	-0.69
Rokiškio sūris	1.34	↓-2.19	-3.60	-5.63	-2.90
Silvano Fashion Group	1.58	↑0.64	1.94	23.44	1.28
Šiaulių bankas	0.29	↑0.34	7.89	18.39	22.93
Tallink Grupp	0.93	↓-0.64	0.86	8.87	14.90
Tallinna Kaubamaja	7.33	↓-1.74	1.81	8.75	22.17
Tallinna Vesi	14.80	↑0.68	-0.67	7.25	-0.67
TEO LT	0.95	↑0.21	-5.40	-6.34	-12.41
Vilkyškių pieninė	1.56	↓-0.64	-1.27	-10.86	-19.59
Vilniaus baldai	14.00	0.00	-2.10	-2.78	-13.58
Žemaitijos pienas	0.72	0.00	2.13	11.80	7.78

Kontaktai:

Martynas Freitakas	Agnė Anzelienė	Renatas Žeknys
Makleris	Maklerė	Makleris
Tel: 8 5 258 2504	Tel: 8 5 258 2306	Tel: 8 5 258 2295
Martynas.Freitakas@swedbank.lt	Agne.Anzeliene@swedbank.lt	Renatas.Zeknys@swedbank.lt

Apžvalgą užsiprenumeruoti galima adresu: <http://www.swedbank.lt/articles/subscribe>
 Dėmesio! Ši apžvalga yra tik informacinio pobūdžio, t.y. pateikiama informacija jokiomis aplinkybėmis negali būti interpretuojama kaip asmeninė rekomendacija, patarimas, pasiūlymas, nurodymas arba reikalavimas įsigyti ar perleisti apžvalgoje nurodytas finansines priemones ir negali būti jokio vėliau sudaryto sandorio pagrindas ar sudedamoji dalis. Visa pateikta informacija yra surinkta iš viešai prieinamų šaltinių (įmonių, vertybinių popierių biržų, naujienų agentūrų ir kitų). Duomenų šaltinis: „Bloomberg“, „Reuters“, „Swedbank“, „Nasdaq OMX“. Mes neatlikome informacijos tikrinimo ir/ar vertinimo, dėl to negarantuojame informacijos tikslumo, pilnumo ar aktualumo, ir neatsakome už nuostolius, kurie gali atsirasti, kai investuojama remiantis tokia informacija. Pateikta apžvalga taip pat nėra apsaugota nuo skirtingų duomenų ir/ar informacijos palyginimo problemų, dėl jonių keičiamos apskaitos ir finansinės atskaitomybės paruošimo praktikos (t.y. pasikeitę apskaitos standartai, finansinių ataskaitų konsolidavimo praktikos pasikeitimas ir pan.). Dėl šios priežasties istoriniai palyginamieji duomenys gali būti neprieinami. Draudžiama kopijuoti, spausdinti ar kitaip komerciniais tikslais atgaminti bei platinti šią apžvalgą arba bet kurią jos dalį be „Swedbank“, AB sutikimo. Cituojant būtina nuoroda į šaltinį.