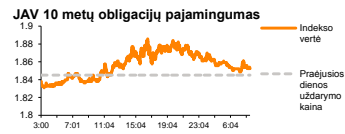
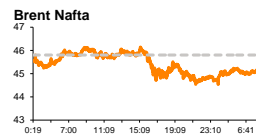
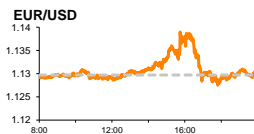
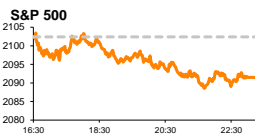


Rytinė finansų rinkų apžvalga

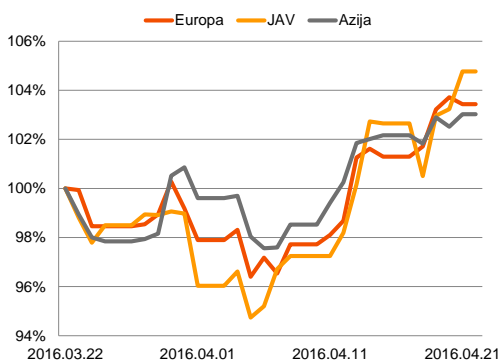
Finansų rinkų tarnyba – penktadienis, 2016 m. balandžio 22 d.

Dienos prekyba

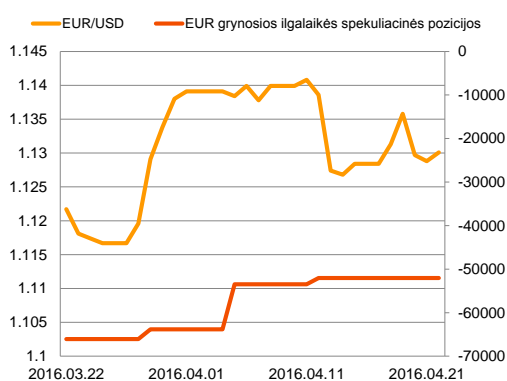


Finansų makleris
Martynas Freitakas
(8 5) 258 2504

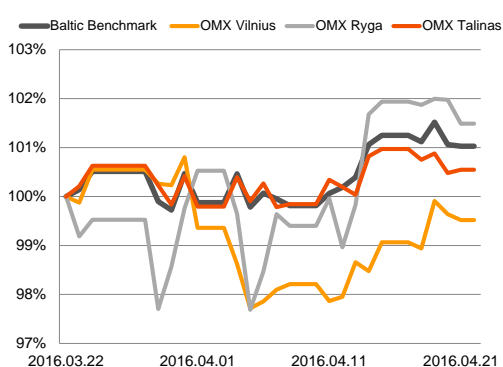
Regioniniai indeksai
(1 mėn. santykiniai pokyčiai, atskaitos taškas 100%)



EUR/USD kursas ir grynoji EUR spekuliacinė pozicija



Baltijos šalių indeksai
(1 mėn. santykiniai pokyčiai, atskaitos taškas 100%)



- ECB nurodė, kad bazinės palūkanų normos išlieka nepakeistos, o ekonomikos situacija yra detalai stebima

Pasaulio finansų rinkų tendencijos




Ketvirtadienį didieji biržų indeksai dieną užbaigė neišlaikant bendros tendencijos, Vokietijos **DAX** indeksui kylant +0,14 proc., o **Stoxx Europe 600** traukiantis -0,33 proc. Kaip ir analitikai prognozavo ECB palūkanų normos išliko nepakeistos. Vėliau konferencijos metu ECB prezidentas pasisakė, kad kurį laiką regiono infliacijos lygis turėtų išlikti žemas, tačiau antrą dieną šių metų pusėje situacija turėtų keistis iš pastarais rodiklis turėtų išaugti. Taip pat prezidentas pabrėžė, kad bankas yra pasirengęs didinti ekonomikos skatinimo apimtis, jeigu bus išvelgiamas ekonominių rodiklių pablogėjimas. Ketvirtadienį euro zonoje buvo apskelbta, kad vartotojų pasitikėjimo ekonomika indeksas kaip ir prognozuota pakilo nuo -9,7 iki -9,3. Už Atlanto investuotojų dėmesį patraukė skelbiamas JAV savaitinis bedarbių paraiškų skaičius, kuris apsistojo ties 247 tūkst. (buvusi reikšmė 253 tūkst.). Bendrai nuotaikos šalyje buvo neigiamos, **S&P 500** mažėjant -0,52 proc. Šiandien bus paskelbtas preliminarus Vokietijos, euro zonos ir JAV gamybos sektoriaus indeksas, kuris atspindi balandžio mėnesio užsakymų apimtis. Analitikai prognozuoja, kad šis rodiklis Europoje ir JAV išlaikys augimo tendenciją.

Valiutų rinkos























Vakar dieną EUR/USD valiutų santykis sudarė nežymų -0,08 proc. kritimą iki **1,1288**, o šiandien pastarojo vertė beveik nepasikeitė nuo vakar dienos pabaigoje buvusio lygio ir ieško krypties ties **1,1296** (09:58 val.).

Baltijos vertybinių popierių rinka




Ketvirtadienį didžiausias dienos aktyvumas buvo pasiektas Vilniaus vertybinių popierių biržoje. „Šiaulių bankas“ pozicijoje buvo praleista vertybinių popierių už daugiau nei 226 tūkst. eurų, akcijos kainai išliekant nepakitusiai ties 0,294 euro. Antrą dieną vietoje liko „Grigeo Grigiškės“ (-0,88 proc.) bendrovė, su 183,6 tūkst. apyvarta, o trečiojoje – „Klaipėdos nafta“, akcijos kainai kylant 1,28 proc. iki 0,476 euro/vnt. ir bendrai apyvartai sudarant 104,6 tūkst. eurų. Prekybos sesijos pradžioje „INVL Baltic Farmland“ paskelbė apie savų akcijų supirkimą, kuris prasidės balandžio 25 ir tęsis iki birželio 20 dienos. Šio supirkimo metu bendrovė planuoja supirkti 70 tūkst. akcijų už vieną jų mokant 3,21 euro. Bendrovė pažymi, kad pasiūlai viršijus paklausą superkamų akcijų skaičius bus proporcingai mažinamas jų parduodamų akcijų skaičius. Per ketvirtadienį pastarosios bendrovės akcijos vertė šoktelėjo net 11,39 proc. iki 3,13 euro/vnt., dienos apyvartai pasiekiant tik 1,7 tūkst. eurų.

2016.04.22	Šalis	Laikas	Svarbiausios dienos makroekonominės naujienos	Prognozė	Buvusi reikšmė	
	Vokietija	10:30	Preliminarus gamybos sektoriaus užsakymų indeksas	Balandžio mėn.	51,0	50,7
	EZ	11:00	Preliminarus gamybos sektoriaus užsakymų indeksas	Balandžio mėn.	51,9	51,6
	JAV	16:45	Preliminarus gamybos sektoriaus užsakymų indeksas	Balandžio mėn.	52,0	51,5

Pasaulio rinkos

Pavadinimas	Indekso vertė	Dienos pokytis, %	Mėnesio pokytis, %	Nuo metų pradžios, %	12 mėn. pokytis, %	
JAV						
	S&P 500	2091	↓ -0.52	2.03	2.33	-0.78
	Dow Jones	17983	↓ -0.63	2.27	3.20	-0.31
	Nasdaq Comp	4946	↓ -0.05	2.58	-1.23	-1.77
	Russell 2000	1136	↓ -0.57	3.50	-0.01	-10.25
Skandinavija						
	OMX Stockholm 30	1409	↓ -0.72	1.96	-2.58	-17.39
	OMX Helsinki 25	3214	↓ -1.28	-0.30	-4.34	-9.79
	OMX Copenhagen 20	973.2	↑ 0.84	2.44	-4.04	-2.50
	Oslo stock exchange	538.3	↑ 0.52	1.71	-0.12	-7.99
Europa						
	DJ Euro STOXX 50	3152	↑ 0.29	3.29	-3.54	-15.38
	CAC 40	4583	↓ -0.20	3.40	-1.17	-12.06
	DAX	10436	↑ 0.14	4.46	-2.86	-12.06
	FTSE 100	6381	↓ -0.45	3.05	2.23	-9.20
	MB	18733	↑ 0.40	0.18	-12.54	-19.65
	IBEX 35	9197	↑ 0.55	2.28	-3.64	-19.32
Centrinė ir Rytų Europa						
	ATX	2334	↓ -0.37	1.80	-2.65	-10.84
	WIG20	1950	↓ -0.64	-0.64	4.91	-22.62
	BUX	27010	↓ -0.67	4.37	12.91	23.02
	PX	918.6	↑ 0.18	1.94	-3.95	-11.91
	RTS	927	↓ -1.69	4.30	22.48	-7.65
Azija						
	Nikkei 225	17432	↑ 0.39	2.25	-8.42	-13.42
	Hang Seng	21444	↓ -0.83	3.76	-2.15	-23.23
	Kospi	2015	↓ -0.37	0.89	2.72	-6.03
Valiūtų kursai						
	EUR/USD	1.13	↑ 0.12	0.75	4.04	5.37
	EUR/GBP	0.79	↑ 0.09	0.27	6.86	10.40
	EUR/PLN	4.32	↓ -0.06	-1.57	-1.45	-7.75
	EUR/RUB	75.01	↑ 0.54	0.63	5.12	-25.77
Žaliavų rinka						
	Brent nafta	45.1	↑ 1.35	7.99	21.06	-28.06
	Auksas	1248	↓ -0.04	-0.06	17.57	5.09
Palūkanų normos						
	EURIBOR 6 mėn.	-0.14	↓ -1.42	-9.16	-257.50	-307.25
	LIBOR USD 6 mėn.	0.90	↑ 0.06	1.45	6.85	123.03

Baltijos regionas

Pavadinimas	Indekso vertė	Dienos pokytis, %	Mėnesio pokytis, %	Nuo metų pradžios, %	12 mėn. pokytis, %	
Baltijos šalys						
	OMX Vilnius	501.7	↓ -0.12	-0.51	3.23	1.56
	OMX Ryga	625.9	↓ -0.49	1.40	5.31	42.78
	OMX Talinas	971.7	↑ 0.07	0.53	8.09	8.82
	OMX Baltic Benchmark	694.6	↓ -0.04	1.02	7.14	7.26
NASDAQ OMX Baltics sąrašo likvidžios akcijos						
	Agrowill Group	0.41	↑ 1.23	-2.38	38.05	70.12
	Apranga	2.59	↓ -0.38	-2.63	0.39	-12.79
	Arco Vara	1.08	0.00	-1.82	-6.09	-5.26
	Baltika	0.279	0.00	-3.79	-18.42	-30.94
	City Service	1.63	↓ -4.68	1.87	-1.21	-6.86
	Ekspress Grupp	1.31	0.00	1.55	-2.96	-7.09
	Grigeo Grigiškės	1.12	↓ -0.88	5.66	1.82	-2.61
	Grindeks	4.87	↓ -0.20	-0.61	-6.35	-17.46
	Klaipėdos nafta	0.476	↑ 1.28	13.06	29.00	25.26
	Latvijas Gāze	10.20	↓ -0.97	2.00	4.51	0.99
	ESO	0.850	0.00	-2.19	-0.04	-
	Latvijas Balzams	7.00	↓ -0.85	6.87	16.28	122.22
	Linas Agro Group	0.668	↑ 0.15	-2.05	1.21	-3.47
	Merko Ehitus	9.15	0.00	1.55	7.90	-5.90
	Nordecon	1.05	0.00	1.94	0.00	-6.25
	Olainfarm	7.40	0.00	-0.67	4.08	1.51
	Olympic Entertainment Group	1.94	↓ -0.51	-1.02	8.38	-3.00
	Panevėžio statybos trestas	0.90	↓ -0.88	-3.53	-2.49	-13.27
	Pieno žvaigždės	1.38	↓ -0.72	0.00	6.98	-10.97
	Premia Foods	0.37	0.00	-4.37	-4.62	-2.19
	Rokiškio sūris	1.35	↑ 0.75	-2.88	-4.93	-3.57
	Silvano Fashion Group	1.60	↑ 1.27	2.56	25.00	2.56
	Šiaulių bankas	0.29	0.00	7.89	18.39	16.82
	Tallink Grupp	0.94	↑ 0.21	1.30	9.10	16.15
	Tallinna Kaubamaja	7.35	↑ 0.27	1.80	9.05	21.69
	Tallinna Vesi	14.80	0.00	-0.67	7.25	-1.99
	TEO LT	0.94	↓ -0.21	-5.60	-6.53	-12.59
	Vilkyškių pieninė	1.55	↓ -0.64	-1.90	-11.43	-20.10
	Vilniaus baldai	13.90	↓ -0.71	-2.80	-3.47	-14.20
	Žemaitijos pienas	0.72	0.00	2.13	11.80	7.78

Kontaktai:

Martynas Freitakas	Agnė Anzelienė	Renatas Žeknys
Makleris	Maklerė	Makleris
Tel: 8 5 258 2504	Tel: 8 5 258 2306	Tel: 8 5 258 2295
Martynas.Freitakas@swedbank.lt	Agne.Anzeliene@swedbank.lt	Renatas.Zeknys@swedbank.lt

Apžvalgą užsiprenumeruoti galima adresu: <http://www.swedbank.lt/articles/subscribe>.
 Dėmesio! Ši apžvalga yra tik informacinio pobūdžio, t.y. pateikiama informacija jokiomis aplinkybėmis negali būti interpretuojama kaip asmeninė rekomendacija, patarimas, pasiūlymas, nurodymas arba reikalavimas įsigyti ar perleisti apžvalgoje nurodytas finansines priemones ir negali būti jokio vėliau sudaryto sandorio pagrindas ar sudedamoji dalis. Visa pateikta informacija yra surinkta iš viešai prieinamų šaltinių (įmonių, vertybinių popierių biržų, naujienų agentūrų ir kitų). Duomenų šaltinis: „Bloomberg“, „Reuters“, „Swedbank“, „Nasdaq OMX“. Mes neatliksime informacijos tikrinimo ir/ar vertinimo, dėl to negarantuojame informacijos tikslumo, pilnumo ar aktualumo, ir neatsakome už nuostolius, kurie gali atsirasti, kai investuojama remiantis tokia informacija. Pateikta apžvalga taip pat nėra apsaugota nuo skirtingų duomenų ir/ar informacijos palyginimo problemų, dėl įmonių keičiamos apskaitos ir finansinės atskaitomybės paruošimo praktikos (t.y. pasikeitę apskaitos standartai, finansinių ataskaitų konsolidavimo praktikos pasikeitimas ir pan.). Dėl šios priežasties istoriniai palyginamieji duomenys gali būti neprieinami. Draudžiama kopijuoti, spausdinti ar kitaip komerciniais tikslais atgaminti bei platinti šią apžvalgą arba bet kurią jos dalį be „Swedbank“, AB sutikimo. Cituojant būtina nuoroda į šaltinį.