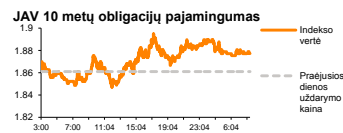
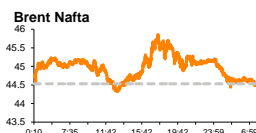
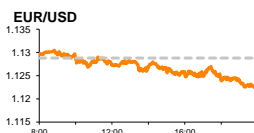
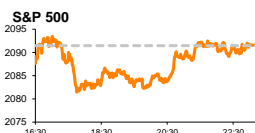


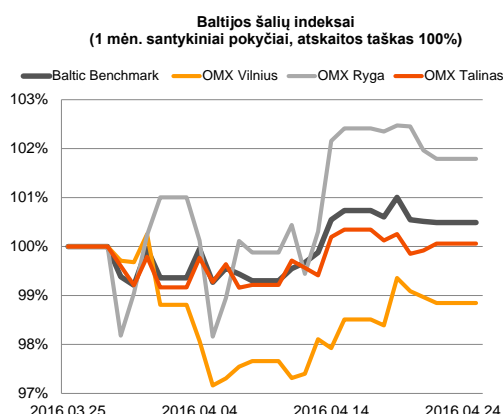
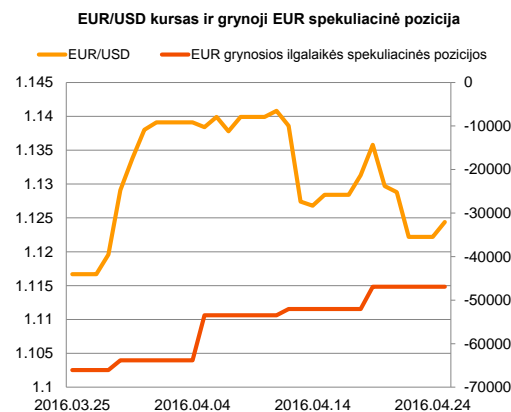
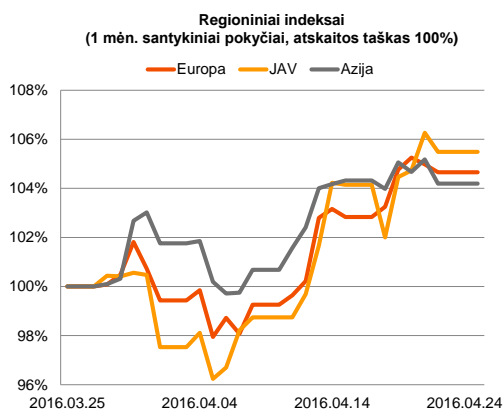
# Rytinė finansų rinkų apžvalga

Finansų rinkų tarnyba – pirmadienis, 2016 m. balandžio 25 d.

Dienos prekyba



Finansų makleris  
**Martynas Freitakas**  
(8 5) 258 2504



■ Penktadienį Europoje investuotojai slėgė automobilių pramonės bendrovių akcijas

## Pasaulio finansų rinkų tendencijos




Penktadienį buvo paskelbta, kad preliminarus balandžio mėnesio Vokietijos gamybos sektoriaus aktyvumas buvo didesnis nei prieš mėnesį, tačiau pastarasis rodiklis krito euro zonoje ir JAV. Bendrai nuotaikos Europoje buvo neigiamos, Vokietijos **DAX** indeksui traukiantis -0,6 proc., o **Stoxx Europe 600** krentant -0,32 proc. Didensiu smukimu tarp sektorių Stoxx Europe 600 indekso sudėtyje pasižymėjo automobilių pramonės (Auto&Parts -2,15 proc.). Automobilių milžinė „Daimler AG“ paskutinę savaitės dieną sudarė net 5,12 proc. vertės praradimą, po informacijos, kad pirmasis šių metų veiklos ketvirtis buvo ne toks sėkmingas, kaip analitikai prognozavo. „Volkswagen AG“ akcijų vertė traukėsi -1,73 proc. tebesitęsiant baudos peržiūrėjimui dėl taršos skandalo už Atlanto. JAV akcijų rinkose investuotojai parodė nežymų optimizmą, **Dow Jones** stiebiantis +0,12 proc., o **S&P 500** išliekiant beveik be pasikeitimo. Šiandien svarbesnių naujienų sulauksime iš Vokietijos, kur paaiškės kaip pasikeitė IFO verslo vertinimo rodikliai, kurie susideda iš trijų sektorių: gamybos, prekybos bei statybų. Prognozės nurodo, kad esama verslo aplinka bei jos perspektyvos turėtų išlikti teigiamos. Už Atlanto svarbesnė informacija bus skelbiama apie naujų gyvenamųjų namų pardavimų apimtį, prognozuojant, kad šis rodiklis kovo mėnesį sudarys 520 tūkst. kilimą, kai prieš tai šis skaičius apsisoto ties 512 tūkst.

## Valiutų rinkos























Penktadienio dienos pabaigoje EUR/USD valiutų santykis išlaikė ties **1,1222** lygiu, sudarant -0,58 proc. kritimą. Šiandien ryte pastarąjį vertė pasuko priešinga kryptimi, valiutų lygiui laikantis ties **1,1242** riba (+0,18 proc.; 09:37 val.). Neabejotinai šią savaitę vienu iš svarbiausių įvykių bus trečiadienį JAV FED'o skelbiamos bazinės palūkanų normos bei vėliau vykstanti centrinio banko prezidentės spaudos konferencija. Remiantis prognozėmis (prognozė 0,0 proc.), JAV bazinės palūkanų normos šį mėnesį pakeistos nebus. Prognozė, kad birželį šis rodiklis bus keliamas, sudaro 19,6 proc., o lapkričio ir gruodžio prognozės siekai atitinkamai po 50,1 proc. ir 62,6 proc.

## Baltijos vertybinių popierių rinka




Praeitą savaitę Baltijos akcijų rinkų indeksai užbaigė be vieningos krypties, **Vilniaus** ir **Rygos** indeksams traukiantis atitinkamai po -0,12 proc. ir -0,17 proc., o **Talino** indeksui stiebiantis +0,14 proc. Bendra apyvarta viršijo 877,4 tūkst. eurų, investuotojams aktyviausiai keičiantis „**Tallinna Kaubamaja Grupp**“ (kaina be pokyčio ties 7,35 euro/vnt.; apyvarta 225,98 tūkst. eurų) bei „**Linus Agro Group**“ bendrovės akcijomis (-1,2 proc.; apyvarta 222,58 tūkst. eurų). Pastaroji agro verslo bendrovė penktadienio prekybos sesijos pradžioje paskelbė apie plėtros planus Latvijoje, kurie pareikalautų apie 4,59 mln. eurų. Užsidiarius prekybos sesijai „**Rokiškio sūris**“ paskelbė, kad bendrovė planuoja investuotojams paskirstyti dalį pelno dividendais, mokant už akciją 0,07 euro. Penktadienį bendrovės akcijomis nebuvo sudaryta nei vieno sandorio, akcijos kainai išliekiant ties 1,35 euro už vieną.

2016.04.25	Šalis	Laikas	Svarbiausios dienos makroekonominės naujienos	Prognozė	Buvusi reikšmė	
	Vokietija	11:00	IFO esamo verslo aplinkos vertinimo indeksas	Balandžio mėn.	107,1	106,7
	Vokietija	11:00	IFO verslo ateities vertimo indeksas	Balandžio mėn.	100,9	100,0
	JAV	17:00	Naujų gyvenamųjų būstų pardavimų apimtis	Kovo mėn.	520 tūkst.	512 tūkst.

### Pasaulio rinkos

Pavadinimas	Indekso vertė	Dienos pokytis, %	Mėnesio pokytis, %	Nuo metų pradžios, %	12 mėn. pokytis, %	
JAV						
	S&P 500	2092	↑0.00	2.73	2.33	-1.23
	Dow Jones	18004	↑0.12	2.79	3.32	-0.42
	Nasdaq Comp	4906	↓-0.80	2.78	-2.02	-3.65
	Russell 2000	1147	↑0.96	6.22	0.95	-9.53
Skandinavija						
	OMX Stockholm 30	1396	↓-0.93	3.79	-3.49	-17.79
	OMX Helsinki 25	3179	↓-1.09	0.94	-5.38	-10.46
	OMX Copenhagen 20	973.2	↑0.84	2.44	-4.04	-2.50
	Oslo stock exchange	533.8	↓-0.84	1.46	-0.97	-9.50
Europa						
	DJ Euro STOXX 50	3141	↓-0.34	5.17	-3.87	-15.42
	CAC 40	4570	↓-0.29	5.54	-1.45	-12.15
	DAX	10373	↓-0.60	5.30	-3.44	-12.17
	FTSE 100	6310	↓-1.11	3.34	1.09	-10.75
	MB	18687	↓-0.25	2.87	-12.75	-20.23
	IBEX 35	9233	↑0.39	5.04	-3.26	-19.75
Centrinė ir Rytų Europa						
	ATX	2358	↑1.07	6.17	-1.61	-10.59
	WIG20	1943	↓-0.38	0.35	4.51	-22.87
	BUX	26747	↓-0.97	5.11	11.82	19.30
	PX	919.6	↑0.11	3.45	-3.84	-12.37
	RTS	931	↑0.46	8.03	23.04	-10.22
Azija						
	Nikkei 225	17442	↓-0.74	2.58	-8.36	-12.88
	Hang Seng	21342	↓-0.58	4.89	-2.61	-23.95
	Kospi	2012	↓-0.16	1.43	2.60	-6.83
Valiūtų kursai						
	EUR/USD	1.12	↑0.20	0.69	3.52	3.24
	EUR/GBP	0.78	↓-0.09	1.42	5.78	9.05
	EUR/PLN	4.37	↓-0.04	-2.41	-2.48	-8.70
	EUR/RUB	74.63	↓-0.24	2.60	5.65	-24.39
Žaliavų rinka						
	Brent nafta	44.5	↓-1.31	10.09	19.42	-31.80
	Auksas	1235	↑0.18	1.50	16.41	2.75
Palūkanų normos						
	EURIBOR 6 mėn.	-0.14	0.00	-8.33	-257.50	-310.29
	LIBOR USD 6 mėn.	0.91	↓-0.49	0.41	7.39	124.41

### Baltijos regionas

Pavadinimas	Indekso vertė	Dienos pokytis, %	Mėnesio pokytis, %	Nuo metų pradžios, %	12 mėn. pokytis, %	
Baltijos šalys						
	OMX Vilnius	501.1	↓-0.12	-1.18	3.11	0.44
	OMX Ryga	624.8	↓-0.17	1.71	5.13	43.13
	OMX Talinas	973.1	↑0.14	0.05	8.25	9.32
	OMX Baltic Benchmark	694.5	↓-0.02	0.48	7.12	6.96
NASDAQ OMX Baltics sąrašo likvidžios akcijos						
	Agrowill Group	0.41	↓-1.22	-2.64	36.36	68.05
	Apranga	2.60	↑0.39	-2.99	0.78	-12.75
	Arco Vara	1.07	↓-0.93	-2.73	-6.96	-9.32
	Baltika	0.279	0.00	-3.79	-18.42	-30.25
	City Service	1.60	↓-1.84	1.91	-3.03	-9.09
	Ekspress Grupp	1.31	0.00	2.34	-2.96	-7.75
	Grigeo Grigiškės	1.12	0.00	4.67	1.82	-4.27
	Grindeks	4.86	↓-0.21	-1.02	-6.54	-17.63
	Klaipėdos nafta	0.472	↓-0.84	12.65	27.91	18.59
	Latvijas Gāze	10.30	↑0.98	3.21	5.53	3.52
	ESO	0.848	↓-0.24	-2.86	-0.04	-
	Latvijas Balzams	7.00	0.00	22.59	16.28	122.22
	Linus Agro Group	0.660	↓-1.20	-2.94	0.00	-5.04
	Merko Ehitus	9.13	↓-0.22	1.00	7.67	-5.54
	Nordecon	1.05	0.00	0.00	0.00	-6.25
	Olainfarm	7.39	↓-0.14	-1.47	3.94	0.82
	Olympic Entertainment Group	1.94	0.00	-1.02	8.38	-3.00
	Panevėžio statybos trestas	0.90	0.00	-1.42	-2.49	-13.27
	Pieno žvaigždės	1.38	0.00	0.73	6.98	-15.85
	Premia Foods	0.37	↓-0.27	-3.13	-4.87	-0.95
	Rokiškio sūris	1.35	0.00	-2.17	-4.93	-6.25
	Silvano Fashion Group	1.60	0.00	3.90	25.00	3.90
	Šiaulių bankas	0.29	↓-0.34	7.20	17.99	16.42
	Tallink Grupp	0.94	↑0.21	0.86	9.33	17.71
	Tallinna Kaubamaja	7.35	0.00	2.08	9.05	22.50
	Tallinna Vesi	14.80	0.00	-1.33	7.25	-1.99
	TEO LT	0.95	↑0.11	-7.35	-6.44	-12.50
	Vilkyškių pieninė	1.56	↑0.65	-1.27	-10.86	-19.17
	Vilniaus baldai	13.90	0.00	-3.47	-3.47	-12.03
	Žemaitijos pienas	0.72	0.00	2.13	11.80	3.60

### Kontaktai:

Martynas Freitakas	Agnė Anzelienė	Renatas Žeknys
Makleris	Maklerė	Makleris
Tel: 8 5 258 2504	Tel: 8 5 258 2306	Tel: 8 5 258 2295
Martynas.Freitakas@swedbank.lt	Agne.Anzeliene@swedbank.lt	Renatas.Zeknys@swedbank.lt

Apžvalgą užsiprenumeruoti galima adresu: <http://www.swedbank.lt/articles/subscribe>.  
 Dėmesio! Ši apžvalga yra tik informacinio pobūdžio, t.y. pateikiama informacija jokiais apribojimais negali būti interpretuojama kaip asmeninė rekomendacija, patarimas, pasiūlymas, nurodymas arba reikalavimas įsigyti ar perleisti apžvalgoje nurodytas finansines priemones ir negali būti jokio vėliau sudaryto sandorio pagrindas ar sudedamoji dalis. Visa pateikta informacija yra surinkta iš viešai prieinamų šaltinių (įmonių, vertybinių popierių biržų, naujienų agentūrų ir kitų). Duomenų šaltinis: „Bloomberg“, „Reuters“, „Swedbank“, „Nasdaq OMX“. Mes neatliekame informacijos tikrinimo ir/ar vertinimo, dėl to negarantuojame informacijos tikslumo, pilnumo ar aktualumo, ir neatsakome už nuostolius, kurie gali atsirasti, kai investuojama remiantis tokia informacija. Pateikta apžvalga taip pat nėra apsaugota nuo skirtingų duomenų ir/ar informacijos palyginimo problemų, dėl įmonių keičiamos apskaitos ir finansinės atskaitomybės paruošimo praktikos (t.y. pasikeitę apskaitos standartai, finansinių ataskaitų konsolidavimo praktikos pasikeitimas ir pan.). Dėl šios priežasties istoriniai palyginamieji duomenys gali būti neprieinami. Draudžiama kopijuoti, spausdinti ar kitaip komerciniais tikslais atgaminti bei platinti šią apžvalgą arba bet kurią jos dalį be „Swedbank“, AB sutikimo. Cituojant būtina nuoroda į šaltinį.