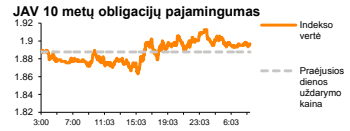
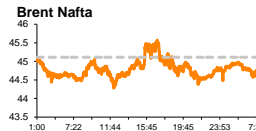
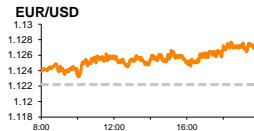
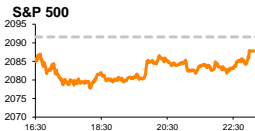


Rytinė finansų rinkų apžvalga

Finansų rinkų tarnyba – antradienis, 2016 m. balandžio 26 d.

Dienos prekyba

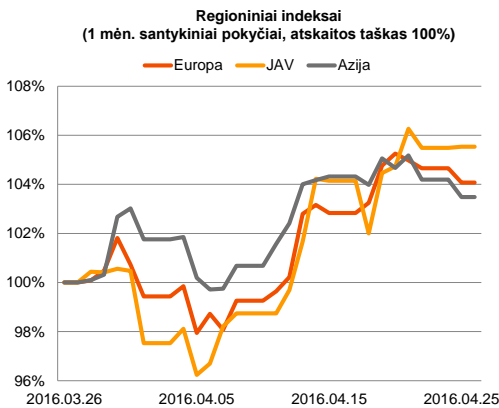


Finansų makleris
Martynas Freitakas
(8 5) 258 2504

- Vakar dieną investuotojų nuotaikas slėgė krentančios iškastinių žaliavų kainos bei lūkesčių nepateisinę Vokietijos verslo rodikliai

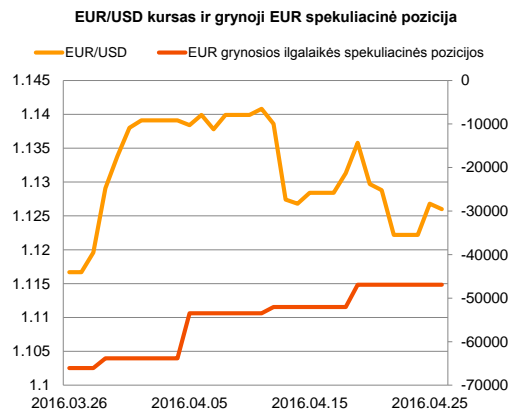
Pasaulio finansų rinkų tendencijos

Pirmadienį Europos akcijų rinkos dieną užbaigė krisdamos, Vokietijos **DAX** indekso vertei susitraukiant -0,76 proc., o **Stoxx Europe 600** mažėjant -0,51 proc. Bendrą sentimentą slėgė krentančios su iškastiniais energijos šaltiniais siejančios savo veiklą bendrovių akcijos bei paskelbti mažesni, lūkesčių nepateisinę, Vokietijos verslo aplinkos vertinimo rodikliai. Vakar dieną žaliavinės naftos kaina patyrė kritimą, Brent Oil sumažėjant -1,4 proc. iki 44,48 JAV dolerių už barelį, o WTI Oil dienos pabaigoje kainai išsilaikant ties 42,64 JAV doleriais, su -2,49 proc. kritimu. Už Atlanto vakar dieną buvo paskelbta, kad naujų namų pardavimai kilo ne tokiu tempu kaip tikėtasi. Analitikai tikėjosi, kad šis rodiklis sudarys 520 tūkst. augimą, kai reali reikšmė apsisistojo ties 511 tūkst. (buvęs augimas 519 tūkst.). Šiandien svarbesnės informacijos sulauksime iš JAV, kur bus paskelbta, kaip pasikeitė preliminaros kovo mėnesio ilgalaikio vartojimo prekių užsakymų apimtys (prognozė +1,9 prc.; buvusi reikšmė -3,0 proc.) bei koks yra balandžio mėnesio šalies vartotojų pasitikėjimas ekonomika (prognozė indeksas kris iki 95,8; buvusi reikšmė 96,2).



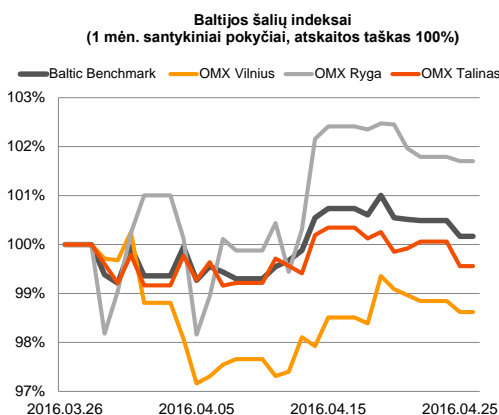
Valiutų rinkos



Vakar dieną EUR/USD valiutų santykis kilo +0,41 proc. iki **1,1268** lygio, o šiandien ryte pastarojo reikšmė sudaro nežymų kritimą, kursui laikantis ties **1,1265** riba (09:57 val.).

























Baltijos vertybinių popierių rinka

Smulkūs investuotai vakar dieną dominavo „**Tallinna Kaubamaja Grupp**“ pozicijoje, esant dienai, kai perkant bendrovės akcijos jos jau nebegarantavo mokamą 0,52 eurų už akcijų dividendų. Buvo sudaryti net 105 sandoriai, kurių bendra apyvarta pasiekė 148,8 tūkst. eurų, o akcijos vertė, įskaičius mokamus dividendus, kilo +0,88 proc. iki 6,89 euro už akciją. Taip pat didesniu dienos aktyvumu pasižymėjo „**Olympic Entertainment Group**“, po paskutinio sandorio bendrovės akcijos vertei išliekant nepakitusiai ties 1,94 euro ir dienos aktyvumui pasiekiant 228,07 tūkst. eurų. Šiandien ryte pastaroji azartinių lošimų bendrovė paskelbė, kad pirmąjį šių metų ketvirtį pajamos kilo 16,3 proc., o grynasis pelnas traukėsi 7,2 proc., lyginant su prieš tai buvusių metų tuo pačiu laikotarpiu. Taip pat antradienį „**Šiaulių bankas**“ paskelbė, kad pirmąjį ketvirtį banko grupė uždirbo 17,7 mln. eurų neauditotojo grynojo pelnai, o tai sudaro tris kartus didesnę rezultatą nei buvo pasiektas 2015 metų atitinkamą laikotarpį (5,4 mln. eurų). O paties banko trijų mėnesių grynasis pelnas siekė 20,7 mln. eurų, kai prieš tai metų rezultatas apsisistojo ties 7,1 mln. eurų.







2016.04.26	Šalis	Laikas	Svarbiausios dienos makroekonominės naujienos	Prognozė	Buvusi reikšmė	
	JAV	15:30	Preliminarios ilgalaikio vartojimo prekių užsakymų apimtys	Kovo mėn.	1,9%	-3,0%
	JAV	17:00	Vartotojų pasitikėjimo ekonomika indeksas	Balandžio mėn.	95,8	96,2

Pasaulio rinkos

Pavadinimas	Indekso vertė	Dienos pokytis, %	Mėnesio pokytis, %	Nuo metų pradžios, %	12 mėn. pokytis, %	
JAV						
	S&P 500	2088	▼-0.18	2.55	2.15	-1.41
	Dow Jones	17977	▼-0.15	2.63	3.17	-0.57
	Nasdaq Comp	4896	▼-0.21	2.56	-2.23	-3.85
	Russell 2000	1138	▼-0.75	5.42	0.19	-10.21
Skandinavija						
	OMX Stockholm 30	1390	▼-0.49	3.29	-3.96	-18.19
	OMX Helsinki 25	3123	▼-1.75	-0.83	-7.04	-12.02
	OMX Copenhagen 20	962.9	▼-1.06	1.17	-5.05	-3.22
	Oslo stock exchange	530.7	▼-0.58	0.88	-1.54	-10.02
Europa						
	DJ Euro STOXX 50	3118	▼-0.75	4.38	-4.59	-16.06
	CAC 40	4546	▼-0.52	5.00	-1.96	-12.60
	DAX	10294	▼-0.76	4.50	-4.18	-12.84
	FTSE 100	6261	▼-0.78	2.53	0.30	-11.45
	MB	18403	▼-1.52	1.31	-14.08	-21.45
	IBEX 35	9140	▼-1.01	3.98	-4.24	-20.56
Centrinė ir Rytų Europa						
	ATX	2321	▼-1.60	4.47	-3.18	-12.02
	WIG20	1925	▼-0.91	-0.56	3.56	-23.57
	BUX	26905	↗0.59	5.73	12.47	20.00
	PX	912.4	▼-0.79	2.63	-4.60	-13.06
	RTS	928	▼-0.41	7.59	22.54	-10.59
Azija						
	Nikkei 225	17329	▼-0.63	1.92	-8.96	-13.44
	Hang Seng	21159	▼-0.68	4.00	-3.45	-24.60
	Kospi	2017	↗0.14	1.69	2.86	-6.59
Valiutų kursai						
	EUR/USD	1.13	▼-0.07	0.57	3.66	3.39
	EUR/GBP	0.78	↗0.12	1.07	5.46	8.72
	EUR/PLN	4.41	▼0.00	-3.44	-3.37	-9.53
	EUR/RUB	74.80	↗0.27	2.60	5.41	-24.56
Žaliavų rinka						
	Brent nafta	44.7	↗0.54	10.58	19.96	-31.50
	Auksas	1237	▼-0.11	1.22	16.54	2.87
Palūkanų normos						
	EURIBOR 6 mėn.	-0.14	▼-0.70	-7.46	-260.00	-318.18
	LIBOR USD 6 mėn.	0.91	▼-0.49	0.41	7.39	124.41

Baltijos regionas

Pavadinimas	Indekso vertė	Dienos pokytis, %	Mėnesio pokytis, %	Nuo metų pradžios, %	12 mėn. pokytis, %	
Baltijos šaly						
	OMX Vilnius	500.0	▼-0.23	-1.40	2.88	0.21
	OMX Ryga	624.3	▼-0.09	1.62	5.04	43.00
	OMX Talinas	968.2	▼-0.50	-0.46	7.70	8.77
	OMX Baltic Benchmark	692.2	▼-0.32	0.15	6.77	6.62
NASDAQ OMX Baltic sąrašo likvidžios akcijos						
	Agrowill Group	0.40	▼-0.99	-3.61	35.02	66.39
	Apranga	2.58	▼-0.77	-3.73	0.00	-13.42
	Arco Vara	1.07	0.00	-2.73	-6.96	-9.32
	Baltika	0.270	▼-3.23	-6.90	-21.05	-32.50
	City Service	1.59	▼-0.63	1.27	-3.64	-9.66
	Ekspress Grupp	1.28	▼-2.29	0.00	-5.19	-9.86
	Grigeo Grigiškės	1.12	0.00	4.67	1.82	-4.27
	Grindeks	4.86	0.00	-1.02	-6.54	-17.63
	Klaipėdos nafta	0.469	▼-0.64	11.93	27.10	17.84
	Latvijas Gāze	10.10	▼-1.94	1.20	3.48	1.51
	ESO	0.849	↗0.12	-2.75	-0.04	-
	Latvijas Balzams	6.92	▼-1.14	21.19	14.95	119.68
	Linas Agro Group	0.660	0.00	-2.94	0.00	-5.04
	Merko Ehitus	9.01	▼-1.31	-0.33	6.25	-6.78
	Nordecon	1.05	0.00	0.00	0.00	-6.25
	Olainfarm	7.51	↗1.62	0.13	5.63	2.46
	Olympic Entertainment Group	1.94	0.00	-1.02	8.38	-3.00
	Panevėžio statybos trestas	0.90	▼-0.22	-1.64	-2.70	-13.46
	Pieno žvaigždės	1.38	0.00	0.73	6.98	-15.85
	Premia Foods	0.37	↗0.27	-2.87	-4.62	-0.69
	Rokiškio sūris	1.40	↗3.70	1.45	-1.41	-2.78
	Silvano Fashion Group	1.58	▼-1.25	2.60	23.44	2.60
	Šiaulių bankas	0.29	0.00	7.20	17.99	16.42
	Tallink Grupp	0.93	▼-1.07	-0.22	8.17	16.46
	Tallinna Kaubamaja	6.89	↗0.88	-4.31	2.23	14.83
	Tallinna Vesī	14.70	▼-0.68	-2.00	6.52	-2.65
	TEO LT	0.94	▼-0.32	-7.65	-6.73	-12.78
	Vilkyškių pieninė	1.57	↗0.64	-0.63	-10.29	-18.65
	Vilniaus baldai	13.90	0.00	-3.47	-3.47	-12.03
	Žemaitijos pienas	0.72	0.00	2.13	11.80	3.60

Kontaktai:

Martynas Freitakas	Agnė Anzelienė	Renatas Žeknys
Makleris	Maklerė	Makleris
Tel: 8 5 258 2504	Tel: 8 5 258 2306	Tel: 8 5 258 2295
Martynas.Freitakas@swedbank.lt	Agne.Anzeliene@swedbank.lt	Renatas.Zeknys@swedbank.lt

Apžvalgą užsiprenumeruoti galima adresu: <http://www.swedbank.lt/articles/subscribe>

Dėmesio! Ši apžvalga yra tik informacinio pobūdžio, t.y. pateikiama informacija jokiomis aplinkybėmis negali būti interpretuojama kaip asmeninė rekomendacija, patarimas, pasiūlymas, nurodymas arba reikalavimas įsigyti ar perleisti apžvalgoje nurodytas finansines priemones ir negali būti jokio vėliau sudaryto sandorio pagrindas ar sudedamoji dalis. Visa pateikta informacija yra surinkta iš viešai prieinamų šaltinių (įmonių, vertybinių popierių biržų, naujienų agentūrų ir kitų). Duomenų šaltinis: „Bloomberg“, „Reuters“, „Swedbank“, „Nasdaq OMX“. Mes neatlikome informacijos tikrinimo ir/ar vertinimo, dėl to negarantuojame informacijos tikslumo, pilnumo ar aktualumo, ir neatsakome už nuostolius, kurie gali atsirasti, kai investuojama remiantis tokia informacija. Pateikta apžvalga taip pat nėra apsaugota nuo skirtingų duomenų ir/ar informacijos palyginimo problemų, dėl įmonių keičiamos apskaitos ir finansinės atskaitomybės paruošimo praktikos (t.y. pasikeitę apskaitos standartai, finansinių ataskaitų konsolidavimo praktikos pasikeitimas ir pan.). Dėl šios priežasties istoriniai palyginamieji duomenys gali būti neprieinami. Draudžiama kopijuoti, spausdinti ar kitaip komerciniais tikslais atgaminti bei platinti šią apžvalgą arba bet kurią jos dalį be „Swedbank“, AB sutikimo. Cituojant būtina nuoroda į šaltinį.