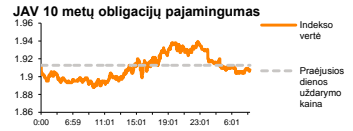
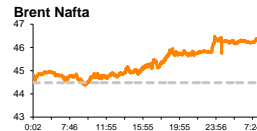
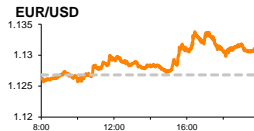
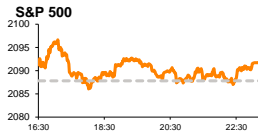


Rytinė finansų rinkų apžvalga

Finansų rinkų tarnyba – trečiadienis, 2016 m. balandžio 27 d.

Dienos prekyba



Finansų makleris
Martynas Freitakas
(8 5) 258 2504

- Trečiadienį investuotojų dėmesio centre – skelbiamos JAV FED'o bazinės palūkanų normos

Pasaulio finansų rinkų tendencijos

Tris prekybos sesijas iš eilės kritęs **Stoxx Europe 600** indeksas antradienį atsitiesė ir fiksavo +0,18 proc. teigiamą pasikeitimą. Indekso sudėtyje išryškėjo kylantis bankinis sektorius, kuris stiebėsi net 2,48 proc. Už Atlanto nuotaikos buvo taip pat optimistinės, **S&P 500** augant 0,19 proc. JAV vakar dieną paaiškėjo, kad preliminariais duomenimis kovo mėnesį ilgalaikio vartojimo prekių užsakymų apimtys stiebėsi 0,8 proc. (prognosez +1,9 proc.), kai prieš tai mėnesį buvo fiksuotas -3,1 proc. smukimas. Taip pat šalyje buvo paskelbta, kad vartotojų pasitikėjimo ekonomika indeksas nepasiekė prognozuotos 95,8 reikšmės ir apsisutojo ties 94,2 (buvusi reikšmė 96,1). Šiandien buvo paskelbta, kad Vokietijoje vartotojų pasitikėjimas ekonomika padidėjo, indekso vertei kylant nuo 9,4 iki 9,7. Trečiadienį investuotojai lauks JAV FED'o skelbiamų bazinių palūkanų normų (prognosez – išliks nepakitusios) bei įžvalgų, kokios politikos bankas žada laikytis ateityje.

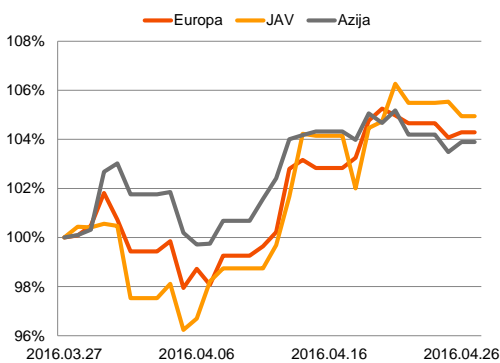
Valiutų rinkos

Šiandien ryte EUR/USD valiutų santykis trečią dieną iš eilės auga pasiekiant **1,1305** lygį (09:45 val). Nuo savaitės pradžios pastarojo kurso vertė šiuo metu sudaro jau 0,73 proc. Trečiadienį, tikėtina, sulauksime aktyvesnės prekybos 21:00 val., kuomet JAV FED'as skelbs bazines palūkanų normas. Nors ir neabejojama, kad bazinės palūkanų normos išliks be pokyčio, tačiau dauguma investuotojų laukia pasisakymų iš centrinio banko, kurie turėtų, tikėtina, stipriau paveikti EUR/USD valiutų kursą.

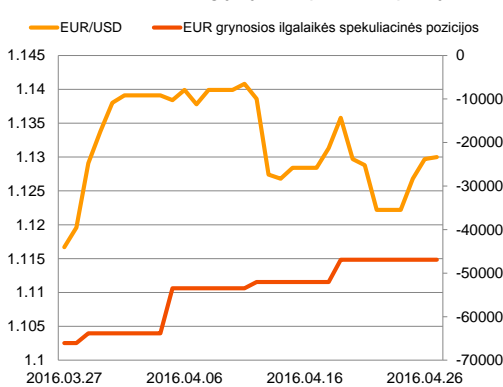
Baltijos vertybinių popierių rinka

Prekyba Baltijos akcijų rinkose išryškėjo bendrovės „**Tallink Grupp**“ akcijomis, kurių vertė šoktelėjo net 5,72 proc. ir dienos aktyvumas perkopė 491,73 tūkst. eurų. Šį aktyvumą lėmė paskelbta informacija, kad bendrovė planuoja paskirstyti praėjusių metų 59,1 mln. grynąjį pelną dividendais, o tai sudaro 0,0877 euro vienai akcijai. Paskelbti pirmojo ketvirčio „**Šiaulių bankas**“ rezultatai investuotojams įpūtė optimizmo, stumtelint akcijos vertę net 4,10 proc. iki 0,305 euro už vieną, su 325,5 tūkst. eurų apyvarta. Bendra vakar dieną nuotaikos Baltijos akcijų rinkose buvo teigiamos, **Vilniaus** indeksui stiebiantis +0,46 proc., **Rygos** augant +0,69 proc., o **Talino** šoktelint 1,83 proc.

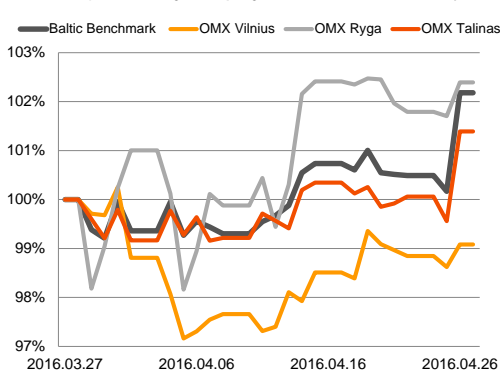
Regioniniai indeksai
(1 mėn. santykiniai pokyčiai, atskaitos taškas 100%)



EUR/USD kursas ir grynoji EUR spekuliacinė pozicija

























Baltijos šalių indeksai
(1 mėn. santykiniai pokyčiai, atskaitos taškas 100%)






2016.04.27	Šalis	Laikas	Svarbiausios dienos makroekonominės naujienos	Prognozė	Buvusi reikšmė
	JAV	21:00	FED'o bazinė palūkanų norma	Balandžio mėn. 0,5%	0,5%

Pasaulio rinkos

Pavadinimas	Indekso vertė	Dienos pokytis, %	Mėnesio pokytis, %	Nuo metų pradžios, %	12 mėn. pokytis, %
JAV					
 S&P 500	2092	↑ 0.19	2.74	2.34	-0.82
 Dow Jones	17990	↑ 0.07	2.71	3.24	-0.26
 Nasdaq Comp	4888	↓ -0.15	2.40	-2.38	-3.40
 Russell 2000	1151	↑ 1.11	6.59	1.31	-8.14
Skandinavija					
 OMX Stockholm 30	1390	↑ 0.02	3.30	-3.94	-19.19
 OMX Helsinki 25	3157	↑ 1.10	0.27	-6.01	-11.32
 OMX Copenhagen 20	953.6	↓ -0.97	0.19	-5.98	-4.96
 Oslo stock exchange	532.9	↑ 0.41	1.30	-1.13	-9.65
Europa					
 DJ Euro STOXX 50	3121	↑ 0.12	4.51	-4.48	-17.24
 CAC 40	4533	↓ -0.28	4.70	-2.24	-13.96
 DAX 10260	10260	↓ -0.34	4.14	-4.50	-14.78
 FTSE 100	6285	↑ 0.38	2.92	0.68	-11.54
 MB 18670	18670	↑ 1.45	2.78	-12.83	-21.57
 IBEX 35	9283	↑ 1.56	5.61	-2.74	-20.25
Centrinė ir Rytų Europa					
 ATX 2313	2313	↓ -0.33	4.12	-3.50	-13.10
 WIG20 1916	1916	↓ -0.47	-1.02	3.08	-24.83
 BUX 26861	26861	↓ -0.16	5.56	12.29	17.70
 PX 914.9	914.9	↑ 0.28	2.92	-4.33	-12.17
 RTS 931	931	↑ 0.38	8.00	23.00	-8.96
Azija					
 Nikkei 225 17297	17297	↓ -0.33	1.73	-9.13	-13.44
 Hang Seng 21336	21336	↓ -0.33	4.87	-2.64	-24.96
 Kospi 2015	2015	↓ -0.25	1.55	2.71	-6.63
Valiutų kursai					
EUR/USD	1.13	↑ 0.03	0.93	4.03	3.76
EUR/GBP	0.78	↓ -0.05	1.31	5.21	8.46
EUR/PLN	4.38	↑ 0.02	-2.70	-2.62	-8.84
EUR/RUB	74.02	↓ -0.13	3.69	6.53	-23.77
Žaliavų rinka					
Brent nafta	46.3	↑ 1.20	14.47	24.17	-28.60
Auksas	1244	↑ 0.04	1.82	17.23	3.47
Palūkanų normos					
EURIBOR 6 mėn.	-0.14	↑ 0.69	-6.72	-257.50	-316.67
LIBOR USD 6 mėn.	0.91	↑ 0.19	-0.05	7.59	122.65

Baltijos regionas

Pavadinimas	Indekso vertė	Dienos pokytis, %	Mėnesio pokytis, %	Nuo metų pradžios, %	12 mėn. pokytis, %
Baltijos šalys					
 OMX Vilnius	502.3	↑ 0.46	-0.95	3.35	1.11
 OMX Ryga	628.6	↑ 0.69	2.32	5.76	43.25
 OMX Talinas	986.0	↑ 1.83	1.37	9.67	11.17
OMX Baltic Benchmark	706.1	↑ 2.01	2.17	8.92	9.27
NASDAQ OMX Baltic sąrašo likvidžios akcijos					
Agrowill Group	0.41	↑ 1.25	-2.40	36.70	68.46
Apranga	2.58	0.00	-3.73	0.00	-13.13
Arco Vara	1.07	0.00	-2.73	-6.96	-10.08
Baltika	0.271	↑ 0.37	-6.55	-20.76	-33.42
City Service	1.63	↑ 2.52	3.82	-1.21	-7.39
Ekspress Grupp	1.31	↑ 2.34	2.34	-2.96	-5.76
Grigeo Grigiškės	1.13	↑ 0.89	5.61	2.73	-2.59
Grindeks	4.86	0.00	-1.02	-6.54	-17.21
Klaipėdos nafta	0.471	↑ 0.43	12.41	27.64	18.64
Latvijas Gāze	10.20	↑ 0.99	2.20	4.51	2.00
ESO	0.850	↑ 0.12	-2.63	-0.04	-
Latvijas Balzams	7.10	↑ 2.60	24.34	17.94	125.40
Linas Agro Group	0.666	↑ 0.91	-2.06	0.91	-3.62
Merko Ehitus	9.00	↓ -0.11	-0.44	6.13	-8.45
Nordecon	1.04	↓ -0.95	-0.95	-0.95	-5.45
Olainfarm	7.51	0.00	0.13	5.63	1.35
Olympic Entertainment Group	1.93	↓ -0.52	-1.53	7.82	-4.46
Panevėžio statybos trestas	0.91	↑ 1.11	-0.55	-1.62	-12.50
Pieno žvaigždės	1.38	0.00	0.73	6.98	-15.85
Premia Foods	0.37	↓ -0.27	-3.13	-4.87	-0.03
Rokiškio sūris	1.41	↑ 0.71	2.17	-0.70	4.44
Silvano Fashion Group	1.63	↑ 3.16	5.84	27.34	11.64
Šiaulių bankas	0.31	↑ 4.10	11.59	22.82	22.00
Tallink Grupp	0.98	↑ 5.72	5.49	14.35	24.68
Tallinna Kaubamaja	6.94	↑ 0.73	-3.61	2.97	15.67
Tallinna Vesi	14.80	↑ 0.68	-1.33	7.25	-1.33
TEO LT	0.94	↓ -0.42	-8.04	-7.13	-13.15
Vilkyškių pieninė	1.58	↑ 0.64	0.00	-9.71	-17.71
Vilniaus baldai	13.90	0.00	-3.47	-3.47	-12.03
Žemaitijos pienas	0.72	0.00	2.13	11.80	3.60

Kontaktai:

Martynas Freitakas	Agnė Anzelenė	Renatas Žeknys
Makleris	Maklerė	Makleris
Tel: 8 5 258 2504	Tel: 8 5 258 2306	Tel: 8 5 258 2295
Martynas.Freitakas@swedbank.lt	Agne.Anzeliene@swedbank.lt	Renatas.Zeknys@swedbank.lt

Apžvalgą užsiprenumeruoti galima adresu: <http://www.swedbank.lt/it/articles/subscribe>

Dėmesio! Ši apžvalga yra tik informacinio pobūdžio, t.y. pateikiama informacija jokiais aplinkybėmis negali būti interpretuojama kaip asmeninė rekomendacija, patarimas, pasiūlymas, nurodymas arba reikalavimas įsigyti ar parduoti apžvalgoje nurodytas finansines priemones ir negali būti jokio vėliau sudaryto sandorio pagrindas ar sudedamoji dalis. Visa pateikta informacija yra surinkta iš viešai prieinamų šaltinių (įmonių, vertybinių popierių biržų, naujienų agentūrų ir kitų). Duomenų šaltinis: „Bloomberg“, „Reuters“, „Swedbank“, „Nasdaq OMX“. Mes neatliekame informacijos tikrinimo ir/ar vertinimo, dėl to negarantuojame informacijos tikslumo, pilnumo ar aktualumo, ir neatsakome už nuostolius, kurie gali atsirasti, kai investuojama remiantis tokia informacija. Pateikta apžvalga taip pat nėra apsaugota nuo skirtingų duomenų ir/ar informacijos palyginimo problemų, dėl įmonių keičiamos apskaitos ir finansinės atskaitomybės paruošimo praktikos (t.y. pasikeitę apskaitos standartai, finansinių ataskaitų konsolidavimo praktikos pasikeitimas ir pan.). Dėl šios priežasties istoriniai palyginamieji duomenys gali būti neprekinami. Draudžiama kopijuoti, spausdinti ar kitaip komerciniais tikslais atgaminti bei platinti šią apžvalgą arba bet kurią jos dalį be „Swedbank“, AB sutikimo. Cituojant būtina nuoroda į šaltinį.