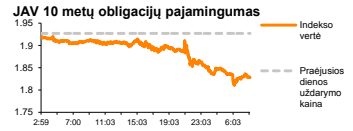
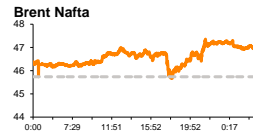
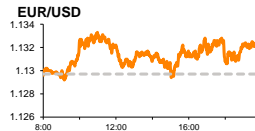
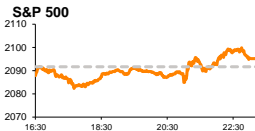


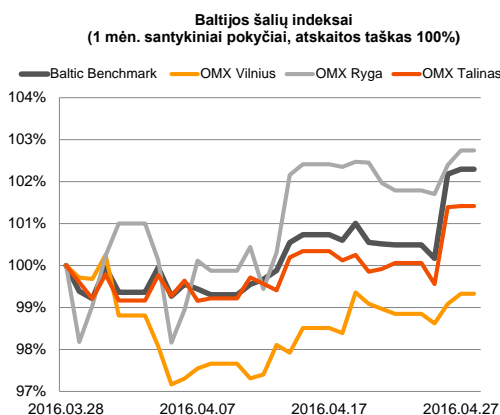
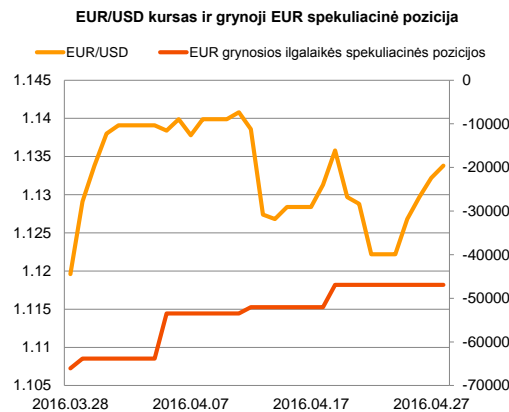
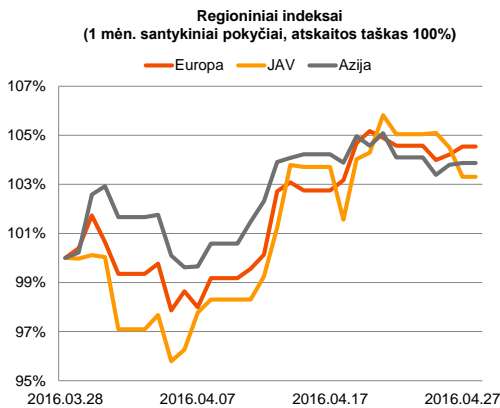
Rytinė finansų rinkų apžvalga

Finansų rinkų tarnyba – ketvirtadienis, 2016 m. balandžio 28 d.

Dienos prekyba



Finansų makleris
Martynas Freitakas
(8 5) 258 2504



Investuotojai šiandien kreips didesnę dėmesį į skelbiamą JAV preliminarų BVP

Pasaulio finansų rinkų tendencijos






Antrą dieną iš eilės su energijos šaltiniais siejančios savo veiklą bendrovės stumtelėjo didžiuosius Europos indeksus į viršų, Vokietijos **DAX** stiebiantis +0,39 proc., **Stoxx Europe 600** kylant +0,29 proc. Žinoma, prie šios tendencijos prisidėjo kylanti žaliavinės naftos kaina, matant paskelbtas mažėjančias JAV gavybos apimtis. Trečiadienį Brent Oil kilo 3,15 proc. iki 47,18 JAV dolerių už barelį, o WTI Oil sudarė 2,93 proc. teigiamą kilimą, kainai svyruojant ties 45,33 JAV dolerių riba. Nors per pastaruosius mėnesius naftos kaina nebuvo aukšta, tačiau bendrovės, siejančios savo veiklą su išskastiniais energijos šaltiniais, parodė gerus rezultatus. Didžiausia Norvegijos naftos bendrovė „Statoil ASA“ paskelbė, kad fiksavo pelną, kai analitikai tikėjosi nuostolio, o tai paskatino net 6,08 proc. akcijos vertės šuolį. Taip pat aktyviau Europoje kilo „Total ASA“ (+2,81 proc.) bendrovė, kuri investuotojus nustebino lūkesčius pranokusiais rezultatais. Akcijų biržose už Atlanto nuotaikos buvo taip pat teigiamos, **S&P 500** išlaikant +0,16 proc. augimą. Prie rinkų tendencijos prisidėjo JAV FED'o pakartotiniai pasisakymai, kad bazinės palūkanų normos šalyje bus keliamos nuosaikiai bei atidžiai įvertinus visus susijusius faktorius. Šiandien svarbesnių naujienų sulauksime iš euro zonos, kur bus paskelbta, kaip pasikeitė vartotojų pasitikėjimas ekonomika (prognozė indeksas išliks nepakitęs ties -9,3). Taip pat investuotojų žvilgsniai kryptį į JAV, kur bus skelbiamas savaitinis bedarbių paraiškų skaičius (prognozė 259 tūkst.; buvusi reikšmė 247 tūkst.) bei šalies preliminarus pirmojo šių metų ketvirčio BVP (prognozė +0,6 proc.; buvusi reikšmė +1,4 proc.)

Valiutų rinkos























Vakar dieną EUR/USD valiutų santykis kilo +0,22 proc. iki **1,1322** ribos, o šiandien ryte pastarojo vertė ieško krypties ties **1,1336** lygiu (08:59 val.). Trečiadienį JAV bazinės palūkanų normos išliko nepakeistos, o FED'as nurodė, kad laikysis atsakingos politikos dėl palūkanų normos didinimo. Ketvirtadienį Vokietijoje bus skelbiami preliminarūs infliacijos duomenys, tikintis, kad balandžio mėnesio metinė infliacija išliks ties 0,1 proc. (buvusi reikšmė +0,3 proc.), o mėnesinis pasikeitimas patirs -0,2 proc. mažėjimą (buvusi reikšmė +0,8 proc.).

Baltijos vertybinių popierių rinka




Baltijos akcijų rinkose ketvirtadienį jautėsi optimistinės nuotaikos, **Vilniaus** indeksui stiebiantis +0,25 proc., **Talino** kylant +0,02 proc., o **Rygos** biržos indeksui sudarant +0,35 proc. pokytį. Bendras aktyvumas viršijo 990,5 tūkst. eurų, o didžiausiomis apyvartomis pasižymėjo „**Olympic Entertainment Group**“ (+0,52 proc.; 311,96 tūkst. eurų) ir „**Tallinna Kaubamaja Grupp**“ (-1,59 proc.; 164,57 tūkst. eurų). Šiandien ryte „**Harju Elekter**“ paskelbė, kad pirmojo ketvirčio pajamos augo 7,4 proc. lyginant su praėjusiais metais, o laikotarpio pelnas šoktelėjo iki 311 tūkst. eurų, kai 2015 metų atitinkamą ketvirtį pelnas buvo pasiekęs 10,0 tūkst. Šiandien bendrovės nėra numačiusios skelbti svarbesnės, su veikla susijusios informacijos.

2016.04.28	Šalis	Laikas	Svarbiausios dienos makroekonominės naujienos	Prognozė	Buvusi reikšmė
	EZ	12:00	Vartotojų pasitikėjimo ekonomika indeksas	Balandžio mėn.	-9,3
	Vokietija	15:00	Preliminarus mėnesinis infliacijos pasikeitimas	Balandžio mėn.	-0,2%
	Vokietija	15:00	Preliminarus mėtinis infliacijos lygis	Balandžio mėn.	0,1%
	JAV	15:30	Savaitinis bedarbių paraiškų skaičius	259 tūkst.	247 tūkst.
	JAV	15:30	Pirmasis BVP įvertis	I ketv.	0,6%

Pasaulio rinkos

Pavadinimas	Indekso vertė	Dienos pokytis, %	Mėnesio pokytis, %	Nuo metų pradžios, %	12 mėn. pokytis, %
JAV					
 S&P 500	2095	↑0.16	2.85	2.51	-0.93
 Dow Jones	18042	↑0.28	2.89	3.54	-0.38
 Nasdaq Comp	4863	↓-0.51	2.02	-2.88	-3.80
 Russell 2000	1154	↑0.30	6.84	1.61	-8.35
Skandināvija					
 OMX Stockholm 30	1387	↓-0.22	3.08	-4.15	-17.43
 OMX Helsinki 25	3159	↑0.04	0.31	-5.97	-9.01
 OMX Copenhagen 20	958.6	↑0.52	0.71	-5.48	-2.40
 Oslo stock exchange	544.3	↑2.14	3.46	0.98	-6.73
Europa					
 DJ Euro STOXX 50	3130	↑0.29	4.81	-4.20	-15.74
 CAC 40	4559	↑0.58	5.31	-1.67	-11.87
 DAX	10300	↑0.39	4.55	-4.13	-12.80
 FTSE 100	6320	↑0.56	3.50	1.24	-10.11
 MIB	18751	↑0.43	3.22	-12.46	-20.32
 IBEX 35	9333	↑0.53	6.18	-2.22	-19.60
Centrinė ir Rytų Europa					
 ATX	2330	↑0.73	4.89	-2.79	-11.97
 WIG20	1892	↓-1.25	-2.26	1.79	-25.76
 BUX	26989	↑0.48	6.06	12.83	18.43
 PX	913.7	↓-0.13	2.79	-4.46	-11.40
 RTS	927	↓-0.44	8.86	22.46	-9.97
Azija					
 Nikkei 225	16855	↓-2.52	-1.63	-11.45	-15.97
 Hang Seng	21467	↑0.50	5.51	-2.04	-24.52
 Kospi	2001	↓-0.72	0.93	2.02	-6.83
Valiutų kursai					
EUR/USD	1.13	↑0.15	1.28	4.39	3.26
EUR/GBP	0.78	↓-0.09	0.78	5.76	8.86
EUR/PLN	4.39	↓-0.14	-3.03	-2.96	-8.99
EUR/RUB	73.79	↓-0.07	4.01	6.87	-23.27
Žaliavų rinka					
Brent nafta	47.0	↓-0.42	16.66	26.02	-27.32
Auksas	1249	↑0.27	2.25	17.73	3.06
Palūkanų normos					
EURIBOR 6 mėn.	-0.14	↑0.70	-5.97	-255.00	-311.94
LIBOR USD 6 mėn.	0.91	↑0.16	0.11	7.77	123.01

Baltijos regionas

Pavadinimas	Indekso vertė	Dienos pokytis, %	Mėnesio pokytis, %	Nuo metų pradžios, %	12 mėn. pokytis, %
Baltijos šaly					
 OMX Vilnius	503.5	↑0.25	-0.70	3.61	1.80
 OMX Ryga	630.8	↑0.35	2.68	6.13	43.85
 OMX Talinas	986.2	↑0.02	1.39	9.70	12.18
OMX Baltic Benchmark	706.9	↑0.11	2.28	9.04	10.22
NASDAQ OMX Baltic sąrašo likvidžios akcijos					
Agrowill Group	0.41	0.00	-2.40	36.70	74.25
Apranga	2.60	↑0.78	-2.99	0.78	-12.16
Arco Vara	1.03	↓-3.74	-6.36	-10.43	-13.45
Baltika	0.271	0.00	-6.55	-20.76	-33.58
City Service	1.62	↓-0.61	3.18	-1.82	-6.90
Ekspress Grupp	1.31	0.00	2.34	-2.96	-6.43
Grigeo Grigiškės	1.13	0.00	5.61	2.73	-0.88
Grindeks	4.78	↓-1.65	-2.65	-8.08	-18.29
Klaipėdos nafta	0.472	↑0.21	12.65	27.91	21.03
Latvijas Gāze	10.20	0.00	2.20	4.51	2.51
ESO	0.849	↓-0.12	-2.75	-0.04	-
Latvijas Balzams	7.07	↓-0.42	23.82	17.44	121.63
Linus Agro Group	0.666	0.00	-2.06	0.91	-3.62
Merko Ehitus	9.12	↑1.33	0.88	7.55	-6.30
Nordecon	1.04	0.00	-0.95	-0.95	-7.14
Olainfarm	7.51	0.00	0.13	5.63	0.54
Olympic Entertainment Group	1.94	↑0.52	-1.02	8.38	-3.96
Panevėžio statybos trestas	0.91	0.00	-0.55	-1.62	-12.50
Pieno žvaigždės	1.38	0.00	0.73	6.98	-15.85
Premia Foods	0.37	0.00	-3.13	-4.87	-0.03
Rokiškio sūris	1.43	↑1.42	3.62	0.70	4.38
Silvano Fashion Group	1.62	↓-0.61	5.19	26.56	8.72
Šiaulių bankas	0.31	0.00	11.59	22.82	22.00
Tallink Grupp	0.98	↑0.31	5.81	14.70	27.33
Tallinna Kaubamaja	6.83	↓-1.59	-5.14	1.34	14.60
Tallinna Vesi	14.80	0.00	-1.33	7.25	-0.67
TEO LT	0.94	↑0.11	-7.94	-7.03	-13.06
Vilkyškių pieninė	1.56	↓-1.27	-1.27	-10.86	-18.75
Vilniaus baldai	13.90	0.00	-3.47	-3.47	-12.03
Žemaitijos pienas	0.72	↑0.14	2.27	11.96	3.74

Kontaktai:

Martynas Freitakas	Agnė Anzelienė	Renatas Žeknys
Makleris	Maklerė	Makleris
Tel: 8 5 258 2504	Tel: 8 5 258 2306	Tel: 8 5 258 2295
Martynas.Freitakas@swedbank.lt	Agne.Anzeliene@swedbank.lt	Renatas.Zeknys@swedbank.lt

Apžvalgą užsiprenumeruoti galima adresu: <http://www.swedbank.lt/articles/subscribe>
Dėmesio! Ši apžvalga yra tik informacinio pobūdžio, t.y. pateikiama informacija jokiomis aplinkybėmis negali būti interpretuojama kaip asmeninė rekomendacija, patarimas, pasiūlymas, nurodymas arba reikalavimas įsigyti ar perleisti apžvalgoje nurodytas finansines priemones ir negali būti jokio vėliau sudaryto sandorio pagrindas ar sudedamoji dalis. Visa pateikta informacija yra surinkta iš viešai prieinamų šaltinių (įmonių, vertybinių popierių biržų, naujienų agentūrų ir kitų). Duomenų šaltinis: „Bloomberg“, „Reuters“, „Swedbank“, „Nasdaq OMX“. Mes neatikome informacijos tikrinimo ir/ar vertinimo, dėl to negarantuojame informacijos tikslumo, pilnumo ar aktualumo, ir neatsakome už nuostolius, kurie gali atsirasti, kai investuojama remiantis tokia informacija. Pateikta apžvalga taip pat nėra apsaugota nuo skirtingų duomenų ir/ar informacijos palyginimo problemų, dėl įmonių keičiamos apskaitos ir finansinės atskaitomybės paruošimo praktikos (t.y. pasikeitę apskaitos standartai, finansinių ataskaitų konsolidavimo praktikos pasikeitimas ir pan.). Dėl šios priežasties istoriniai palyginamieji duomenys gali būti neprekinami. Draudžiama kopijuoti, spausdinti ar kitaip komerciniais tikslais atgaminti bei platinti šią apžvalgą arba bet kurią jos dalį be „Swedbank“, AB sutikimo. Cituojant būtina nuoroda į šaltinį.