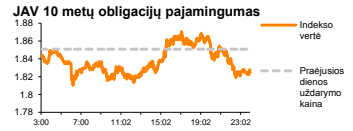
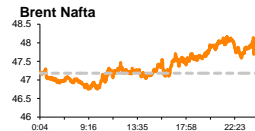
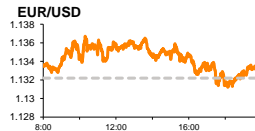
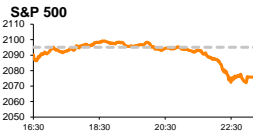


Rytinė finansų rinkų apžvalga

Finansų rinkų tarnyba – penktadienis, 2016 m. balandžio 29 d.

Dienos prekyba

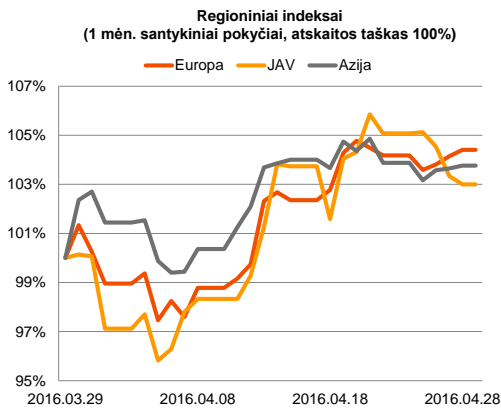


Finansų makleris
Martynas Freitakas
(8 5) 258 2504

- Šiandien investuotojai stebės kaip pasikeitė preliminarus euro zonos pirmojo ketvirčio BVP

Pasaulio finansų rinkų tendencijos

Pakilimas žaliavų kainose ketvirtadienį lėmė bendrovių „Anglo American Plc“ (+8,08 proc.), „ArcelorMittal“ (+6,92 proc.) didesnius vertės šuolius, o tai prisidėjo prie **Stoxx Europe 600** (+0,17 proc.) esančio pagrindinių išteklių sektoriaus (Basic Resources) net 3,28 proc. augimo. Vakar paaikšėjo, kad euro zonos vartotojų pasitikėjimas esančia ekonomikos padėtimi nepasikeitė, o už Atlanto bedarbių paraiškų skaičius augo 257 tūkst., kai analitikai tikėjosi 259 tūkst. augimo (buvusi reikšmė 248 tūkst.). Taip pat vakar dieną buvo paskelbta, kad JAV preliminarus pirmojo ketvirčio BVP augimas buvo mažesnis nei tikėtasi ir apsisistojė ties 0,5 proc. (prognozė +0,7 proc.); buvusi reikšmė 1,4 proc.). Bendrai nuotaikos JAV akcijų rinkose buvo ne itin optimistinės, **S&P 500** indeksui traukiantis -0,92 proc., o **Dow Jones** krentant -1,17 proc. Šiandien Vokietijoje buvo paskelbta, kad metinės vasario mėnesio mažmeninės prekybos apimtys kilo 0,7 proc. (prognozė +2,7 proc.; buvusi reikšmė +5,5 proc.), o mėnesinis pokytis sumažėjo 1,1 proc. (prognozė +0,4 proc.; buvusi reikšmė -0,3 proc.). Penktadienį svarbesnių naujienų sulauksime iš euro zonos kur bus paskelbtas preliminarus pirmojo ketvirčio metinis BVP, prognozė nurodo +1,4 proc. augimą (buvusi reikšmė +1,6 proc.). Taip pat JAV bus paskelbtos vartotojų pajamų (prognozė +0,3 proc.) ir išlaidų (prognozė +0,2proc.) pasikeitimas bei Mičigano universiteto vartotojų pasitikėjimo ekonomika indeksas (prognozė – augimas nuo 89,7 iki 90,0).

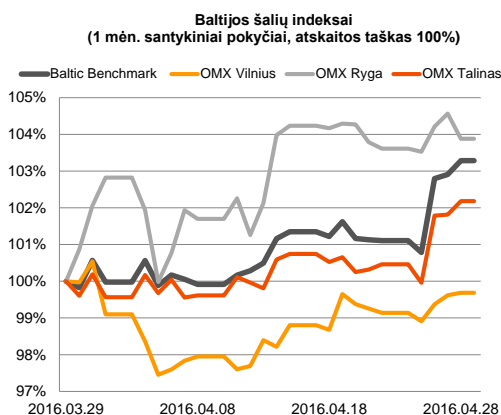
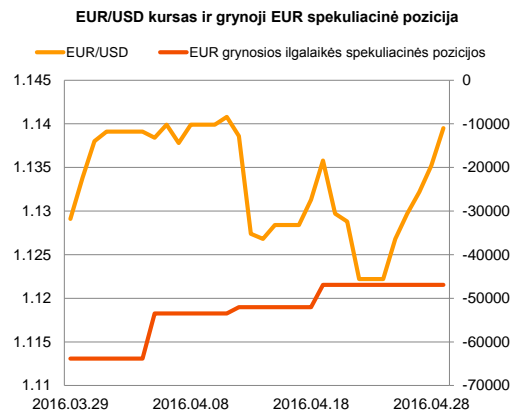






Valiutų rinkos

Preliminari Vokietijos metinė infliacija balandžio mėnesį išsilaikė ties 0,1 proc., o mėnesinis šio rodiklio pasikeitimas buvo -0,2 proc. Vakar dieną EUR/USD valiutų kursas stiebėsi iki **1,1352** (+0,26 proc.), o šiandien valiutų santykis ieško krypties ties **1,1384** (09:30 val.).























Baltijos vertybinių popierių rinka

Ketvirtadienį **Rygos** biržos indeksas dieną užbaigė krisdamas -0,68 proc., o **Vilniaus** indeksas augo +0,07 proc., o **Talino** kilo +0,37 proc. Ketvirtadienį „Pieno žvaigždės“ nurodė, kad už praėjusius metus bendrovė išmokės dividendus, kurie sudaro 0,055 euro vienai akcijai (buvę dividendai siekė 0,075 eur. akcijai). Šiandien ryte „Tallinna Vesi“ paskelbė, kad pirmąjį ketvirtį pardavimai išaugo 5,9 proc., tačiau grynas pelnas susitraukė 11,7 proc., lyginant su praėjusiu metų tuo pačiu laikotarpiu. Šiandien didelė dalis bendrovių yra numačiusios eilinius visuotinius akcininkų susirinkimus, taip pat dalis bendrovių skelbs trijų pirmųjų šių metų mėnesių finansinę informaciją.






2016.04.29	Šalis	Laikas	Svarbiausios dienos makroekonominės naujienos	Prognozė	Buvusi reikšmė
	EZ	12:00	Preliminarus metinis BVP	I ketv.	1,6%
	JAV	15:30	Vartotojų išlaidų pasikeitimas	Kovo mėn.	0,2%
	JAV	15:30	Vartotojų pajamų pasikeitimas	Kovo mėn.	0,2%
	JAV	17:00	Mičigano universiteto vartotojų pasitikėjimo ekonomika indeksas	Balandžio mėn.	89,7

Pasaulio rinkos

Pavadinimas	Indekso vertė	Dienos pokytis, %	Mėnesio pokytis, %	Nuo metų pradžios, %	12 mėn. pokytis, %
JAV					
 S&P 500	2076	▼ -0.92	1.01	1.56	-1.47
 Dow Jones	17831	▼ -1.17	1.12	2.33	-1.14
 Nasdaq Comp	4805	▼ -1.19	-0.85	-4.04	-4.35
 Russell 2000	1140	▼ -1.19	2.82	0.40	-8.55
Skandināvija					
 OMX Stockholm 30	1390	▲ 0.20	3.03	-3.95	-15.07
 OMX Helsinki 25	3179	▲ 0.64	0.44	-5.37	-6.03
 OMX Copenhagen 20	965.0	▲ 0.67	1.75	-4.85	0.35
 Oslo stock exchange	549.4	▲ 0.94	7.66	1.93	-3.87
Europa					
 DJ Euro STOXX 50	3125	▼ -0.16	4.01	-4.35	-13.59
 CAC 40	4557	▼ -0.04	4.37	-1.72	-9.57
 DAX	10321	▲ 0.21	4.38	-3.93	-9.72
 FTSE 100	6322	▲ 0.04	3.55	1.28	-8.98
 MB	18977	▲ 1.21	4.43	-11.40	-17.48
 IBEX 35	9269	▼ -0.68	5.23	-2.88	-18.54
Centrinė ir Rytų Europa					
 ATX	2344	▲ 0.60	5.19	-2.21	-9.38
 WIG20	1898	▲ 0.29	-2.86	2.09	-24.73
 BUX	26841	▼ -0.55	4.29	12.21	20.25
 PX	909.0	▼ -0.51	1.77	-4.95	-11.32
 RTS	964	▲ 4.03	14.35	27.39	-6.53
Azija					
 Nikkei 225	16666	▼ -3.61	-2.56	-12.44	-16.91
 Hang Seng	21086	▼ -1.41	3.54	-3.78	-25.75
 Kospi	1994	▼ -0.37	-0.07	1.64	-6.96
Valiutų kursai					
EUR/USD	1.14	▲ 0.38	0.92	4.91	2.40
EUR/GBP	0.78	▼ -0.04	0.95	5.52	7.87
EUR/PLN	4.40	▼ -0.04	-3.55	-3.23	-8.91
EUR/RUB	73.71	▼ -0.28	4.64	6.97	-23.16
Žaliavų rinka					
Brent nafta	48.1	▼ -0.10	22.87	29.00	-26.96
Auksas	1276	▲ 0.76	2.71	20.24	5.90
Palūkanų normos					
EURIBOR 6 mėn.	-0.14	0.00	-5.97	-255.00	-329.03
LIBOR USD 6 mėn.	0.91	▲ 0.22	0.33	8.01	124.19

Baltijos regionas

Pavadinimas	Indekso vertė	Dienos pokytis, %	Mėnesio pokytis, %	Nuo metų pradžios, %	12 mėn. pokytis, %
Baltijos šalys					
 OMX Vilnius	503.9	▲ 0.07	-0.35	3.67	2.06
 OMX Ryga	626.5	▼ -0.68	3.87	5.41	42.40
 OMX Talinas	989.8	▲ 0.37	2.17	10.10	12.72
OMX Baltic Benchmark	709.6	▲ 0.37	3.30	9.45	10.55
NASDAQ OMX Baltic sąrašo likvidžios akcijos					
Agrowill Group	0.40	▼ -1.48	-3.85	34.68	74.67
Apranga	2.62	▲ 0.77	-0.38	1.55	-12.08
Arco Vara	1.03	0.00	-4.63	-10.43	-13.45
Baltika	0.271	0.00	-6.55	-20.76	-33.58
City Service	1.63	▲ 0.62	7.24	-1.21	-6.32
Ekspress Grupp	1.31	0.00	-0.76	-2.96	-4.38
Grigeo Grigiškės	1.13	0.00	6.60	2.73	-1.74
Grindeks	4.77	▼ -0.21	-3.25	-8.27	-18.46
Klaipėdos nafta	0.475	▲ 0.64	13.10	28.73	21.17
Latvijas Gāze	10.10	▼ -0.98	1.20	3.48	1.92
ESO	0.855	▲ 0.71	-1.50	-0.03	-
Latvijas Balzams	7.15	▲ 1.13	25.22	18.77	116.67
Linas Agro Group	0.666	0.00	-1.62	0.91	-3.62
Merko Ehitus	9.03	▼ -0.99	-0.11	6.49	-6.76
Nordeccon	1.04	0.00	-0.95	-0.95	-5.45
Olainfarm	7.59	▲ 1.07	1.20	6.75	1.88
Olympic Entertainment Group	1.94	0.00	0.00	8.38	1.04
Panevėžio statybos trestas	0.89	▼ -2.20	-2.84	-3.78	-14.42
Pieno žvaigždės	1.38	0.00	0.00	6.98	-15.85
Premia Foods	0.37	▼ -0.27	-2.89	-5.13	-1.22
Rokiškio sūris	1.40	▼ -2.10	0.72	-1.41	2.19
Silvano Fashion Group	1.61	▼ -0.62	4.55	25.78	9.52
Šiaulių bankas	0.31	▲ 0.33	11.27	23.22	22.40
Tallink Grupp	1.00	▲ 1.22	7.68	16.10	28.39
Tallinna Kaubamaja	6.86	▲ 0.44	-4.72	1.78	14.91
Tallinna Vesi	14.80	0.00	-1.33	7.25	0.00
TEO LT	0.94	▲ 0.11	-7.84	-6.93	-12.15
Vilkyškių pieninė	1.57	▲ 0.64	0.00	-10.29	-18.23
Vilniaus baldai	13.90	0.00	-4.14	-3.47	-13.13
Žemaitijos pienas	0.72	0.00	2.27	11.96	3.74

Kontaktai:

Martynas Freitakas	Agnė Anzelienė	Renatas Žeknys
Makleris	Maklerė	Makleris
Tel: 8 5 258 2504	Tel: 8 5 258 2306	Tel: 8 5 258 2295
Martynas.Freitakas@swedbank.lt	Agne.Anzeliene@swedbank.lt	Renatas.Zeknys@swedbank.lt

Apžvalgą užsiprenumeruoti galima adresu: <http://www.swedbank.lt/articles/subscribe>
 Dėmesio! Ši apžvalga yra tik informacinio pobūdžio, t.y. pateikiama informacija jokiais aplinkybėmis negali būti interpretuojama kaip asmeninė rekomendacija, patarimas, pasiūlymas, nurodymas arba reikalavimas įsigyti ar perleisti apžvalgoje nurodytas finansines priemones ir negali būti jokio vėliau sudaryto sandorio pagrindas ar sudedamoji dalis. Visa pateikta informacija yra surinkta iš viešai prieinamų šaltinių (įmonių, vertybinių popierių biržų, naujienų agentūrų ir kitų). Duomenų šaltiniai: „Bloomberg“, „Reuters“, „Swedbank“, „Nasdaq OMX“. Mes neatlikome informacijos tikrinimo ir/ar vertinimo, dėl to negarantuojame informacijos tikslumo, pilnumo ar aktualumo, ir neatsakome už nuostolius, kurie gali atsirasti, kai investuojama remiantis tokia informacija. Pateikta apžvalga taip pat nėra apsaugota nuo skirtingų duomenų ir/ar informacijos palyginimo problemų, dėl įmonių keičiamos apskaitos ir finansinės atskaitomybės paruošimo praktikos (t.y. pasikeitę apskaitos standartai, finansinių ataskaitų konsolidavimo praktikos pasikeitimas ir pan.). Dėl šios priežasties istoriniai palyginamieji duomenys gali būti neprekinami. Draudžiama kopijuoti, spausdinti ar kitaip komerciniais tikslais atgaminti bei platinti šią apžvalgą arba bet kurią jos dalį be „Swedbank“, AB sutikimo. Cituojant būtina nuoroda į šaltinį.