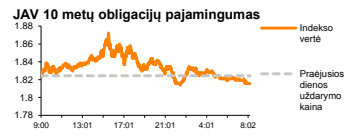
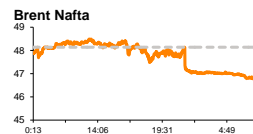
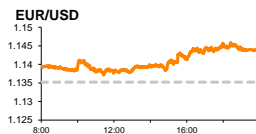
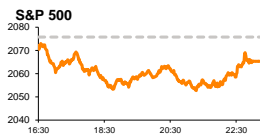


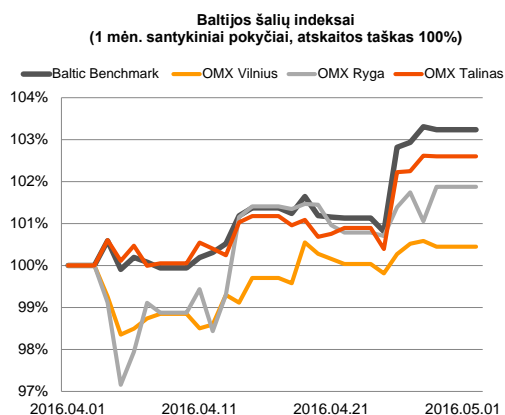
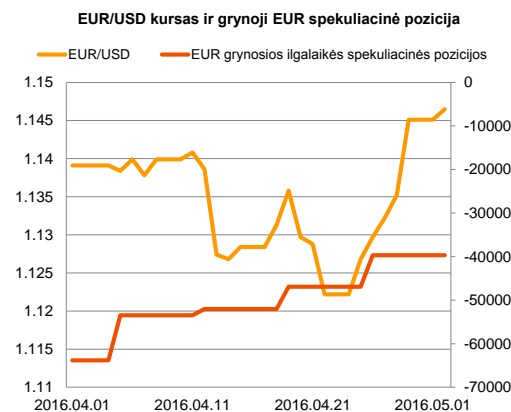
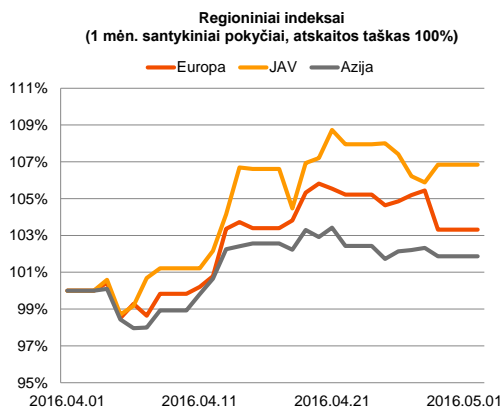
Rytinė finansų rinkų apžvalga

Finansų rinkų tarnyba – pirmadienis, 2016 m. gegužės 2 d.

Dienos prekyba



Finansų makleris
Martynas Freitakas
(8 5) 258 2504



■ Kinijos makroekonominiai rodikliai nuvylė investuotojus

Pasaulio finansų rinkų tendencijos

Praeitą savaitę didieji Europos akcijų rinkų indeksai užbaigė krisdami, Vokietijos **DAX** indeksui fiksuojant -2,73 proc. mažėjimą, o likvidžiausių bendrovių indeksui **Stoxx Europe 600** dienos pabaigoje sudarant -2,13 proc. pokytį. Automobilių pramonės milžinai „Renault SA“ ir „Volkswagen AG“ penktadienį krito po daugiau nei 4,0 proc., investuotojams stebint vis stiprėjantį eurą prieš kitas pagrindines valiutas ir samprotaujant, kad tokia tendencija gal sulėtinti pastarųjų bendrovių eksporto apimtis, dėl brangesnės jų produkcijos užsienyje. Bankinis sektorius Europoje taip pat įgavo didesnį kritimo pagreitį, indekso Stoxx Europe 600 sudėtyje pastarajam sumažėjant -3,17 proc. Šiame sektoriuje išsiskyrė „Royal Bank of Scotland Group“ bankas, kuris per dieną prarado -6,05 savo vertės, paaiškėjus apie daugiau pagilėjusį banko nuostolį. Penktadienį Europoje buvo paskelbta, kad preliminarus euro zonos pirmojo ketvirčio metinis BVP sudarė 1,6 proc. augimą, kai buvo tikėtasi 1,4 proc. teigiamo pasikeitimo (buvusi reikšmė +1,4 proc.). JAV akcijų rinkose investuotojų nuotaikos taip pat buvo pesimistinės, **S&P 500** krentant -0,51 proc., o **Dow Jones** traukiantis -0,32 proc. Šalyje paaiškėjo, kad kovo mėnesio duomenimis vartotojų pajamos išaugo +0,4 proc. (buvusi reikšmė +0,1 proc.), o išlaidų kilimo tempas buvo lėtesnis, sudarant +0,1 proc. kilimą (buvusi reikšmė +0,2 proc.). Taip pat šalyje buvo paskelbta, kad vartotojų pasitikėjimo ekonomika indeksas sumažėjo nuo 89,7 iki 89,0, kai dauguma analitikų tikėjosi šuolio iki 90,0. Šiandien prie svarbesnių naujienų galėtume priskirti Vokietijoje, euro zonoje ir JAV skelbiamą balandžio mėnesio gamybos sektoriaus apimčių pasikeitimą. Prognozės nurodo, kad pastarasis rodiklis išliks nepakitęs. Pirmadienio ryte matomas neigiamas sentimentas Azijoje, Japonijos Nikkei 225 krentant -3,11 proc. Sekmadienį Kinijoje buvo paskelbta, kad gamybos sektoriaus apimtys lėtėjo, indeksui, atspindinčiam šį sektorių, krentant nuo 50,2 iki 50,1 (prognozė 50,3). Šiandien Kinijos vertybinių popierių birža yra uždaryta, šalyje esant nedarbo dienai.

Valiutų rinkos























Penktadienį EUR/USD išlaikė augimą, valiutų santykiui sudarant +0,87 proc. pasikeitimą iki **1,1451** lygio. Per praeitą savaitę visas dienas euras pranoko JAV dolerį, kursui stiebiantis nuo 1,1222 iki 1,1451. JAV dolerio vertę prieš eurą slepia FED'o pasisakymai, kad bazinės palūkanų normos, jeigu ir bus keliamos, tai tik nuosaikiai. Taip pat didesnį įtaką daro JAV makroekonominiai rodikliai, kurie praėjusią savaitę neišsiskyrė tvirtesniu augimu. Šiandien ryte EUR/USD valiutų santykis sudaro augimą, pastarojo vertei ieškant krypties ties **1,1462** lygiu (09:30 val.).

Baltijos vertybinių popierių rinka




Paskutinė praėjusios savaitės dieną Vilniaus ir Talino indeksai užbaigė krisdami atitinkamai po -0,14 proc. ir -0,02 proc., o Rygos biržos indeksas pasuko priešinga linkme su +0,82 proc. augimu. Investuotojai didesniu aktyvumu penktadienį nepasižymėjo, bendrai trijų šalių apyvartai perkopiant 423 tūkst. eurų. Į pirmąsias gretas pagal dienos apyvartą išsiveržė „**Šiaulių bankas**“ (akcijos kaina išliko nepakitusi ties 0,306 euro; dienos apyvarta 49,2 tūkst. eurų) bei „**Olympic Entertainment Group**“ (akcijos kaina išliko nepakitusi ties 1,94 euro; dienos apyvarta 33,3 tūkst. eurų). Šiandien ryte „**Apranga**“ paskelbė, kad grupės apyvarta balandžio mėnesį buvo 15,1% didesnė nei praėjusiais metais tuo pačiu laikotarpiu. O per keturis šių metų mėnesius grupės mažmeninė prekių apyvarta kyla 7,3 proc. Svarbesnių naujienų šiandien dar sulauksime iš „**Baltika**“, kuri skelbs praėjusio mėnesio veiklos pardavimų rezultata.

2016.05.02	Šalis	Laikas	Svarbiausios dienos makroekonominės naujienos	Prognozė	Buvusi reikšmė
	Vokietija	10:55	Gamybos sektoriaus aktyvumo indeksas	Balandžio mėn.	51,9
	EZ	11:00	Gamybos sektoriaus aktyvumo indeksas	Balandžio mėn.	51,5
	JAV	16:45	Gamybos sektoriaus aktyvumo indeksas	Balandžio mėn.	50,8

Pasaulio rinkos

Pavadinimas	Indekso vertė	Dienos pokytis, %	Mėnesio pokytis, %	Nuo metų pradžios, %	12 mėn. pokytis, %	
JAV						
	S&P 500	2065	↓ -0.51	-0.36	1.05	-2.04
	Dow Jones	17774	↓ -0.32	-0.11	2.00	-1.39
	Nasdaq Comp	4775	↓ -0.62	-2.83	-4.63	-4.60
	Russell 2000	1131	↓ -0.84	1.18	-0.44	-7.92
Skandinavija						
	OMX Stockholm 30	1361	↓ -2.08	0.18	-5.95	-16.42
	OMX Helsinki 25	3144	↓ -1.09	0.71	-6.40	-5.99
	OMX Copenhagen 20	957.2	↓ -0.80	0.71	-5.61	-0.68
	Oslo stock exchange	545.3	↓ -0.74	7.18	1.17	-5.66
Europa						
	DJ Euro STOXX 50	3028	↓ -3.11	2.54	-7.32	-16.25
	CAC 40	4429	↓ -2.82	2.47	-4.49	-12.24
	DAX	10039	↓ -2.73	2.49	-6.55	-12.36
	FTSE 100	6242	↓ -1.27	1.56	-0.01	-10.65
	MB	18601	↓ -1.98	4.63	-13.16	-19.29
	IBEX 35	9026	↓ -2.62	4.92	-5.43	-20.72
Centrinė ir Rytų Europa						
	ATX	2329	↓ -0.62	2.77	-2.82	-9.93
	WIG20	1897	↓ -0.07	-3.88	2.02	-24.58
	BUX	26872	↑ 0.11	2.13	12.34	18.84
	PX	916.0	↑ 0.77	2.59	-4.21	-10.72
	RTS	951	↓ -1.38	10.34	25.64	-7.60
Azija						
	Nikkei 225	16127	↓ -3.24	-5.71	-15.27	-19.60
	Hang Seng	21067	↓ -1.50	2.77	-3.87	-25.12
	Kospi	1980	↓ -0.71	0.33	0.95	-6.92
Valiūtų kursai						
	EUR/USD	1.15	↑ 0.12	0.65	5.55	2.86
	EUR/GBP	0.78	↓ -0.12	1.77	6.48	6.43
	EUR/PLN	4.37	↓ -0.01	-2.96	-2.53	-7.81
	EUR/RUB	74.19	↓ -0.04	5.29	6.29	-21.72
Žaliavų rinka						
	Brent nafta	46.8	↓ -1.29	20.92	25.43	-29.64
	Auksas	1293	↓ -0.01	6.41	21.89	8.84
Palūkanų normos						
	EURIBOR 6 mėn.	-0.14	↑ 0.70	-5.22	-252.50	-331.15
	LIBOR USD 6 mėn.	0.90	↓ -0.06	-1.07	6.85	121.80

Baltijos regionas

Pavadinimas	Indekso vertė	Dienos pokytis, %	Mėnesio pokytis, %	Nuo metų pradžios, %	12 mėn. pokytis, %	
Baltijos šalys						
	OMX Vilnius	503.2	↓ -0.14	0.43	3.53	1.76
	OMX Ryga	631.6	↑ 0.82	1.82	6.27	43.26
	OMX Talinas	989.7	↓ -0.02	2.60	10.09	12.74
	OMX Baltic Benchmark	709.1	↓ -0.07	3.26	9.37	10.64
NASDAQ OMX Baltic sąrašo likvidžios akcijos						
	Agrowill Group	0.41	↑ 1.25	-2.64	36.36	76.86
	Apranga	2.61	↓ -0.38	-0.38	1.16	-11.82
	Arco Vara	1.06	↑ 2.91	-2.75	-7.83	-10.92
	Baltika	0.291	↑ 7.38	-0.34	-14.91	-28.68
	City Service	1.61	↓ -1.23	-0.62	-2.42	-8.00
	Ekspress Grupp	1.29	↓ -1.53	-3.01	-4.44	-11.03
	Grigeo Grigiškės	1.14	↑ 0.88	5.56	3.64	-0.87
	Grindeks	4.75	↓ -0.42	-4.04	-8.65	-20.57
	Klaipėdos nafta	0.474	↓ -0.21	11.27	28.46	23.12
	Latvijas Gāze	10.20	↑ 0.99	0.00	4.51	2.51
	ESO	0.859	↑ 0.47	-1.72	-0.03	-
	Latvijas Balzams	7.15	0.00	6.56	18.77	116.67
	Linus Agro Group	0.666	0.00	-1.04	0.91	-3.76
	Merko Ehitus	9.10	↑ 0.78	3.17	7.31	-6.32
	Nordecon	1.08	↑ 3.85	1.89	2.86	-0.92
	Olainfarm	7.50	↓ -1.19	0.00	5.49	0.67
	Olympic Entertainment Group	1.94	0.00	1.04	8.38	1.04
	Panevėžio statybos trestas	0.90	↑ 1.24	-3.74	-2.59	-13.37
	Pieno žvaigždės	1.39	↑ 0.72	2.21	7.75	-15.24
	Premia Foods	0.37	↓ -0.27	-6.35	-5.38	-1.49
	Rokiškio sūris	1.40	0.00	2.19	-1.41	0.72
	Silvano Fashion Group	1.60	↓ -0.62	5.96	25.00	10.34
	Šiaulių bankas	0.31	0.00	10.27	23.22	22.81
	Tallink Grupp	0.99	↓ -0.50	6.45	15.52	28.40
	Tallinna Kaubamaja	6.86	0.00	-4.72	1.78	14.91
	Tallinna Vesi	14.80	0.00	-0.67	7.25	0.00
	TEO LT	0.94	↓ -0.53	-4.79	-7.43	-13.43
	Vilkyškių pieninė	1.56	↓ -0.64	-1.89	-10.86	-18.75
	Vilniaus baldai	13.90	0.00	-4.14	-3.47	-13.13
	Žemaitijos pienas	0.72	↓ -0.14	1.98	11.80	5.88

Kontaktai:

Martynas Freitakas	Agnė Anzelienė	Renatas Žekyns
Makleris	Maklerė	Makleris
Tel: 8 5 258 2504	Tel: 8 5 258 2306	Tel: 8 5 258 2295
Martynas.Freitakas@swedbank.lt	Agne.Anzeliene@swedbank.lt	Renatas.Zekyns@swedbank.lt

Apžvalgą užsiprenumeruoti galima adresu: <http://www.swedbank.lt/articles/subscribe>.
 Dėmesio! Ši apžvalga yra tik informacinio pobūdžio, t.y. pateikiama informacija jokiomis aplinkybėmis negali būti interpretuojama kaip asmeninė rekomendacija, patarimas, pasiūlymas, nurodymas arba reikalavimas įsigyti ar perleisti apžvalgoje nurodytas finansines priemones ir negali būti jokio vėliau sudaryto sandorio pagrindas ar sudedamoji dalis. Visa pateikta informacija yra surinkta iš viešai prieinamų šaltinių (įmonių, vertybinių popierių biržų, naujienų agentūrų ir kitų). Duomenų šaltinis: „Bloomberg“, „Reuters“, „Swedbank“, „Nasdaq OMX“. Mes neatliekame informacijos tikrinimo ir/ar vertinimo, dėl to negarantuojame informacijos tikslumo, pilnumo ar aktualumo, ir neatsakome už nuostolius, kurie gali atsirasti, kai investuojama remiantis tokia informacija. Pateikta apžvalga taip pat nėra apsaugota nuo skirtingų duomenų ir/ar informacijos palyginimo problemų, dėl įmonių keičiamos apskaitos ir finansinės atskaitomybės paruošimo praktikos (t.y. pasikeitę apskaitos standartai, finansinių ataskaitų konsolidavimo praktikos pasikeitimas ir pan.). Dėl šios priežasties istoriniai palyginamieji duomenys gali būti neprieinami. Draudžiama kopijuoti, spausdinti ar kitaip komerciniais tikslais atgaminti bei platinti šią apžvalgą arba bet kurią jos dalį be „Swedbank“, AB sutikimo. Cituojant būtina nuoroda į šaltinį.