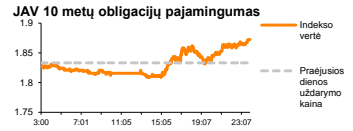
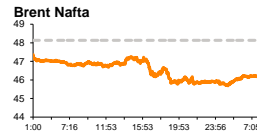
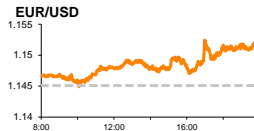
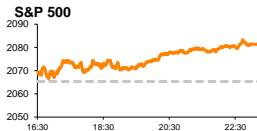


# Rytinė finansų rinkų apžvalga

Finansų rinkų tarnyba – antradienis, 2016 m. gegužės 3 d.

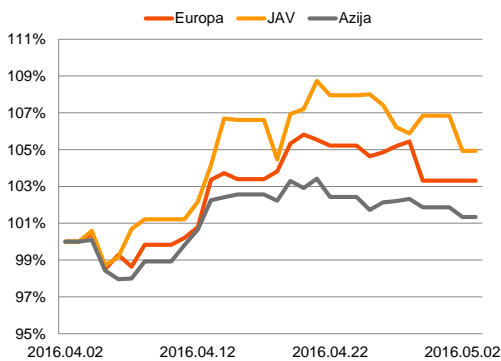
Dienos prekyba



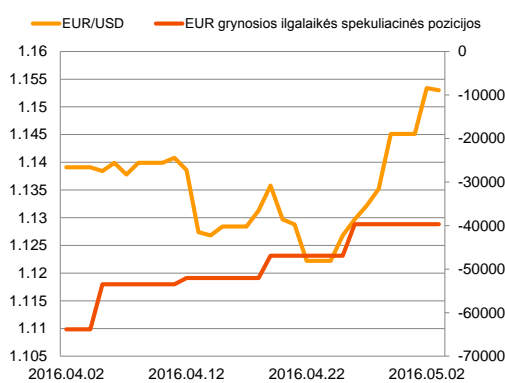
Finansų makleris  
**Martynas Freitakas**  
(8 5) 258 2504

- Investuotojai šiuo metu didesnę dėmesį koncentruoja į skelbiamus bendrovių pirmojo ketvirčio veiklos rezultatus

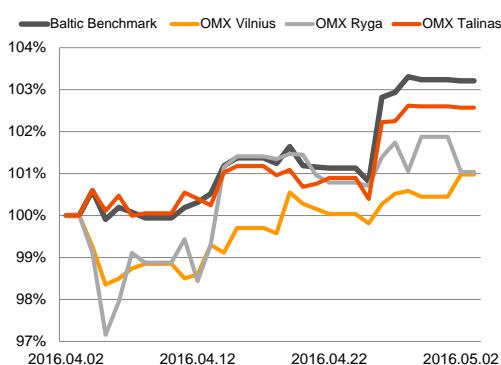
Regioniniai indeksai  
(1 mėn. santykiniai pokyčiai, atskaitos taškas 100%)



EUR/USD kursas ir grynoji EUR spekuliacinė pozicija



Baltijos šalių indeksai  
(1 mėn. santykiniai pokyčiai, atskaitos taškas 100%)



## Pasaulio finansų rinkų tendencijos

Prekyba Europos akcijų rinkose vakar dieną užsidarė be vieningos krypties, Vokietijos **DAX** indeksui augant +0,84 proc., o **Stoxx Europe 600** traukiantis -0,07 proc. Vokietijoje paskelbtas gamybos sektoriaus apimčių pasikeitimas parodė, susitraukimą, euro zonoje išlaikė augimą, o JAV išliko neapkitęs. Už Atlanto investuotojai buvo nusiteikę optimistiškai, **S&P 500** vertei stiebiantis +0,78 proc., o **Dow Jones** šoktelint +0,66 proc. JAV investuotojai aktyviai stebi bendrovių skelbiamus veiklos rezultatus, pirmadienį „Amazon“ sudarant didžiausią dienos šuolį per pastaruosius devynis mėnesius, akcijos vertei kylant 3,7 proc. Šią reakciją iššaukė didesnis nei prognozuota šių metų pirmojo ketvirčio veiklos pelnas. Šiandien svarbesnių makroekonominių naujienų skelbiama nebus, investuotojams dėmesį koncentruojant į pavienių bendrovių skelbiamus veiklos rodiklius.

## Valiutų rinkos























Euras ir toliau išlaiko stiprėjimo tendenciją prieš JAV dolerį, vakar EUR/USD pasiekiant **1,1534** (+0,72 proc.) punktų ribą. Šiandien ryte pastarais valiutų kursas ir toliau kyla, ieškant krypties ties **1,1562** riba (09:59 val.).

## Baltijos vertybinių popierių rinka





Pirmadienį aktyviausiai investuotojai keitėsi Vilniaus vertybinių popierių biržoje kotiruojamos bendrovės „**Klaipėdos nafta**“ akcijomis. Jaučiantis smulkių investuotojų aktyvumui pozicijoje buvo sudaryti 107 sandoriai, kuriais apsikeista akcijomis už daugiau nei 113 tūkst. eurų, akcijos vertei stiebiantis 2,11 proc. iki 0,484 euro/vnt. Tokią reakciją didžiąja dalimi iššaukė dar praeitos savaitės pabaigoje paskelbti pirmojo ketvirčio veiklos rezultatai, kurie parodė, kad per laikotarpį naftos produktų krova išaugo 54,8 proc., pajamų augimas sudarė 15,0 proc. didėjimą, o grynasis pelnas šoktelėjo net 53,3 proc., lyginant su 2015 metų pirmuoju ketvirčiu. Talino biržoje didesniu vertės šuoliu išsiskyrė „**Silvano Fashion Group**“, su augančia akcijoms paklausa bendrovės vertė stiebiantis 4,38 proc. iki 1,67 euro už vieną akciją, o apyvarta sudarant 41,8 tūkst. eurų. Drabužių mažmeninės prekybos bendrovės „**Baltika**“ (+0,69 proc.; apyvarta 859 eur.) ir „**Apranga**“ (kaina išliko nepakitęs ties 2,61 eur./vnt.; apyvarta 5,3 tūkst. eurų) vakar paskelbė balandžio mėnesio prekybos rezultatus, tačiau pastaroji informacija nepritraukė didesnio investuotojų dėmesio. Bendrai vakar dieną Baltijos akcijų rinkose investuotojų nuotaikos buvo permainingos, **Talino** biržos indeksui traukiantis -0,03 proc., **Rygos** mažėjant -0,84 proc., o **Vilniaus** stiebiantis +0,53 proc. Antradienį, prieš prekybos sesiją, „**Tallink Grupp**“ paskelbė, kad balandžio mėnesį keleivių srautas susitraukė -1,4 proc., perkeltų automobilių kiekis mažėjo -2,0 proc., o krovininių apimtys šoktelėjo 9,4 proc., lyginant su praėjusiais metais.

Nebus skelbiama svarbesnių makroekonominių naujienų.

**Pasaulio rinkos**

Pavadinimas	Indekso vertė	Dienos pokytis, %	Mėnesio pokytis, %	Nuo metų pradžios, %	12 mėn. pokytis, %
JAV					
 S&P 500	2081	↑ 0.78	0.42	1.83	-1.27
 Dow Jones	17891	↑ 0.66	0.55	2.68	-0.74
 Nasdaq Comp	4818	↑ 0.88	-1.97	-3.79	-3.75
 Russell 2000	1141	↑ 0.89	2.08	0.44	-7.10
Skandinavija					
 OMX Stockholm 30	1353	↓ -0.57	-0.39	-6.49	-16.90
 OMX Helsinki 25	3130	↓ -0.45	0.25	-6.83	-6.41
 OMX Copenhagen 20	951.6	↓ -0.59	0.11	-6.17	-1.27
 Oslo stock exchange	540.9	↓ -0.81	6.31	0.35	-6.43
Europa					
 DJ Euro STOXX 50	3033	↑ 0.14	2.69	-7.19	-16.12
 CAC 40	4443	↑ 0.31	2.79	-4.19	-11.96
 DAX	10123	↑ 0.84	3.36	-5.77	-11.62
 FTSE 100	6242	↓ -1.27	1.56	-0.01	-10.65
 IBEX 35	18420	↓ -0.97	3.62	-14.00	-20.07
 IBEX 35	9022	↓ -0.04	4.88	-5.47	-20.75
Centrinė ir Rytų Europa					
 ATX	2323	↓ -0.27	2.50	-3.08	-10.17
 WIG20	1900	↑ 0.16	-3.73	2.18	-24.45
 BUX	26869	↓ -0.01	2.12	12.33	18.82
 PX	909.3	↓ -0.73	1.84	-4.91	-11.37
 RTS	951	↓ -1.38	10.34	25.64	-7.60
Azija					
 Nikkei 225	16147	↓ -3.11	-0.10	-15.16	-17.33
 Hang Seng	20833	↓ -1.11	1.63	-4.93	-25.95
 Kospi	1986	↑ 0.40	0.63	1.26	-6.64
Valiutų kursai					
EUR/USD	1.15	↓ -0.03	1.22	6.15	3.45
EUR/GBP	0.79	↑ 0.02	1.59	6.67	6.62
EUR/PLN	4.38	↑ 0.03	-3.19	-2.77	-8.04
EUR/RUB	74.97	↑ 0.31	4.20	5.19	-22.54
Žaliavų rinka					
Brent nafta	46.2	↑ 0.79	19.45	23.90	-30.50
Auksas	1293	↑ 0.14	6.42	21.89	8.84
Palūkanų normos					
EURIBOR 6 mėn.	-0.14	0.00	-7.63	-252.50	-320.31
LIBOR USD 6 mėn.	0.90	↓ -0.06	-1.07	6.85	121.80

**Baltijos regionas**

Pavadinimas	Indekso vertė	Dienos pokytis, %	Mėnesio pokytis, %	Nuo metų pradžios, %	12 mėn. pokytis, %
Baltijos šalys					
 OMX Vilnius	505.8	↑ 0.53	0.96	4.08	2.29
 OMX Ryga	626.3	↓ -0.84	0.97	5.38	42.06
 OMX Talinas	989.4	↓ -0.03	2.57	10.05	12.71
 OMX Baltic Benchmark	708.9	↓ -0.02	3.23	9.34	10.61
NASDAQ OMX Baltic sąrašo likvidžios akcijos					
Agrowill Group	0.42	↑ 2.47	-0.24	39.73	81.22
Apranga	2.61	0.00	-0.38	1.16	-11.82
Arco Vara	1.07	↑ 0.94	-1.83	-6.96	-10.08
Baltika	0.293	↑ 0.69	0.34	-14.33	-28.19
City Service	1.61	0.00	-0.62	-2.42	-8.00
Ekspress Grupp	1.29	0.00	-3.01	-4.44	-11.03
Grigeo Grigiškės	1.15	↑ 0.88	6.48	4.55	0.00
Grindeks	4.71	↓ -0.84	-4.85	-9.42	-21.24
Klaipėdos nafta	0.484	↑ 2.11	13.62	31.17	25.71
Latvijas Gāze	10.20	0.00	0.00	4.51	2.51
ESO	0.858	↓ -0.12	-1.83	-0.03	-
Latvijas Balzams	7.15	0.00	6.56	18.77	116.67
Linas Agro Group	0.666	0.00	-1.04	0.91	-3.76
Merko Ehitus	9.11	↑ 0.11	3.29	7.43	-6.22
Nordecon	1.06	↓ -1.85	0.00	0.95	-2.75
Olainfarm	7.60	↑ 1.33	1.33	6.89	2.01
Olympic Entertainment Group	1.94	0.00	1.04	8.38	1.04
Panevėžio statybos trestas	0.92	↑ 1.55	-2.24	-1.08	-12.02
Pieno žvaigždės	1.38	↓ -0.72	1.47	6.98	-15.85
Premia Foods	0.38	↑ 2.44	-4.06	-3.08	0.91
Rokiškio sūris	1.43	↑ 2.14	4.38	0.70	2.88
Silvano Fashion Group	1.67	↑ 4.38	10.60	30.47	15.17
Šiaulių bankas	0.30	↓ -0.98	9.19	22.01	21.61
Tallink Grupp	0.99	↓ -0.40	6.02	15.05	27.89
Tallinna Kaubamaja	6.85	↓ -0.15	-4.86	1.63	14.74
Tallinna Vesi	14.80	0.00	-0.67	7.25	0.00
TEO LT	0.94	0.00	-4.79	-7.43	-13.43
Vilkyškių pieninė	1.56	0.00	-1.89	-10.86	-18.75
Vilniaus baldai	13.90	0.00	-4.14	-3.47	-13.13
Žemaitijos pienas	0.72	0.00	1.98	11.80	5.88

**Kontaktai:**

Martynas Freitakas	Agnė Anzelienė	Renatas Žeknys
Makleris	Maklerė	Makleris
Tel: 8 5 258 2504	Tel: 8 5 258 2306	Tel: 8 5 258 2295
Martynas.Freitakas@swedbank.lt	Agne.Anzeliene@swedbank.lt	Renatas.Zeknys@swedbank.lt

Apžvalgą užsiprenumeruoti galima adresu: <http://www.swedbank.lt/it/articles/subscribe>  
 Dėmesio! Ši apžvalga yra tik informacinio pobūdžio, t.y. pateikiama informacija jokiais aplinkybėmis negali būti interpretuojama kaip asmeninė rekomendacija, patarimas, pasiūlymas, nurodymas arba reikalavimas įsigyti ar parduoti apžvalgoje nurodytas finansines priemones ir negali būti jokio vėliau sudaryto sandorio pagrindas ar sudedamoji dalis. Visa pateikta informacija yra surinkta iš viešai prieinamų šaltinių (įmonių, vertybinių popierių biržų, naujienų agentūrų ir kitų). Duomenų šaltiniai: „Bloomberg“, „Reuters“, „Swedbank“, „Nasdaq OMX“. Mes neatliekame informacijos tikrinimo ir/ar vertinimo, dėl to negarantuojame informacijos tikslumo, pilnumo ar aktualumo, ir neatsakome už nuostolius, kurie gali atsirasti, kai investuojama remiantis tokia informacija. Pateikta apžvalga taip pat nėra apsaugota nuo skirtingų duomenų ir/ar informacijos palyginimo problemų, dėl įmonių keičiamos apskaitos ir finansinės atskaitomybės paruošimo praktikos (t.y. pasikeitę apskaitos standartai, finansinių ataskaitų konsolidavimo praktikos pasikeitimas ir pan.). Dėl šios priežasties istoriniai palyginamieji duomenys gali būti neprekinami. Draudžiama kopijuoti, spausdinti ar kitaip komerciniais tikslais atgaminti bei platinti šią apžvalgą arba bet kurią jos dalį be „Swedbank“, AB sutikimo. Cituojant būtina nuoroda į šaltinį.