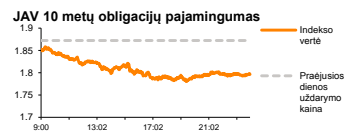
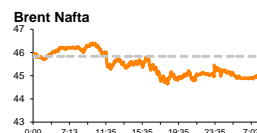
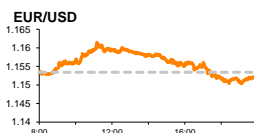
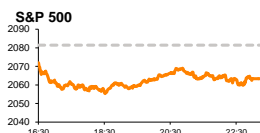


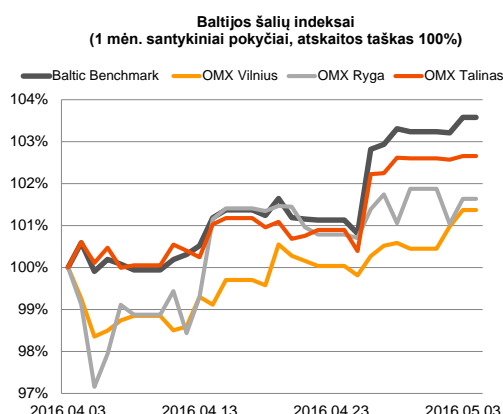
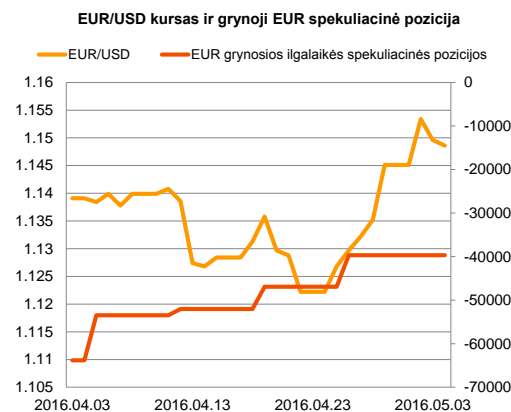
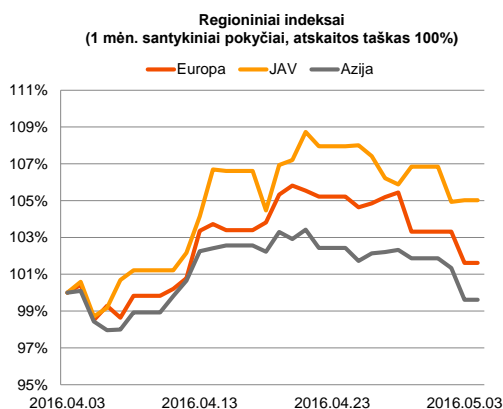
Rytinė finansų rinkų apžvalga

Finansų rinkų tarnyba – trečiadienis, 2016 m. gegužės 4 d.

Dienos prekyba



Finansų makleris
Martynas Freitakas
(8 5) 258 2504



■ Trečiadienį investuotojai didesnę dėmesį kreips į skelbiamus makroekonominis rodiklius

Pasaulio finansų rinkų tendencijos

Antradienį Europos akcijų rinkos įgavo didesnę kritimo pagreitį, didžiausią regione kapitalizaciją turinčių bendrovių indeksui **Euro Stoxx 50** krentant -1,93 proc., o **Stoxx Europe 600** vertei mažėjant -1,66 proc. Svarbesnių makroekonominių naujienų skelbiama nebuvo, investuotojams stebint bendrovių veiklos rezultatus. Tarp sektorių indekso Stoxx Europe 600 sudėtyje didesnių kritimų pasižymėjo pagrindinių išteklių (Basic Resources -6,39 proc.) bei bankinis (Banks -3,68 proc.). Su žaliavomis veiklą siejančios bendrovės „Anglo American Plc.“ ir „Glencore Plc.“ krito daugiau nei po 8,0 proc. investuotojams matant ne tokius užtikrintus gamybos sektoriaus rodiklius ir darant prielaidą, kad metalo paklausa rinkose traukiasi. Bankinio sektoriaus milžinai „UBS Group“ (-7,5 proc.) ir „Commerzbank AG“ (-9,55 proc.) įgavo didesnę neigiamą pagreitį po paskelbtų optimizmo nekeliančių pirmojo ketvirčio rodiklių. Žinoma, tokios pesimistinės nuotaikos pasiekė ir JAV akcijų rinkas, **S&P 500** indeksui traukiantis -0,87 proc., o **Dow Jones** vertei mažėjant -0,78 proc. Šiandien Vokietijoje ir euro zonoje bus paskelbtas paslaugų sektoriaus apimčių pasikeitimas, prognozėms nurodant, kad rodikliai išliks nepakitę. JAV makroekonominių rodiklių paaiškės daugiau, šalyje skelbiant dirbančiųjų pasikeitimą privačiame sektoriuje (prognozė 195 tūkst.; buvusi reikšmė 200 tūkst.), kovo mėnesio fabriku užsakymų apimtis (prognozė +0,6 proc.; buvusi reikšmė -1,7 proc.) bei ilgalaikio vartojimo prekių užsakymų apimtis (prognozė +0,8 proc.; buvusi reikšmė +0,8 proc.).

Valiutų rinkos

Po šešių iš eilės prekybos sesijų kilimo euras pasuko priešinga kryptimi, EUR/USD valiutų santykiui mažėjant -0,33 proc. ir apsisojant ties **1,1496** riba. Šiandien ryte tendencija išsilaiko, pastarajam santykiui ieškant krypties ties **1,1492** riba (09:55 val.).

Baltijos vertybinių popierių rinka

Antradienį Baltijos biržose buvo matoma priešinga tendencija nei Europoje, **Vilniaus** indeksui stiebiantis +0,39 proc., **Rygos** kylant +0,6 proc., o **Talino** indeksui dieną baigiant su +0,09 proc. vertės pasikeitimu. Bendra dienos apyvarta perkopė 864,6 tūkst. eurų, aktyviausiai investuotojams keičiantis komercinio banko „**Šiaulių bankas**“ akcijomis. Augant paklausai bendrovės vertė kilo 1,98 proc. iki 0,309 euro už akciją, o investuotojai 59 sandorių metu apsikeitė akcijomis už daugiau nei 280,5 tūkst. eurų. Paskelbti „**Tallink Grupp**“ veiklos rezultatai investuotojams įpūtė papildomo optimizmo, akcijos vertei šoktelint +0,56 proc. iki 0,992 euro, su 128,45 tūkst. eurų apyvarta. Šiandien bendrovės nėra numačiusios paskelbti svarbesnių naujienų, o taip pat galime sulaukti ramesnės prekybos dienos, nes Rygoje yra nedarbo diena.

2016.05.04	Šalis	Laikas	Svarbiausios dienos makroekonominės naujienos	Prognozė	Buvusi reikšmė
	Vokietija	10:55	Markit universiteto paslaugų sektoriaus indeksas	Balandžio mėn.	54,6
	EZ	11:00	Markit universiteto paslaugų sektoriaus indeksas	Balandžio mėn.	53,2
	JAV	15:15	Privataus sektoriaus dirbančiųjų pasikeitimas	Balandžio mėn.	195 tūkst.
	JAV	17:00	Fabrikų užsakymų apimtys	Kovo mėn.	0,6%
	JAV	17:00	Ilgalaikio vartojimo prekių apimtys	Kovo mėn.	0,8%

Pasaulio rinkos

Pavadinimas	Indekso vertė	Dienos pokytis, %	Mėnesio pokytis, %	Nuo metų pradžios, %	12 mėn. pokytis, %	
JAV						
	S&P 500	2063	▼ -0.87	-0.13	0.95	-2.42
	Dow Jones	17751	▼ -0.78	0.08	1.87	-1.77
	Nasdaq Comp	4763	▼ -1.13	-2.63	-4.88	-5.06
	Russell 2000	1122	▼ -1.68	1.19	-1.24	-9.04
Skandināvija						
	OMX Stockholm 30	1335	▼ -1.30	-1.94	-7.70	-18.28
	OMX Helsinki 25	3101	▼ -0.94	-0.92	-7.70	-8.04
	OMX Copenhagen 20	940.6	▼ -1.15	-2.20	-7.25	-3.52
	Oslo stock exchange	532.2	▼ -1.60	5.08	-1.26	-9.25
Europa						
	DJ Euro STOXX 50	2974	▼ -1.93	0.40	-8.98	-18.13
	CAC 40	4372	▼ -1.59	0.62	-5.72	-13.97
	DAX	9927	▼ -1.94	1.07	-7.60	-14.57
	FTSE 100	6186	▼ -0.90	0.34	-0.91	-11.46
	MB	17967	▼ -2.46	1.86	-16.11	-22.61
	IBEX 35	8765	▼ -2.85	1.95	-8.17	-23.31
Centrinė ir Rytų Europa						
	ATX	2274	▼ -2.10	0.96	-5.11	-13.00
	WIG20	1900	▲ 0.16	-3.73	2.18	-24.45
	BUX	26539	▼ -1.23	0.48	10.95	17.67
	PX	896.7	▼ -1.39	-0.02	-6.24	-12.86
	RTS	951	▼ -1.38	10.34	25.64	-7.60
Azija						
	Nikkei 225	16147	▼ -3.11	-0.10	-15.16	-17.33
	Hang Seng	20457	▼ -1.06	-0.20	-6.65	-27.26
	Kospi	1971	▼ -0.77	-0.40	0.50	-7.56
Valiutų kursai						
	EUR/USD	1.15	▼ -0.09	0.83	5.74	3.05
	EUR/GBP	0.79	▲ 0.17	1.12	7.17	7.12
	EUR/PLN	4.40	▼ -0.20	-3.61	-3.19	-8.44
	EUR/RUB	76.32	▲ 0.03	2.35	3.32	-23.91
Žaliavų rinka						
	Brent nafta	45.0	▼ -0.04	19.26	20.57	-32.36
	Auksas	1280	▼ -0.52	5.29	20.61	7.69
Palūkanų normos						
	EURIBOR 6 mėn.	-0.14	▼ -0.71	-8.40	-255.00	-321.88
	LIBOR USD 6 mėn.	0.90	▼ -0.06	-1.07	6.85	121.80

Baltijos regionas

Pavadinimas	Indekso vertė	Dienos pokytis, %	Mėnesio pokytis, %	Nuo metų pradžios, %	12 mėn. pokytis, %	
Baltijos šalys						
	OMX Vilnius	507.8	▲ 0.39	2.11	4.49	2.78
	OMX Ryga	630.1	▲ 0.60	2.48	6.01	42.91
	OMX Talinas	990.2	▲ 0.09	2.05	10.15	12.18
	OMX Baltic Benchmark	711.5	▲ 0.37	3.00	9.75	10.68
NASDAQ OMX Baltic sąrašo likvidžios akcijos						
	Agrowill Group	0.42	0.00	-0.72	39.73	80.43
	Apranga	2.63	▲ 0.77	0.00	1.94	-8.68
	Arco Vara	1.07	0.00	-1.83	-6.96	-6.96
	Baltika	0.282	▼ -3.75	-4.73	-17.54	-28.06
	City Service	1.61	0.00	-1.83	-2.42	-7.47
	Ekspress Grupp	1.28	▼ -0.78	-0.78	-5.19	-9.22
	Grigeo Grigiškės	1.14	▼ -0.87	5.56	3.64	0.00
	Grindeks	4.70	▼ -0.21	-5.24	-9.62	-21.40
	Klaipėdos nafta	0.484	0.00	11.52	31.17	23.47
	Latvijas Gāze	10.20	0.00	2.00	4.51	2.51
	ESO	0.856	▼ -0.23	-1.50	-0.03	-
	Latvijas Balzams	7.15	0.00	9.83	18.77	116.67
	Linas Agro Group	0.666	0.00	-0.60	0.91	-3.76
	Merko Ehitus	9.10	▼ -0.11	3.41	7.31	-8.34
	Nordecon	1.06	0.00	0.95	0.95	-2.75
	Olainfarm	7.60	0.00	0.93	6.89	2.01
	Olympic Entertainment Group	1.94	0.00	0.52	8.38	2.11
	Panevėžio statybos trestas	0.92	▲ 0.44	-1.82	-0.65	-10.78
	Pieno žvaigždės	1.39	▲ 0.72	0.72	7.75	-15.24
	Premia Foods	0.38	0.00	-3.08	-3.08	0.91
	Rokiškio sūris	1.43	0.00	4.38	0.70	2.88
	Silvano Fashion Group	1.70	▲ 1.80	10.39	32.81	14.86
	Šiaulių bankas	0.31	▲ 1.98	11.02	24.43	21.57
	Tallink Grupp	0.99	▲ 0.56	4.59	15.69	27.94
	Tallinna Kaubamaja	6.84	▼ -0.15	-6.04	1.48	14.00
	Tallinna Vesi	14.70	▼ -0.68	-1.34	6.52	-2.00
	TEO LT	0.94	▲ 0.43	-1.05	-7.03	-13.06
	Vilkyškių pieninė	1.56	0.00	-2.50	-10.86	-19.17
	Vilniaus baldai	13.90	0.00	-4.79	-3.47	-12.58
	Žemaitijos pienas	0.73	▲ 1.39	0.00	13.35	7.83

Kontaktai:

Martynas Freitakas	Agnė Anzelienė	Renatas Žekyns
Makleris	Maklerė	Makleris
Tel: 8 5 258 2504	Tel: 8 5 258 2306	Tel: 8 5 258 2295
Martynas.Freitakas@swedbank.lt	Agne.Anzeliene@swedbank.lt	Renatas.Zekyns@swedbank.lt

Apžvalgą užsiprenumeruoti galima adresu: <http://www.swedbank.lt/articles/subscribe>
Dėmesio! Ši apžvalga yra tik informacinio pobūdžio, t.y. pateikiama informacija jokiomis aplinkybėmis negali būti interpretuojama kaip asmeninė rekomendacija, patarimas, pasiūlymas, nurodymas arba reikalavimas įsigyti ar perleisti apžvalgoje nurodytas finansines priemones ir negali būti jokio vėliau sudaryto sandorio pagrindas ar sudedamoji dalis. Visa pateikta informacija yra surinkta iš viešai prieinamų šaltinių (įmonių, vertybinių popierių biržų, naujienų agentūrų ir kitų). Duomenų šaltinis: „Bloomberg“, „Reuters“, „Swedbank“, „Nasdaq OMX“. Mes neatikome informacijos tikrinimo ir/ar vertinimo, dėl to negarantuojame informacijos tikslumo, pilnumo ar aktualumo, ir neatsakome už nuostolius, kurie gali atsirasti, kai investuojama remiantis tokia informacija. Pateikta apžvalga taip pat nėra apsaugota nuo skirtingų duomenų ir/ar informacijos palyginimo problemų, dėl įmonių keičiamos apskaitos ir finansinės atskaitomybės paruošimo praktikos (t.y. pasikeitę apskaitos standartai, finansinių ataskaitų konsolidavimo praktikos pasikeitimas ir pan.). Dėl šios priežasties istoriniai palyginamieji duomenys gali būti neprekinami. Draudžiama kopijuoti, spausdinti ar kitaip komerciniais tikslais atgaminti bei platinti šią apžvalgą arba bet kurią jos dalį be „Swedbank“, AB sutikimo. Cituojant būtina nuoroda į šaltinį.