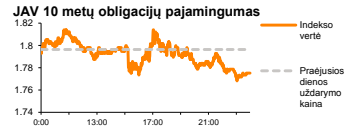
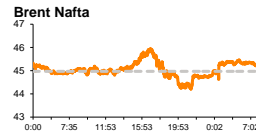
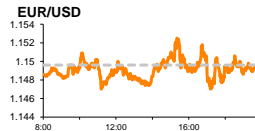
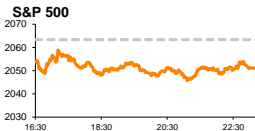


Rytinė finansų rinkų apžvalga

Finansų rinkų tarnyba – ketvirtadienis, 2016 m. gegužės 5 d.

Dienos prekyba



Finansų makleris
Martynas Freitakas
(8 5) 258 2504

- Optimizmo nekeltantys makroekonominiai rodikliai vakar dieną slėgė regionų akcijų rinkas

Pasaulio finansų rinkų tendencijos

Vakar Vokietijoje, balandžio mėnesio duomenimis, buvo fiksuotas paslaugų sektoriaus apimčių susitraukimas. Šio rodiklio tendencija išsilaikė ir euro zonoje. Taip pat trečiadienį regione buvo fiksuotas kovo mėnesio mažmeninės prekybos apimčių kritimas -0,5 proc. Bendrai nuotaikos žemyne buvo neigiamos, Vokietijos biržos indeksui **DAX** traukiantis -0,99 proc., o likvidžiausių bendrovių indeksui **Stoxx Europe 600** krentant 1,12 proc. JAV rinkose **S&P 500** vertė sumažėjo -0,59 proc., o **Dow Jones** krito -0,56 proc. Šalyje buvo paskelbta, kad privačiame sektoriuje dirbančiųjų skaičius balandžio mėnesį kilo lėčiau, sudarant 156 tūkst. naujų darbo vietų (buvusi reikšmė 194 tūkst.; prognozė 195 tūkst.), ilgalaikio vartojimo prekių pardavimai išsilaikė stabilūs su 0,8 proc. augimu, o fabričių apimtys augo 1,1 proc. (buvusi reikšmė -1,9 proc.; prognozė +0,6 proc.). Šiandien prie svarbesnių duomenų galėtume priskirti JAV savaitinį bedarbių paraiškų skaičių, kuris prognozuojama sudarys 260 tūkst. (buvusi reikšmė 257 tūkst.). Šiandien Skandinavijos vertybinių popierių biros bus uždarytos, šalyse esant nedarbo dienoms.

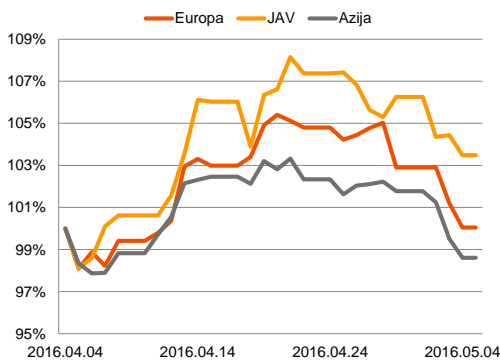
Valiutų rinkos

Ketvirtadienį EUR/USD valiutų santykis ieško krypties ties **1,1484** riba (09:34 val.), o vakar dieną pastarasis valiutų kursas krito -0,08 proc. iki **1,1487** lygio.

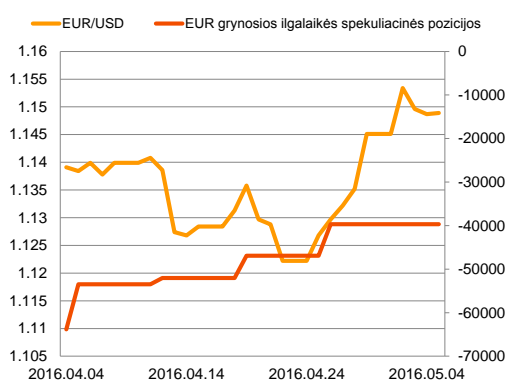
Baltijos vertybinių popierių rinka

Trečiadienį Baltijos akcijų rinkose matėsi vangi prekyba, Rygoje esant nedarbo dienai. Bendra dviejų šalių apyvarta pasiekė tik 397,8 tūkst. eurų, **Vilniaus** bei **Talino** biržų indeksams traukiantis atitinkamai po -0,11 proc. ir -0,20 proc. Vakarienių „**Silvano Fashion Group**“ bendrovės akcijomis investuotojai prekybą vykdė aktyviausiai, pozicijoje aktyvumui perkopiant 81,6 tūkst. eurų, o akcijos kainai šoktelint 0,59 proc. iki 1,71 euro. Vilniaus biržoje didesnėmis apyvartomis pasižymėjo „**Šiaulių bankas**“ (-0,32 proc.) ir „**Klaipėdos nafta**“ (-0,83 proc.). Šiandien ryte „**Merko Ehitus**“ paskelbė, kad per šiuo metų pirmuosius tris mėnesius bendrovės pajamos augo 2,7 proc., tačiau pelnas buvo net 86,6 proc. mažesnis nei prieš tai buvusių metų atitinkamą laikotarpį. Šiandien prekyba Baltijos akcijų rinkose nevyks, o bus atnaujinta penktadienį.

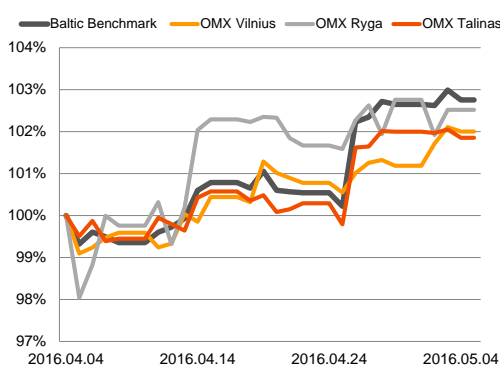
Regioniniai indeksai
(1 mėn. santykiniai pokyčiai, atskaitos taškas 100%)




EUR/USD kursas ir grynoji EUR spekuliacinė pozicija

























Baltijos šalių indeksai
(1 mėn. santykiniai pokyčiai, atskaitos taškas 100%)







2016.05.05	Šalis	Laikas	Svarbiausios dienos makroekonominės naujienos	Prognozė	Buvusi reikšmė
	JAV	15:30	Savaitinis bedarbių paraiškų skaičius	260 tūkst.	257 tūkst.

Pasaulio rinkos

Pavadinimas	Indekso vertė	Dienos pokytis, %	Mėnesio pokytis, %	Nuo metų pradžios, %	12 mėn. pokytis, %
JAV					
 S&P 500	2051	▼ -0.59	0.29	0.35	-1.83
 Dow Jones	17651	▼ -0.56	0.27	1.30	-1.54
 Nasdaq Comp	4726	▼ -0.79	-2.44	-5.63	-4.33
 Russell 2000	1113	▼ -0.77	1.58	-2.00	-8.42
Skandinavija					
 OMX Stockholm 30	1319	▼ -1.21	-1.10	-8.82	-17.32
 OMX Helsinki 25	3070	▼ -0.98	-0.59	-8.61	-6.64
 OMX Copenhagen 20	938.5	▼ -0.23	-1.17	-7.46	-2.06
 Oslo stock exchange	535.0	▲ 0.52	7.08	-0.74	-8.85
Europa					
 DJ Euro STOXX 50	2939	▼ -1.19	1.67	-10.06	-17.14
 CAC 40	4324	▼ -1.09	1.74	-6.75	-13.06
 DAX	9828	▼ -0.99	2.77	-8.51	-13.24
 FTSE 100	6112	▼ -1.19	0.34	-2.09	-11.77
 MB	17936	▼ -0.17	4.83	-16.26	-20.56
 IBEX 35	8654	▼ -1.26	3.18	-9.32	-22.14
Centrinė ir Rytų Europa					
 ATX	2240	▼ -1.50	0.59	-6.54	-13.30
 WIG20	1865	▼ -1.81	-3.55	0.33	-25.63
 BUX	26212	▼ -1.23	0.01	9.58	16.04
 PX	886.9	▼ -1.09	-0.29	-7.26	-13.50
 RTS	913	▼ -4.05	7.79	20.55	-14.95
Azija					
 Nikkei 225	16147	▼ -3.11	-0.10	-15.16	-17.33
 Hang Seng	20472	▼ -0.26	1.46	-6.58	-26.24
 Kospi	1977	▼ -0.49	0.71	0.79	-7.29
Valiutų kursai					
EUR/USD	1.15	▲ 0.02	0.92	5.77	2.72
EUR/GBP	0.79	▲ 0.17	1.62	7.36	7.37
EUR/PLN	4.40	▲ 0.07	-2.95	-3.11	-8.37
EUR/RUB	76.04	▲ 0.61	3.19	3.70	-25.69
Žaliavų rinka					
Brent nafta	45.3	▲ 1.43	19.51	21.41	-32.97
Auksas	1282	▲ 0.21	4.14	20.85	7.46
Palūkanų normos					
EURIBOR 6 mėn.	-0.14	0.00	-7.58	-255.00	-321.88
LIBOR USD 6 mėn.	0.91	▲ 0.33	0.67	7.21	120.77

Baltijos regionas

Pavadinimas	Indekso vertė	Dienos pokytis, %	Mėnesio pokytis, %	Nuo metų pradžios, %	12 mėn. pokytis, %
Baltijos šalys					
 OMX Vilnius	507.3	▼ -0.11	2.94	4.38	3.05
 OMX Ryga	630.1	▲ 0.60	4.52	6.01	42.66
 OMX Talinas	988.2	▼ -0.20	2.34	9.93	11.92
 OMX Baltic Benchmark	709.8	▼ -0.23	3.47	9.49	10.47
NASDAQ OMX Baltic sąrašo likvidžios akcijos					
Agrowill Group	0.42	▲ 0.48	1.71	40.40	81.30
Apranga	2.64	▲ 0.38	0.38	2.33	-8.65
Arco Vara	1.13	▲ 5.61	3.67	-1.74	-1.74
Baltika	0.276	▼ -2.13	-3.83	-19.30	-30.13
City Service	1.61	0.00	-0.62	-2.42	-8.00
Ekspress Grupp	1.28	0.00	-0.78	-5.19	-9.22
Grigeo Grigiškės	1.13	▼ -0.88	5.61	2.73	-0.88
Grindeks	4.70	▼ -0.21	-4.08	-9.62	-19.66
Klaipėdos nafta	0.480	▼ -0.83	12.15	30.08	22.45
Latvijas Gāze	10.20	0.00	2.00	4.51	2.00
ESO	0.855	▼ -0.12	-2.51	-0.03	-
Latvijas Balzams	7.15	0.00	18.18	18.77	114.71
Linas Agro Group	0.659	▼ -1.05	-1.64	-0.15	-5.04
Merko Ehitus	9.00	▼ -1.10	2.16	6.13	-8.45
Nordecon	1.06	0.00	0.00	0.95	-4.50
Olainfarm	7.60	0.00	0.66	6.89	0.26
Olympic Entertainment Group	1.93	▼ -0.52	0.52	7.82	2.12
Panevėžio statybos trestas	0.92	0.00	-0.65	-0.65	-13.30
Pieno žvaigždės	1.39	0.00	0.72	7.75	-14.20
Premia Foods	0.38	0.00	-3.08	-3.08	-1.21
Rokiškio sūris	1.43	0.00	5.15	0.70	2.88
Silvano Fashion Group	1.71	▲ 0.59	11.76	33.59	17.12
Šiaulių bankas	0.31	▼ -0.32	11.33	24.03	22.79
Tallink Grupp	0.99	▼ -0.15	5.66	15.52	26.92
Tallinna Kaubamaja	6.84	0.00	-5.79	1.48	14.00
Tallinna Vesi	14.70	0.00	-1.34	6.52	-2.00
TEO LT	0.94	▲ 0.43	0.32	-6.63	-11.87
Vilkyškių pieninė	1.56	0.00	-1.89	-10.86	-18.75
Vilniaus baldai	13.90	0.00	-2.11	-3.47	-13.13
Žemaitijos pienas	0.73	▼ -0.68	2.11	12.58	7.41

Kontaktai:

Martynas Freitakas	Agnė Anzelenė	Renatas Žeknys
Makleris	Maklerė	Makleris
Tel: 8 5 258 2504	Tel: 8 5 258 2306	Tel: 8 5 258 2295
Martynas.Freitakas@swedbank.lt	Agne.Anzeliene@swedbank.lt	Renatas.Zeknys@swedbank.lt

Apžvalgą užsiprenumeruoti galima adresu: <http://www.swedbank.lt/it/articles/subscribe>

Dėmesio! Ši apžvalga yra tik informacinio pobūdžio, t.y. pateikiama informacija jokiais aplinkybėmis negali būti interpretuojama kaip asmeninė rekomendacija, patarimas, pasiūlymas, nurodymas arba reikalavimas įsigyti ar parduoti apžvalgoje nurodytas finansines priemones ir negali būti jokio vėliau sudaryto sandorio pagrindas ar sudedamoji dalis. Visa pateikta informacija yra surinkta iš viešai prieinamų šaltinių (įmonių, vertybinių popierių biržų, naujienų agentūrų ir kitų). Duomenų šaltinis: „Bloomberg“, „Reuters“, „Swedbank“, „Nasdaq OMX“. Mes neatliekame informacijos tikrinimo ir/ar vertinimo, dėl to negarantuojame informacijos tikslumo, pilnumo ar aktualumo, ir neatsakome už nuostolius, kurie gali atsirasti, kai investuojama remiantis tokia informacija. Pateikta apžvalga taip pat nėra apsaugota nuo skirtingų duomenų ir/ar informacijos palyginimo problemų, dėl įmonių keičiamos apskaitos ir finansinės atskaitomybės paruošimo praktikos (t.y. pasikeitę apskaitos standartai, finansinių ataskaitų konsolidavimo praktikos pasikeitimas ir pan.). Dėl šios priežasties istoriniai palyginamieji duomenys gali būti neprekinami. Draudžiama kopijuoti, spausdinti ar kitaip komerciniais tikslais atgaminti bei platinti šią apžvalgą arba bet kurią jos dalį be „Swedbank“, AB sutikimo. Cituojant būtina nuoroda į šaltinį.