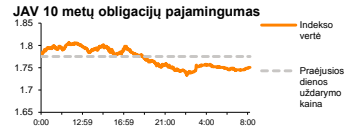
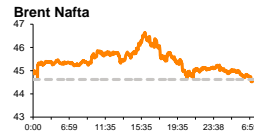
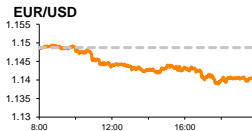
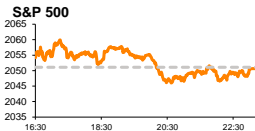


Rytinė finansų rinkų apžvalga

Finansų rinkų tarnyba – penktadienis, 2016 m. gegužės 6 d.

Dienos prekyba

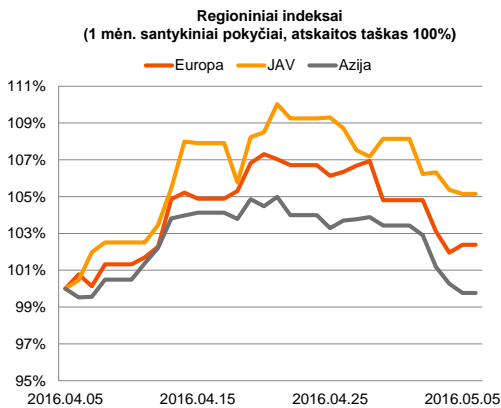


Finansų makleris
Martynas Freitakas
(8 5) 258 2504

■ Ketvirtadienį Europoje ir JAV išsiskyrė investuotojų nuotaikos

Pasaulio finansų rinkų tendencijos

Ketvirtadienį Europos akcijų rinkos pasuko teigiama linkme, indeksui **Stoxx Europe 600** sudarant +0,32 proc. augimą. Indekso sudėtyje primose gretose stovėjo telekomunikacijų sektorius su 1,28 proc. augimu bei pagrindinių išteklių sektorius, pastarajam kylant +1,19 proc. Didžiojoje Britanijoje ryšių paslaugas teikianti bendrovė „BT Group Plc.“ paskelbė analitikų lūkesčius pranokusius veiklos rezultatus, o tai lėmė 2,63 proc. akcijos kainos šuolį. Taip pat puikius pirmojo ketvirčio rezultatus paskelbė naftos perdirbimo kompanija „Repsol S.A.“, o tai investuotojai matydami didino šios bendrovės akcijų paklausą, jų vertei stiebiantis 4,68 proc. Už Atlanto (**S&P 500** -0,02 proc.) vakar paaiškėjo, kad bedarbių paraiškų skaičius augo aktyviau nei tikėtasi, per praėjusią savaitę fiksuojant 274 tūkst. naujų paraiškų, o prieš tai savaitę buvo surinkta 257 tūkst. (prognozė 260 tūkst.). Šiandien JAV bus paskelbtas šalies dirbančiųjų pasikeitimas be žemės ūkio sektoriaus (prognozė 200 tūkst.; prognozė 215 tūkst.) bei nedarbo lygis (prognozė +4,9 proc.; buvusi reikšmė +5,0 proc.).

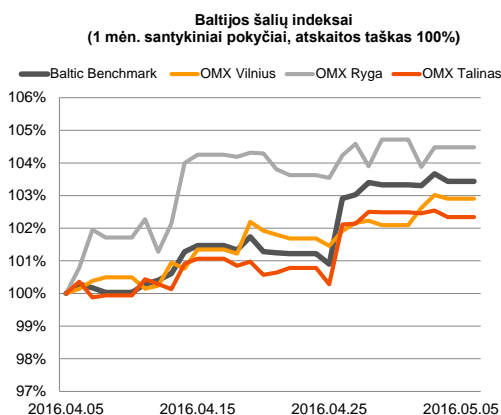
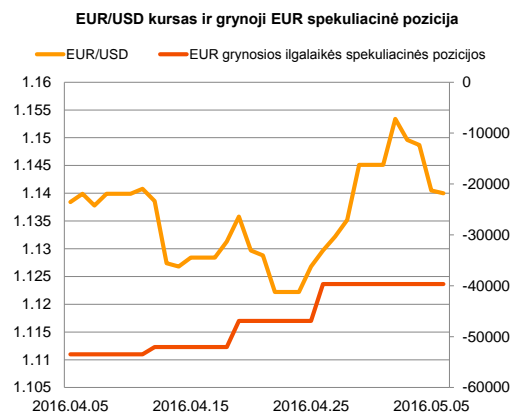



Valiutų rinkos

Vakar dieną EUR/USD valiutų santykis mažėjo -0,71 proc. iki **1,1405** lygio, o šiandien ryte jo vertė pasuko priešinga linkme, kursui stiebiantis +0,08 proc. iki **1,1414** ribos (09:35 val.). Didesnių svyravimų pastarąją valiutų pora galime sulaukti 15:30 val., kuomet bus skelbiamas JAV dirbančiųjų pasikeitimas be žemės ūkio sektoriaus.























Baltijos vertybinių popierių rinka

Šiandien ryte „**Klaipėdos nafta**“ paskelbė, kad remiantis preliminariais duomenimis balandžio mėnesį Klaipėdos naftos terminale bei Subačiaus kuro bazėje buvo perkrauta 5,1 proc. daugiau naftos produktų nei praėjusiais metais, o SGD terminalo išdujinimo aktyvumas didėjo 202,8 proc. Preliminarios pajamos per pastarąjį mėnesį sumažėjo 5,2 proc., lyginant su praėjusiais metais tuo pačiu laikotarpiu. Šiandien yra paskutinė diena, kuomet investuotojai pirkdami pastarosios bendrovės akcijų dar pretenduos į išmokamus 0,046318 euro už akciją dividendus. Penktadienį „**Grigeo Grigiškės**“ yra numatysiusi paskelbti 3 mėnesių tarpinę informaciją.







2016.05.06	Šalis	Laikas	Svarbiausios dienos makroekonominės naujienos	Prognozė	Buvusi reikšmė	
	JAV	15:30	Dirbančiųjų skaičius be žemės ūkio sektoriaus	Balandžio mėn.	200 tūkst.	215 tūkst.
	JAV	15:30	Nedarbo lygis	Balandžio mėn.	4,9%	5,0%

Pasaulio rinkos

Pavadinimas	Indekso vertė	Dienos pokytis, %	Mėnesio pokytis, %	Nuo metų pradžios, %	12 mėn. pokytis, %	
JAV						
	S&P 500	2051	↓ -0.02	-0.78	0.33	-1.42
	Dow Jones	17661	↑ 0.05	-0.31	1.35	-1.02
	Nasdaq Comp	4717	↓ -0.18	-4.14	-5.80	-4.12
	Russell 2000	1108	↓ -0.47	-0.08	-2.46	-9.14
Skandinavija						
	OMX Stockholm 30	1319	↓ -1.21	-1.10	-8.82	-17.32
	OMX Helsinki 25	3070	↓ -0.98	-0.59	-8.61	-6.64
	OMX Copenhagen 20	938.5	↓ -0.23	-1.17	-7.46	-2.06
	Oslo stock exchange	535.0	↑ 0.52	7.08	-0.74	-8.85
Europa						
	DJ Euro STOXX 50	2940	↑ 0.05	1.07	-10.01	-17.36
	CAC 40	4319	↓ -0.11	0.81	-6.85	-13.29
	DAX	9852	↑ 0.24	2.36	-8.30	-13.20
	FTSE 100	6117	↑ 0.09	-0.72	-2.00	-11.78
	MB	17924	↓ -0.07	3.96	-16.32	-20.90
	IBEX 35	8689	↑ 0.41	3.46	-8.96	-22.16
Centrinė ir Rytų Europa						
	ATX	2240	↓ -1.50	0.59	-6.54	-13.30
	WIG20	1838	↓ -1.48	-4.27	-1.15	-27.21
	BUX	26240	↑ 0.11	-0.22	9.70	14.83
	PX	886.8	↓ -0.01	0.28	-7.27	-12.77
	RTS	917	↑ 0.43	6.17	21.07	-14.04
Azija						
	Nikkei 225	16038	↓ -0.68	-0.78	-15.74	-17.89
	Hang Seng	20183	↓ -1.30	-0.12	-7.90	-26.98
	Kospi	1977	↓ -0.49	0.71	0.79	-7.29
Valiutų kursai						
	EUR/USD	1.14	↓ -0.04	0.01	4.95	0.47
	EUR/GBP	0.79	↓ -0.02	2.49	6.87	5.82
	EUR/PLN	4.41	↓ -0.08	-3.18	-3.33	-8.21
	EUR/RUB	75.32	↓ -0.22	2.40	4.69	-23.58
Žaliavų rinka						
	Brent nafta	44.6	↓ -1.00	11.85	19.53	-34.25
	Auksas	1278	↑ 0.02	4.54	20.44	7.20
Palūkanų normos						
	EURIBOR 6 mėn.	-0.14	↓ -1.41	-9.09	-260.00	-336.07
	LIBOR USD 6 mėn.	0.91	↓ -0.01	0.33	7.20	120.76

Baltijos regionas

Pavadinimas	Indekso vertė	Dienos pokytis, %	Mėnesio pokytis, %	Nuo metų pradžios, %	12 mėn. pokytis, %	
Baltijos šalys						
	OMX Vilnius	507.3	↓ -0.11	2.79	4.38	2.80
	OMX Ryga	630.1	↑ 0.60	3.71	6.01	42.52
	OMX Talinas	988.2	↓ -0.20	1.97	9.93	11.94
	OMX Baltic Benchmark	709.8	↓ -0.23	3.17	9.49	10.42
NASDAQ OMX Baltic sąrašo likvidžios akcijos						
	Agrowill Group	0.42	0.00	4.25	40.40	77.45
	Apranga	2.64	0.00	1.54	2.33	-8.33
	Arco Vara	1.13	0.00	3.67	-1.74	-4.24
	Baltika	0.276	0.00	-3.83	-19.30	-30.65
	City Service	1.61	0.00	-0.62	-2.42	-7.47
	Ekspress Grupp	1.28	0.00	-3.03	-5.19	-6.57
	Grigeo Grigiškės	1.13	0.00	5.61	2.73	-2.59
	Grindeks	4.70	0.00	-4.47	-9.62	-19.66
	Klaipėdos nafta	0.480	0.00	11.63	30.08	23.08
	Latvijas Gāze	10.20	0.00	0.99	4.51	2.00
	ESO	0.855	0.00	-2.51	-0.03	-
	Latvijas Balzams	7.15	0.00	10.00	18.77	116.01
	Linas Agro Group	0.659	0.00	-0.75	-0.15	-5.18
	Merko Ehitus	9.00	0.00	0.67	6.13	-9.35
	Nordecon	1.06	0.00	0.00	0.95	-5.36
	Olainfarm	7.60	0.00	1.06	6.89	0.66
	Olympic Entertainment Group	1.93	0.00	0.00	7.82	3.21
	Panevėžio statybos trestas	0.92	0.00	-0.11	-0.65	-14.11
	Pieno žvaigždės	1.39	0.00	0.72	7.75	-13.66
	Premia Foods	0.38	0.00	-0.53	-3.08	-7.48
	Rokiškio sūris	1.43	0.00	3.62	0.70	2.88
	Silvano Fashion Group	1.71	0.00	11.76	33.59	17.12
	Šiaulių bankas	0.31	0.00	11.33	24.03	23.61
	Tallink Grupp	0.99	0.00	4.76	15.52	27.41
	Tallinna Kaubamaja	6.84	0.00	-5.66	1.48	12.87
	Tallinna Veski	14.70	0.00	-0.68	6.52	-2.00
	TEO LT	0.94	0.00	-0.74	-6.63	-12.69
	Vilkyškių pieninė	1.56	0.00	-2.50	-10.86	-18.75
	Vilniaus baldai	13.90	0.00	-0.71	-3.47	-12.03
	Žemaitijos pienas	0.73	0.00	2.11	12.58	8.70

Kontaktai:

Martynas Freitakas	Agnė Anzelienė	Renatas Žeknys
Makleris	Maklerė	Makleris
Tel: 8 5 258 2504	Tel: 8 5 258 2306	Tel: 8 5 258 2295
Martynas.Freitakas@swedbank.lt	Agne.Anzeliene@swedbank.lt	Renatas.Zeknys@swedbank.lt

Apžvalgą užsiprenumeruoti galima adresu: <http://www.swedbank.lt/articles/subscribe>

Dėmesio! Ši apžvalga yra tik informacinio pobūdžio, t.y. pateikiama informacija jokiais aplinkybėmis negali būti interpretuojama kaip asmeninė rekomendacija, patarimas, pasiūlymas, nurodymas arba reikalavimas įsigyti ar perleisti apžvalgoje nurodytas finansines priemones ir negali būti jokio vėliau sudaryto sandorio pagrindas ar sudedamoji dalis. Visa pateikta informacija yra surinkta iš viešai prieinamų šaltinių (įmonių, vertybinių popierių biržų, naujienų agentūrų ir kitų). Duomenų šaltinis: „Bloomberg“, „Reuters“, „Swedbank“, „Nasdaq OMX“. Mes neatlikome informacijos tikrinimo ir/ar vertinimo, dėl to negarantuojame informacijos tikslumo, pilnumo ar aktualumo, ir neatsakome už nuostolius, kurie gali atsirasti, kai investuojama remiantis tokia informacija. Pateikta apžvalga taip pat nėra apsaugota nuo skirtingų duomenų ir/ar informacijos palyginimo problemų, dėl įmonių keičiamos apskaitos ir finansinės atskaitomybės paruošimo praktikos (t.y. pasikeitę apskaitos standartai, finansinių ataskaitų konsolidavimo praktikos pasikeitimas ir pan.). Dėl šios priežasties istoriniai palyginamieji duomenys gali būti neprieinami. Draudžiama kopijuoti, spausdinti ar kitaip komerciniais tikslais atgaminti bei platinti šią apžvalgą arba bet kurią jos dalį be „Swedbank“, AB sutikimo. Cituojant būtina nuoroda į šaltinį.