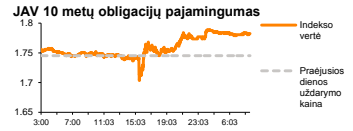
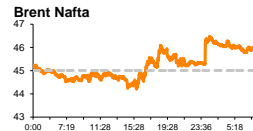
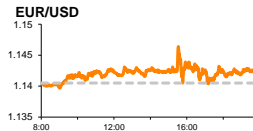
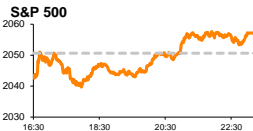


# Rytinė finansų rinkų apžvalga

Finansų rinkų tarnyba – pirmadienis, 2016 m. gegužės 9 d.

Dienos prekyba

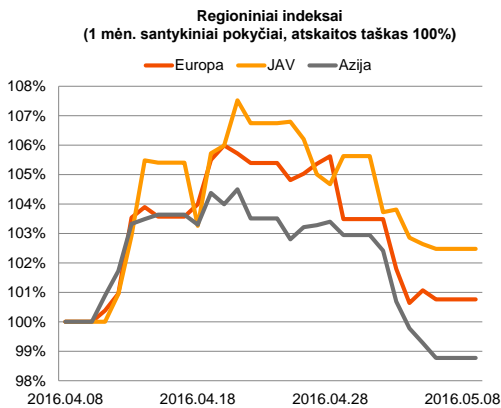


Finansų makleris  
**Martynas Freitakas**  
(8 5) 258 2504

■ Sekmadienį paskelbti Kinijos prekybos duomenys parodė neigiamą sentimentą

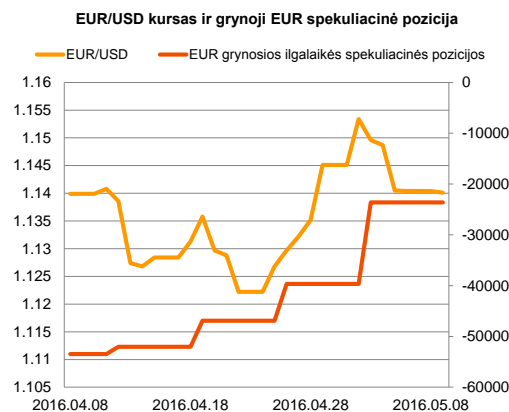
## Pasaulio finansų rinkų tendencijos

Penktadienį Europoje Vokietijos **DAX** indeksas dieną užbaigė kildamas +0,18 proc., o likvidžiausių regiono bendrovių indeksas **Stoxx Europe 600** krito -0,35 proc. Tarp sektorių indekso Stoxx Europe 600 sudėtyje didžiausiu neigiamu sentimentu išsiskyrė finansines paslaugas teikiantis sektorius, kurio vertė per dieną sumažėjo -1,38 proc., o priešinga kryptimi ėjo automobilių pramonės sektorius, kuris šoktelėjo +0,76 proc. Už Atlanto paskutinę savaitės dieną paaiškėjo, kad JAV dirbančiųjų pokytis be žemės ūkio sektoriaus kilo 160 tūkst. naujų darbo vietų, kai dauguma analitikų prognozavo 200 tūkst. kilimą (buvusi reikšmė 208 tūkst.). Taip pat šalyje buvo paskelbta, kad nedarbo lygis išliko nepakitęs ties 5,0 proc. (prognozė 4,9 proc.). Bendrai nuotaikos JAV akcijų rinkose buvo teigiamos, **S&P 500** kylant +0,32 proc., o **Dow Jones** stiebiantis +0,45 proc. Sekmadienį Kinijoje buvo paskelbta, kad balandžio mėnesio duomenimis metinės eksporto apimtys traukėsi 1,8 proc. (buvusi reikšmė +11,5 proc.), o importas krito -10,9 proc. (buvusi reikšmė -7,6 proc.). Šiandien ryte (09:32 val.) Kinijos biržos indeksas **CSI 300** laikosi neigiamoje pusėje su -1,54 proc. dienos pasikeitimu. Pirmadienį ryte Vokietijoje buvo paskelbta, kad kovo mėnesį šalyje fabriku užsakymų apimtys augo +1,9 proc., kai buvo tikėtasi sulaukti +0,6 proc. didėjimo (buvusi reikšmė -0,8 proc.).



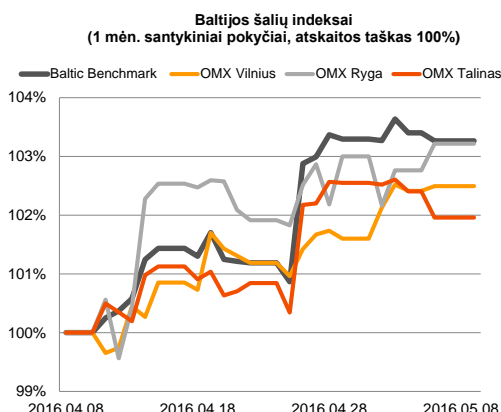
## Valiutų rinkos

Paskutinę savaitės dieną EUR/USD valiutų santykis laikėsi be didesnio pasikeitimo ties **1,1404** riba, o šiandien jo vertė yra nežymiai pakilusi ir ieško krypties ties **1,1405** lygiu (09:38 val.). Paskelbtas mažesnis nei tikėtasi JAV dirbančiųjų skaičius be žemės ūkio sektoriaus investuotojams neįpūtė optimizmo. O prognozė, kad JAV FED'as kils bazines palūkanų normas birželio mėnesį, sudaro tik 8,0 proc. Tuo tarpu didesnė tikimybė, kuri siekia 52,6 proc., kad FED'as imsis papildomų veiksmų yra tik gruodžio mėnesį.

























## Baltijos vertybinių popierių rinka

Penktadienį paskelbti „**Klaipėdos nafta**“ balandžio mėnesio veiklos rezultatai investuotojams įpūtė papildomo optimizmo, bendrovės akcijos kainai stiebiantis 1,46 proc. iki 0,487 euro (nuo metų pradžios +32,7 proc.), dienos apyvartai pasiekiant 110,0 tūkst. eurų. Taip pat šiandien yra diena, kuomet investuotojai pirkdami pastarosios bendrovės akcijų nebeturės teisės į išmokamus dividendus, todėl galime sulaukti pirmadienį didesnio investuotojų aktyvumo šios bendrovės akcijomis. Pasibaigus prekybos sesijai „**Silvano Fashion Group**“ paskelbė, kad per pirmąjį šių metų ketvirtį pajamų augimas sudarė 2,2 proc., o grynasis laikotarpio pelnas pasiekė 2,114 mln. eurų, kai 2015 metų pirmąjį ketvirtį buvo fiksuotas -349 tūkst. eurų nuostolis. Penktadienį „**Grigeo Grigiškės**“ buvo numačiusi paskelbti trijų mėnesių tarpinę informaciją, tačiau to nepadarė, todėl, tikėtina, galime sulaukti šiandien šių duomenų. Taip pat šiandien yra „**Amber Grid**“, „**TEO LT**“ ir „**LITGRID**“ prekybos dienos, kuomet investuotojai pirkdami šių bendrovių akcijų neįgyja teisės į numatytus dividendus.






Nebus skelbiama svarbesnių makroekonominių naujienų.

**Pasaulio rinkos**

Pavadinimas	Indekso vertė	Dienos pokytis, %	Mėnesio pokytis, %	Nuo metų pradžios, %	12 mėn. pokytis, %
JAV					
 S&P 500	2057	↑ 0.32	0.47	0.65	-2.79
 Dow Jones	17741	↑ 0.45	0.93	1.81	-2.48
 Nasdaq Comp	4736	↑ 0.40	-2.36	-5.42	-5.34
 Russell 2000	1115	↑ 0.61	1.59	-1.86	-9.73
Skandinavija					
 OMX Stockholm 30	1309	↓ -0.76	-4.09	-9.51	-19.01
 OMX Helsinki 25	3073	↑ 0.08	-0.65	-8.53	-9.31
 OMX Copenhagen 20	938.5	↓ -0.23	-1.17	-7.46	-2.06
 Oslo stock exchange	534.8	↓ -0.04	5.81	-0.78	-8.83
Europa					
 DJ Euro STOXX 50	2937	↓ -0.12	0.85	-10.12	-19.53
 CAC 40	4301	↓ -0.42	-0.04	-7.24	-15.50
 DAX	9870	↑ 0.18	2.57	-8.13	-15.71
 FTSE 100	6126	↑ 0.14	-1.27	-1.87	-13.07
 MB	17843	↓ -0.45	1.93	-16.69	-23.46
 IBEX 35	8702	↑ 0.15	3.26	-8.82	-23.83
Centrinė ir Rytų Europa					
 ATX	2239	↓ -0.04	-0.08	-6.58	-15.60
 WIG20	1853	↑ 0.82	-3.48	-0.35	-27.25
 BUX	26129	↓ -0.42	-1.45	9.23	14.89
 PX	867.8	↓ -2.15	-3.51	-9.26	-15.59
 RTS	912	↓ -0.49	3.75	20.47	-13.92
Azija					
 Nikkei 225	16213	↑ 0.66	2.48	-14.82	-16.34
 Hang Seng	20187	↑ 0.38	-0.90	-7.88	-26.80
 Kospi	1965	↓ -0.58	0.13	0.20	-7.83
Valiutų kursai					
EUR/USD	1.14	↓ -0.03	-0.06	4.96	2.21
EUR/GBP	0.79	↑ 0.01	1.34	7.28	10.45
EUR/PLN	4.43	↑ 0.05	-3.48	-3.84	-7.92
EUR/RUB	74.77	↑ 0.06	1.71	5.46	-23.54
Žaliavų rinka					
Brent nafta	46.0	↑ 1.37	9.66	23.36	-29.67
Auksas	1282	↓ -0.54	1.92	20.82	8.28
Palūkanų normos					
EURIBOR 6 mėn.	-0.14	0.00	-9.09	-260.00	-332.26
LIBOR USD 6 mėn.	0.91	↓ -0.13	1.11	7.21	117.86

**Baltijos regionas**

Pavadinimas	Indekso vertė	Dienos pokytis, %	Mėnesio pokytis, %	Nuo metų pradžios, %	12 mėn. pokytis, %
Baltijos šaly					
 OMX Vilnius	507.7	↑ 0.08	2.51	4.46	3.71
 OMX Ryga	632.9	↑ 0.45	3.22	6.49	44.18
 OMX Talinas	983.8	↓ -0.44	1.95	9.44	15.23
OMX Baltic Benchmark	708.8	↓ -0.14	3.29	9.34	13.09
NASDAQ OMX Baltic sąrašo likvidžios akcijos					
Agrowill Group	0.41	↓ -1.92	0.99	37.71	77.83
Apranga	2.64	0.00	1.54	2.33	-6.71
Arco Vara	1.12	↓ -0.88	3.70	-2.61	-9.68
Baltika	0.276	0.00	-3.16	-19.30	-30.13
City Service	1.61	0.00	0.00	-2.42	-6.40
Ekspress Grupp	1.30	↑ 1.56	-1.52	-3.70	-1.52
Grigeo Grigiškės	1.13	0.00	0.00	2.73	-2.59
Grindeks	4.80	↑ 2.13	-2.04	-7.69	-18.23
Klaipėdos nafta	0.487	↑ 1.46	12.73	31.98	24.87
Latvijas Gāze	10.10	↓ -0.98	-0.98	3.48	1.20
ESO	0.851	↓ -0.47	-3.08	-0.04	-
Latvijas Balzams	7.10	↓ -0.70	5.65	17.94	115.15
Linas Agro Group	0.659	0.00	-0.45	-0.15	-4.77
Merko Ehitus	8.91	↓ -1.00	-1.55	5.07	-3.64
Nordecon	1.09	↑ 2.83	0.93	3.81	2.83
Olainfarm	7.76	↑ 2.11	4.72	9.14	2.51
Olympic Entertainment Group	1.92	↓ -0.52	0.00	7.26	5.49
Panevėžio statybos trestas	0.92	0.00	0.00	-0.65	-11.63
Pieno žvaigždės	1.38	↓ -0.72	-0.72	6.98	-12.66
Premia Foods	0.37	↓ -2.12	-1.33	-5.13	-11.68
Rokiškio sūris	1.41	↓ -1.40	0.71	-0.70	1.44
Silvano Fashion Group	1.71	0.00	8.92	33.59	17.93
Šiaulių bankas	0.31	↑ 1.95	12.81	26.44	26.02
Tallink Grupp	0.99	↓ -0.40	6.02	15.05	34.33
Tallinna Kaubamaja	6.77	↓ -1.02	-5.97	0.45	13.59
Tallinna Vesi	14.80	↑ 0.68	-0.67	7.25	0.00
TEO LT	0.94	↓ -0.21	-0.63	-6.83	-12.06
Vilkyškių pieninė	1.56	0.00	-3.11	-10.86	-16.58
Vilniaus baldai	13.80	↓ -0.72	-1.43	-4.17	-11.54
Žemaitijos pienas	0.72	↓ -0.28	1.69	12.27	8.40

**Kontaktai:**

Martynas Freitakas	Agnė Anzelienė	Renatas Žeknys
Makleris	Maklerė	Makleris
Tel: 8 5 258 2504	Tel: 8 5 258 2306	Tel: 8 5 258 2295
Martynas.Freitakas@swedbank.lt	Agne.Anzeliene@swedbank.lt	Renatas.Zeknys@swedbank.lt

Apžvalgą užsiprenumeruoti galima adresu: <http://www.swedbank.lt/it/articles/subscribe>  
Dėmesio! Ši apžvalga yra tik informacinio pobūdžio, t.y. pateikiama informacija jokiais aplinkybėmis negali būti interpretuojama kaip asmeninė rekomendacija, patarimas, pasiūlymas, nurodymas arba reikalavimas įsigyti ar parduoti apžvalgoje nurodytas finansines priemones ir negali būti jokio vėliau sudaryto sandorio pagrindas ar sudedamoji dalis. Visa pateikta informacija yra surinkta iš viešai prieinamų šaltinių (įmonių, vertybinių popierių biržų, naujienų agentūrų ir kitų). Duomenų šaltinis: „Bloomberg“, „Reuters“, „Swedbank“, „Nasdaq OMX“. Mes neatliekame informacijos tikrinimo ir/ar vertinimo, dėl to negarantuojame informacijos tikslumo, pilnumo ar aktualumo, ir neatsakome už nuostolius, kurie gali atsirasti, kai investuojama remiantis tokia informacija. Pateikta apžvalga taip pat nėra apsaugota nuo skirtingų duomenų ir/ar informacijos palyginimo problemų, dėl įmonių keičiamos apskaitos ir finansinės atskaitomybės paruošimo praktikos (t.y. pasikeitę apskaitos standartai, finansinių ataskaitų konsolidavimo praktikos pasikeitimas ir pan.). Dėl šios priežasties istoriniai palyginamieji duomenys gali būti neprekinami. Draudžiama kopijuoti, spausdinti ar kitaip komerciniais tikslais atgaminti bei platinti šią apžvalgą arba bet kurią jos dalį be „Swedbank“, AB sutikimo. Cituojant būtina nuoroda į šaltinį.