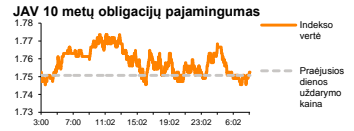
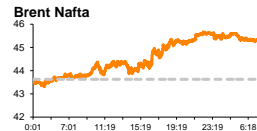
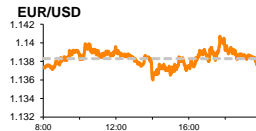
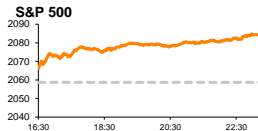


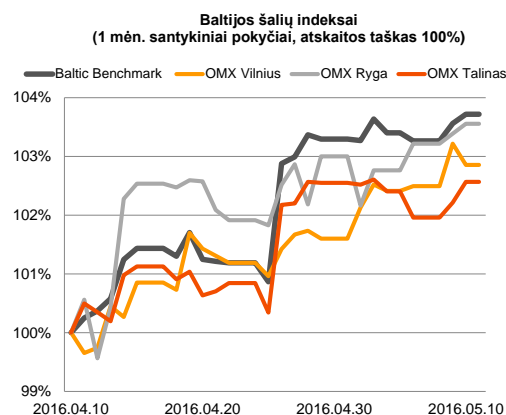
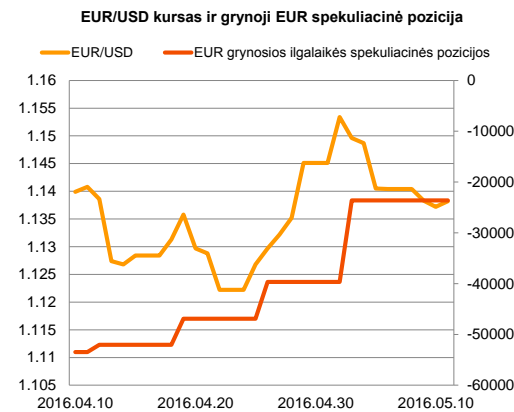
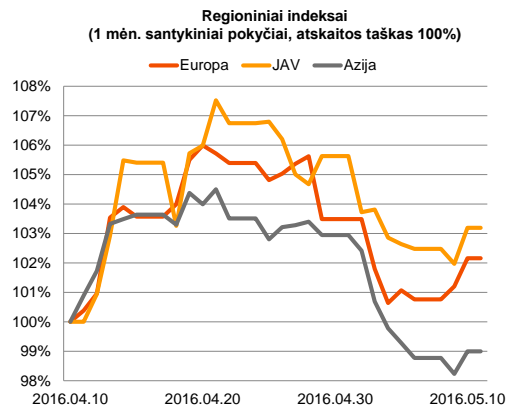
# Rytinė finansų rinkų apžvalga

Finansų rinkų tarnyba – trečiadienis, 2016 m. gegužės 11 d.

Dienos prekyba



Finansų makleris  
**Martynas Freitakas**  
(8 5) 258 2504



■ Antradienį Europoje ir JAV išsilaikė teigiamos investuotojų nuotaikos

## Pasaulio finansų rinkų tendencijos

Antradienį akcijų rinkos Europoje įgavo kilimo pagreitį, Vokietijos **DAX** indeksui stiebiantis +0,65 proc., o **Stoxx Europe 600** kylant +0,91 proc. Tarp sektorių, pastarąjį indeksą sudėtyje, išsiskyrė automobilių pramonės, kuris pakilo 1,92 proc. Iš esmės šį pasikeitimą lėmė informacija iš Kinijos, šalyje išaugus keleivinių automobilių pardavimų apimtims. Taip pat vakar Vokietijoje buvo paskelbta, kad kovo mėnesį pramonės produkcijos apimtys sumažėjo -1,3 proc., kai dauguma analitikų tikėjosi sulaukti -0,2 proc. mažėjimo (buvusi reikšmė -0,7 proc.). Vakara JAV paaiškėjo, kad didmeninės prekybos atsargos kovo mėnesį kaip ir prognozuota padidėjo +0,1 proc., kai šis rodiklis buvusį mėnesį traukėsi -0,6 proc. Bendrai investuotojų nuotaikos šalyje buvo teigiamos, **S&P 500** augant 1,25 proc., o **Dow Jones** stiebiantis 1,26 proc. Šiandien svarbesnių makroekonominių naujienų skelbiam nebus, trečiadienio ryte Kinijos indeksui **CSI 300** augant +1,05 proc. (09:27 val.).

## Valiutų rinkos

Vakar dieną EUR/USD valiutų santykis susitraukė -0,1 proc. iki **1,1372** ribos, o šiandien pastarasis kursas išlaiko nežymų augimą, lygiui ieškant krypties ties **1,1389** (09:30 val.).

## Baltijos vertybinių popierių rinka

Tarp Baltijos šalių biržose esančių bendrovių vakar dieną didžiausias aktyvumas buvo fiksuotas „**Tallink Grupp**“ bendrovės akcijomis, kurių vertė kilo 0,61 proc. iki 0,991 euro, su 103,5 tūkst. eurų apyvarta. Svarbesnės informacijos bendrovė nepaskelbė, o didžioji dalis apyvartos buvo pasiekta paskutinėmis prekybos minutėmis, paklausoje dominuojant vienam tarpininkui. Pasibaigus vakar dienos prekybai „**Vilkyškių pieninė**“ paskelbė, kad balandžio mėnesį konsoliduoti pardavimai buvo 2,0 proc. mažesni, o sausio – balandžio mėnesiais aktyvumas mažėjo 12,0 proc., lyginant su 2015 metais. Šiandien bendrovių „Kauno energija“, „Harju Elekter“, „Panevėžio statybos trestas“, „Pieno žvaigždės“, „Siguldas CMAS“, „Apranga“ yra prekybos diena, kuomet investuotojai įsigydami akcijų neįgyt teisės į numatytus dividendus. Taip pat šiandien bendrovė „SAF Tehnika“ yra numachiui paskelbti 9 mėnesių tarpinę informaciją.

Nebus skelbiama svarbesnių makroekonominių naujienų.

**Pasaulio rinkos**

Pavadinimas	Indekso vertė	Dienos pokytis, %	Mėnesio pokytis, %	Nuo metų pradžios, %	12 mėn. pokytis, %
JAV					
S&P 500	2084	↑1.25	2.08	1.98	-0.99
Dow Jones	17928	↑1.26	2.12	2.89	-0.98
Nasdaq Comp	4810	↑1.26	-0.49	-3.94	-3.68
Russell 2000	1129	↑0.95	3.15	-0.62	-8.66
Skandinavija					
OMX Stockholm 30	1333	↑0.33	-2.63	-7.90	-17.59
OMX Helsinki 25	3080	↓-0.08	-0.72	-8.31	-8.82
OMX Copenhagen 20	961.0	↑1.02	0.85	-5.24	-1.25
Oslo stock exchange	533.8	↑0.30	4.50	-0.95	-9.95
Europa					
DJ Euro STOXX 50	2979	↑0.78	1.87	-8.83	-17.81
CAC 40	4338	↑0.36	0.59	-6.44	-13.72
DAX	10045	↑0.65	3.74	-6.49	-13.95
FTSE 100	6157	↑0.68	-0.70	-1.37	-12.42
MB	17935	↑1.41	1.20	-16.26	-23.10
IBEX 35	8775	↑1.32	3.27	-8.06	-23.33
Centrinė ir Rytų Europa					
ATX	2229	↑0.56	-0.78	-7.00	-16.00
WIG20	1825	↓-1.26	-4.65	-1.83	-28.00
BUX	26900	↑1.04	2.40	12.45	18.43
PX	869.5	↑0.61	-2.70	-9.08	-16.60
RTS	897	↓-1.63	-0.43	18.50	-15.33
Azija					
Nikkei 225	16642	↑0.46	5.66	-12.57	-15.18
Hang Seng	20115	↓-0.63	-1.59	-8.21	-27.43
Kospi	1978	↓-0.25	0.37	0.83	-5.71
Valiutų kursai					
EUR/USD	1.14	↑0.09	-0.23	4.79	2.04
EUR/GBP	0.79	↓-0.03	1.71	6.88	10.04
EUR/PLN	4.42	↓-0.05	-3.26	-3.63	-7.71
EUR/RUB	75.37	↓-0.03	0.90	4.62	-24.14
Žaliavų rinka					
Brent nafta	45.4	↓-0.37	5.88	21.65	-30.13
Auksas	1270	↑0.35	0.98	19.71	7.29
Palūkanų normos					
EURIBOR 6 mėn.	-0.14	↓-0.70	-7.46	-260.00	-336.07
LIBOR USD 6 mėn.	0.91	↓-0.19	1.17	7.00	118.56

**Baltijos regionas**

Pavadinimas	Indekso vertė	Dienos pokytis, %	Mėnesio pokytis, %	Nuo metų pradžios, %	12 mėn. pokytis, %
Baltijos šalys					
OMX Vilnius	509.5	↓-0.36	3.24	4.84	3.94
OMX Ryga	635.1	↑0.17	2.99	6.85	44.88
OMX Talinas	989.8	↑0.35	2.06	10.10	16.09
OMX Baltic Benchmark	712.1	↑0.16	3.50	9.83	13.61
NASDAQ OMX Baltic sąrašo likvidžios akcijos					
Agrowill Group	0.42	↑1.47	3.49	39.73	76.60
Apranga	2.60	↓-0.76	0.39	0.78	-7.80
Arco Vara	1.08	↓-1.82	0.93	-6.09	-7.69
Baltika	0.285	↑1.79	1.79	-16.67	-26.36
City Service	1.61	0.00	0.62	-2.42	-6.40
Ekspress Grupp	1.28	0.00	-3.03	-5.19	-1.54
Grigeo Grigiškės	1.11	0.00	-1.77	0.91	-3.48
Grindeks	4.70	↑0.43	-4.08	-9.62	-19.66
Klaipėdos nafta	0.458	↑0.66	5.05	24.12	21.49
Latvijas Gāze	10.30	0.00	0.98	5.53	3.21
ESO	0.851	↑0.12	-0.23	-0.04	-
Latvijas Balzams	7.01	↑0.29	-1.27	16.45	112.42
Linas Agro Group	0.660	0.00	-0.75	0.00	-4.62
Merko Ehitus	9.00	0.00	-1.10	6.13	0.50
Nordeccon	1.05	0.00	-4.55	0.00	0.00
Olainfarm	7.57	↓-0.26	0.93	6.47	-0.79
Olympic Entertainment Group	1.93	0.00	0.52	7.82	6.04
Panevėžio statybos trestas	0.97	↑2.65	7.78	4.86	-4.90
Pieno žvaigždės	1.38	0.00	-0.72	6.98	-12.66
Premia Foods	0.37	↓-0.54	-1.87	-5.90	-11.79
Rokiškio sūris	1.40	0.00	2.19	-1.41	-2.10
Silvano Fashion Group	1.84	↑1.66	16.46	43.75	26.03
Šiaulių bankas	0.31	↓-1.88	12.46	26.04	26.04
Tallink Grupp	0.99	↑0.61	6.56	15.64	33.92
Tallinna Kaubamaja	6.84	↑0.74	-6.43	1.48	15.74
Tallinna Vesi	14.80	0.00	0.00	7.25	-0.67
TEO LT	0.93	↓-1.06	-0.75	-7.72	-13.70
Vilkyškių pieninė	1.57	0.00	-3.09	-10.29	-16.04
Vilniaus baldai	13.80	↑0.73	-1.43	-4.17	-12.66
Žemaitijos pienas	0.73	↑0.69	2.82	13.35	9.61

**Kontaktai:**

Martynas Freitakas	Agnė Anzelienė	Renatas Žeknys
Makleris	Maklerė	Makleris
Tel: 8 5 258 2504	Tel: 8 5 258 2306	Tel: 8 5 258 2295
Martynas.Freitakas@swedbank.lt	Agne.Anzeliene@swedbank.lt	Renatas.Zeknys@swedbank.lt

Apžvalgą užsiprenumeruoti galima adresu: <http://www.swedbank.lt/articles/subscribe>  
Dėmesio! Ši apžvalga yra tik informacinio pobūdžio, t.y. pateikiama informacija jokiais aplinkybėmis negali būti interpretuojama kaip asmeninė rekomendacija, patarimas, pasiūlymas, nurodymas arba reikalavimas įsigyti ar parduoti apžvalgoje nurodytas finansines priemones ir negali būti jokio vėliau sudaryto sandorio pagrindas ar sudedamoji dalis. Visa pateikta informacija yra surinkta iš viešai prieinamų šaltinių (įmonių, vertybinių popierių biržų, naujienų agentūrų ir kitų). Duomenų šaltinis: „Bloomberg“, „Reuters“, „Swedbank“, „Nasdaq OMX“. Mes neatliekame informacijos tikrinimo ir/ar vertinimo, dėl to negarantuojame informacijos tikslumo, pilnumo ar aktualumo, ir neatsakome už nuostolius, kurie gali atsirasti, kai investuojama remiantis tokia informacija. Pateikta apžvalga taip pat nėra apsaugota nuo skirtingų duomenų ir/ar informacijos palyginimo problemų, dėl įmonių keičiamos apskaitos ir finansinės atskaitomybės paruošimo praktikos (t.y. pasikeitę apskaitos standartai, finansinių ataskaitų konsolidavimo praktikos pasikeitimas ir pan.). Dėl šios priežasties istoriniai palyginamieji duomenys gali būti neprekinami. Draudžiama kopijuoti, spausdinti ar kitaip komerciniais tikslais atgaminti bei platinti šią apžvalgą arba bet kurią jos dalį be „Swedbank“, AB sutikimo. Cituojant būtina nuoroda į šaltinį.