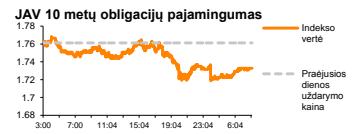
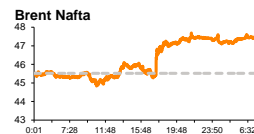
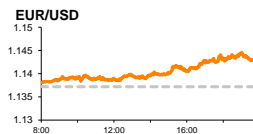
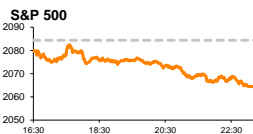


Rytinė finansų rinkų apžvalga

Finansų rinkų tarnyba – ketvirtadienis, 2016 m. gegužės 12 d.

Dienos prekyba

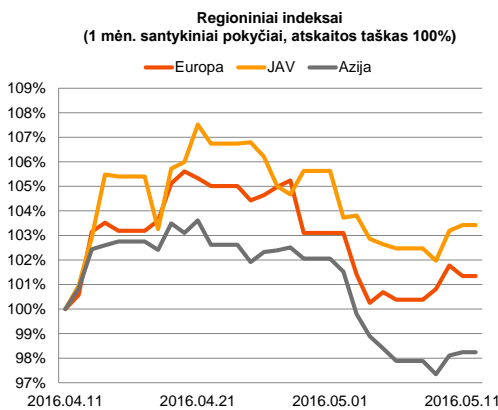


Finansų makleris
Martynas Freitakas
(8 5) 258 2504

Investuotojai atidžiai stebi pavienių bendrovių skelbiamą informaciją

Pasaulio finansų rinkų tendencijos

Trečiadienį Europoje dauguma akcijų krito, **Stoxx Europe 600** dieną užbaigiant su -0,45 proc. pokyčiu. „Raiffeisen Bank International AG“ bankas vakar dieną patyrė net 10,14 proc. vertės kritimą, po informacijos, kad yra svarstomas susijusių įmonių apsiųngimas, jaučiant spaudimą iš reguliavimo tarnybų. Vokietijos bendrovės „E.ON SE“ akcijos vertė susitraukė daugiau nei 5,5 proc., po informacijos apie kritusias pajamas dėl sumažėjusių energijos kainų. Už Atlanto investuotai buvo neigiamai nusiteikę ir didino akcijų pasiūlą, **S&P 500** indeksą nustumiant -0,96 proc. JAV bendrovės „Walt Disney Co.“ (-4,04 proc.), „Fossil Group Inc.“ (-29,08 proc.) paskelbė blogesnius nei tikėtasi veiklos rezultatus, o tai paskatino akcijų rinkų sektoriuose pesimizmą. Tuo tarpu trečiadienį buvo fiksuotas žaliavinės naftos kilimas, Brent Oil stiebiantis +4,57 proc., o WTI Oil 3,52 proc. Šį pasikeitimą didžiaja dalimi lėmė informacija iš JAV, šalyje netikėtai kritus pastarosios žaliavos atsargoms. Šiandien svarbesnės informacijos sulauksime iš euro zonos, kur paaiškės kaip pasikeitė kovo mėnesio metinės pramonės produkcijos apimtys (prognozė +0,9 proc.; buvusi reikšmė +0,8 proc.) bei JAV, kur bus paskelbta savaitinis bedarbių paraiškų skaičius (prognozė 270 tūkst.; buvusi reikšmė 274 tūkst.).

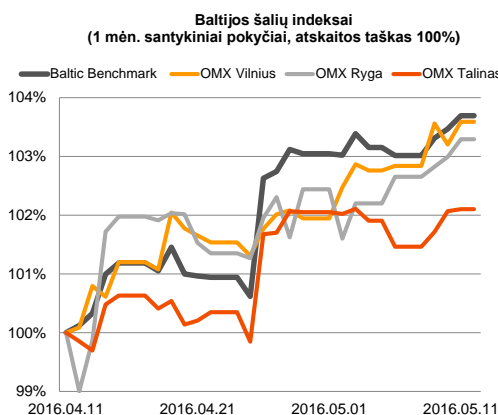
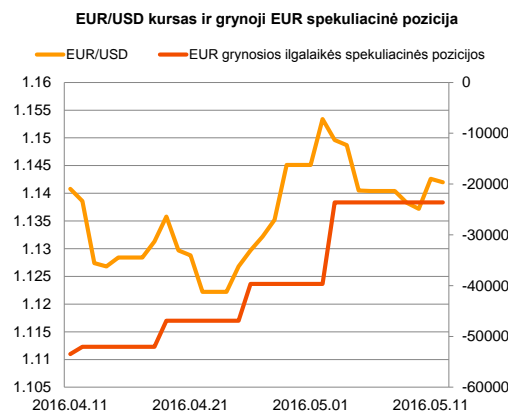




Valiutų rinkos

Vakar dieną euras stiprėjo prieš JAV dolerį, EUR/USD valiutų kursui stiebiantis 0,47 proc. iki **1,1426** lygio, o šiandien pastarasis santykis sudaro 0,05 kritimą, EUR/USD ieškant krypties ties **1,1420** riba (09:36 val.).























Baltijos vertybinių popierių rinka

Trečiadienį Baltijos akcijų rinkose matėsi teigiamas sentimentas, **Vilniaus** indeksui stiebiantis +0,39 proc., **Rygos** kylant +0,3 proc., o **Talino** sudarant +0,03 proc. pasikeitimą. Bendras biržų aktyvumas perkopė 839,8 tūkst. eurų, o didžiausia apyvarta buvo pasiekta estiško kapitalo bendrovės „**Tallink Grupp**“ (kaina be pokyčio ties 0,991 euro/vnt.) akcijomis. Vakar bendrovė paskelbė, kad buvo patvirtina akcininkams paskirstyti visą 2015 metais gautą pelną dividendais, kuris siekia 0,087 euro vienai akcijai. Šiandien ryte bendrovė apskelbė, kad pirmąjį ketvirtį pajamos augo 1,4 proc., o nuostolis mažėjo 1,3 mln. eurų, lyginant su praėjusių metų tuo pačiu laikotarpiu. Taip pat šiandien „**Nordecon**“ išplatino pranešimą, kuriame nurodyta, kad pajamų augimas šių metų pirmąjį ketvirtį sudarė 2,27 proc., o nuostolis mažėjo nuo 1,354 mln. eurų iki 0,409 mln. eurų. Ketvirtadienį investuotojai pirkdami bendrovių „**Grigeo Grigiškės**“ ir „**Rokiškio sūris**“ akcijas jau neįgis teisės į išmokamus dividendus.






| 2016.05.12 | Šalis | Laikas | Svarbiausios dienos makroekonominės naujienos | Prognozė | Buvusi reikšmė |
|---|-------|--------|---|-----------|----------------|
|  | EZ | 12:00 | Pramonės produkcijos apimtys | Kovo mėn. | 0,9% |
|  | JAV | 15:30 | Savaitinis bedarbių paraiškų skaičius | | 270 tūkst. |

Pasaulio rinkos

| Pavadinimas | Indekso vertė | Dienos pokytis, % | Mėnesio pokytis, % | Nuo metų pradžios, % | 12 mėn. pokytis, % | |
|--|---------------------|-------------------|--------------------|----------------------|--------------------|---------|
| JAV | | | | | | |
|  | S&P 500 | 2064 | ▼ -0.96 | 0.13 | 1.00 | -1.65 |
|  | Dow Jones | 17711 | ▼ -1.21 | -0.06 | 1.64 | -1.98 |
|  | Nasdaq Comp | 4761 | ▼ -1.02 | -2.29 | -4.93 | -4.33 |
|  | Russell 2000 | 1115 | ▼ -1.25 | 0.82 | -1.86 | -9.60 |
| Skandināvija | | | | | | |
|  | OMX Stockholm 30 | 1326 | ▼ -0.48 | -2.96 | -8.34 | -17.12 |
|  | OMX Helsinki 25 | 3089 | ▲ 0.28 | -0.75 | -8.06 | -7.03 |
|  | OMX Copenhagen 20 | 957.8 | ▼ -0.33 | 1.32 | -5.55 | -0.36 |
|  | Oslo stock exchange | 537.3 | ▲ 0.64 | 4.60 | -0.32 | -8.93 |
| Europa | | | | | | |
|  | DJ Euro STOXX 50 | 2957 | ▼ -0.75 | 0.50 | -9.51 | -17.25 |
|  | CAC 40 | 4317 | ▼ -0.50 | -0.67 | -6.91 | -13.23 |
|  | DAX | 9975 | ▼ -0.70 | 2.19 | -7.15 | -13.05 |
|  | FTSE 100 | 6162 | ▲ 0.09 | -1.28 | -1.28 | -11.12 |
|  | MB | 17698 | ▼ -1.32 | 1.45 | -17.37 | -23.40 |
|  | IBEX 35 | 8664 | ▼ -1.27 | 1.38 | -9.22 | -23.48 |
| Centrinė ir Rytų Europa | | | | | | |
|  | ATX | 2215 | ▼ -0.62 | -1.60 | -7.58 | -15.87 |
|  | WIG20 | 1818 | ▼ -0.39 | -4.70 | -2.21 | -28.50 |
|  | BUX | 26845 | ▼ -0.20 | 3.14 | 12.23 | 19.16 |
|  | PX | 866.9 | ▼ -0.29 | -2.26 | -9.35 | -16.25 |
|  | RTS | 927 | ▲ 3.33 | 1.75 | 22.45 | -13.38 |
| Azija | | | | | | |
|  | Nikkei 225 | 16559 | ▼ -0.12 | 3.96 | -13.00 | -15.62 |
|  | Hang Seng | 19969 | ▼ -0.43 | -2.61 | -8.88 | -27.14 |
|  | Kospi | 1979 | ▼ -0.07 | -0.13 | 0.89 | -5.63 |
| Valiutų kursai | | | | | | |
| | EUR/USD | 1.14 | ▼ -0.05 | 0.30 | 5.14 | 1.85 |
| | EUR/GBP | 0.79 | ▼ -0.02 | 0.84 | 7.35 | 10.54 |
| | EUR/PLN | 4.43 | ▲ 0.03 | -3.11 | -3.75 | -7.38 |
| | EUR/RUB | 74.19 | ▲ 0.11 | 0.50 | 6.28 | -24.48 |
| Žaliavų rinka | | | | | | |
| | Brent nafta | 47.5 | ▼ -0.15 | 6.35 | 27.49 | -28.91 |
| | Auksas | 1271 | ▼ -0.49 | 1.22 | 19.77 | 6.45 |
| Palūkanų normos | | | | | | |
| | EURIBOR 6 mėn. | -0.14 | 0.00 | -8.27 | -260.00 | -336.07 |
| | LIBOR USD 6 mėn. | 0.90 | ▼ -0.06 | 1.12 | 6.94 | 118.44 |

Baltijos regionas

| Pavadinimas | Indekso vertė | Dienos pokytis, % | Mėnesio pokytis, % | Nuo metų pradžios, % | 12 mėn. pokytis, % | |
|---|-----------------------------|-------------------|--------------------|----------------------|--------------------|--------|
| Baltijos šalys | | | | | | |
|  | OMX Vilnius | 511.5 | ▲ 0.39 | 3.54 | 5.24 | 4.37 |
|  | OMX Ryga | 637.0 | ▲ 0.30 | 4.35 | 7.17 | 45.48 |
|  | OMX Talinas | 990.1 | ▲ 0.03 | 2.25 | 10.14 | 16.70 |
| | OMX Baltic Benchmark | 713.7 | ▲ 0.22 | 3.61 | 10.08 | 14.35 |
| NASDAQ OMX Baltic sąrašo likvidžios akcijos | | | | | | |
| | Agrowill Group | 0.42 | 0.00 | 3.23 | 39.73 | 82.02 |
| | Apranga | 2.55 | ▲ 2.82 | -2.30 | -1.16 | -8.60 |
| | Arco Vara | 1.08 | 0.00 | -0.92 | -6.09 | -12.90 |
| | Baltika | 0.271 | ▼ -4.91 | -3.21 | -20.76 | -29.61 |
| | City Service | 1.61 | 0.00 | 1.26 | -2.42 | -5.85 |
| | Ekspress Grupp | 1.29 | ▲ 0.78 | -2.27 | -4.44 | -0.77 |
| | Grigeo Grigiškės | 1.12 | ▲ 0.90 | -0.88 | 1.82 | -1.75 |
| | Grindeks | 4.72 | ▲ 0.43 | -3.28 | -9.23 | -18.90 |
| | Klaipėdos nafta | 0.459 | ▲ 0.22 | 4.79 | 24.39 | 21.75 |
| | Latvijas Gāze | 10.30 | 0.00 | 0.98 | 5.53 | 3.21 |
| | ESO | 0.851 | 0.00 | 0.12 | -0.04 | - |
| | Latvijas Balzams | 7.10 | ▲ 1.28 | 2.16 | 17.94 | 115.15 |
| | Linas Agro Group | 0.661 | ▲ 0.15 | -1.05 | 0.15 | -4.48 |
| | Merko Ehitus | 9.00 | 0.00 | 0.56 | 6.13 | 2.17 |
| | Nordecon | 1.06 | ▲ 0.95 | -0.93 | 0.95 | -1.85 |
| | Olainfarm | 7.65 | ▲ 1.06 | 4.79 | 7.59 | 0.66 |
| | Olympic Entertainment Group | 1.93 | 0.00 | -0.52 | 7.82 | 6.63 |
| | Panevėžio statybos trestas | 0.96 | ▲ 0.63 | 6.31 | 3.78 | -7.69 |
| | Pieno žvaigždės | 1.34 | ▲ 1.13 | -3.60 | 3.88 | -14.65 |
| | Premia Foods | 0.37 | ▼ -0.54 | -2.41 | -6.41 | -9.65 |
| | Rokiškio sūris | 1.43 | ▲ 2.14 | 2.14 | 0.70 | 0.00 |
| | Silvano Fashion Group | 1.87 | ▲ 1.63 | 19.11 | 46.09 | 31.69 |
| | Šiaulių bankas | 0.32 | ▲ 0.64 | 11.31 | 26.85 | 28.57 |
| | Tallink Grupp | 0.99 | 0.00 | 5.43 | 15.64 | 33.92 |
| | Tallinna Kaubamaja | 6.87 | ▲ 0.44 | -5.89 | 1.93 | 17.44 |
| | Tallinna Vesī | 14.90 | ▲ 0.68 | 1.36 | 7.97 | 0.68 |
| | TEO LT | 0.93 | ▼ -0.21 | -0.11 | -7.92 | -14.68 |
| | Vilkyškių pieninė | 1.57 | 0.00 | -3.09 | -10.29 | -14.21 |
| | Vilniaus baldai | 13.70 | ▼ -0.72 | -2.14 | -4.86 | -13.29 |
| | Žemaitijos pienas | 0.73 | 0.00 | 2.10 | 13.35 | 12.31 |

Kontaktai:

| | | |
|--------------------------------|----------------------------|----------------------------|
| Martynas Freitakas | Agnė Anzelienė | Renatas Žeknys |
| Makleris | Maklerė | Makleris |
| Tel: 8 5 258 2504 | Tel: 8 5 258 2306 | Tel: 8 5 258 2295 |
| Martynas.Freitakas@swedbank.lt | Agne.Anzeliene@swedbank.lt | Renatas.Zeknys@swedbank.lt |

Apžvalgą užsiprenumeruoti galima adresu: <http://www.swedbank.lt/articles/subscribe>

Dėmesio! Ši apžvalga yra tik informacinio pobūdžio, t.y. pateikiama informacija jokiomis aplinkybėmis negali būti interpretuojama kaip asmeninė rekomendacija, patarimas, pasiūlymas, nurodymas arba reikalavimas įsigyti ar perleisti apžvalgoje nurodytas finansines priemones ir negali būti jokio vėliau sudaryto sandorio pagrindas ar sudedamoji dalis. Visa pateikta informacija yra surinkta iš viešai prieinamų šaltinių (įmonių, vertybinių popierių biržų, naujienų agentūrų ir kitų). Duomenų šaltinis: „Bloomberg“, „Reuters“, „Swedbank“, „Nasdaq OMX“. Mes neatlikome informacijos tikrinimo ir/ar vertinimo, dėl to negarantuojame informacijos tikslumo, pilnumo ar aktualumo, ir neatsakome už nuostolius, kurie gali atsirasti, kai investuojama remiantis tokia informacija. Pateikta apžvalga taip pat nėra apsaugota nuo skirtingų duomenų ir/ar informacijos palyginimo problemų, dėl įmonių keičiamos apskaitos ir finansinės atskaitomybės paruošimo praktikos (t.y. pasikeitę apskaitos standartai, finansinių ataskaitų konsolidavimo praktikos pasikeitimas ir pan.). Dėl šios priežasties istoriniai palyginamieji duomenys gali būti nepreiniai. Draudžiama kopijuoti, spausdinti ar kitaip komerciniais tikslais atgaminti bei platinti šią apžvalgą arba bet kurią jos dalį be „Swedbank“, AB sutikimo. Cituojant būtina nuoroda į šaltinį.