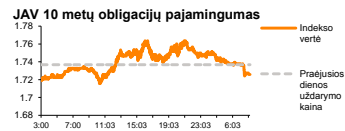
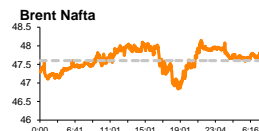
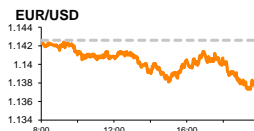
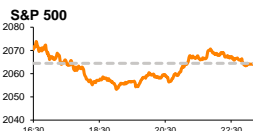


Rytinė finansų rinkų apžvalga

Finansų rinkų tarnyba – penktadienis, 2016 m. gegužės 13 d.

Dienos prekyba

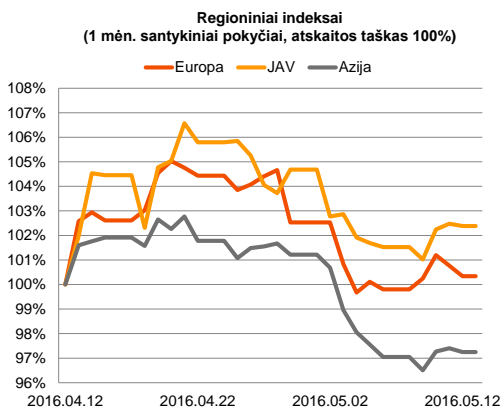


Finansų makleris
Martynas Freitakas
(8 5) 258 2504

Investuotojų dėmesio centre – skelbiamas euro zonos BVP

Pasaulio finansų rinkų tendencijos

Europoje vakar dieną buvo paskelbta, kad kovo mėnesį euro zonos metinės pramonės produkcijos apimtys buvo mažesnės negu analitikai prognozavo, pastarosioms sudarant +0,2 proc. kilimą (prognozė +0,9 proc.), kai laikotarpį prieš tai šis rodiklis kilo 1,0 proc. Bendrai nuotaikos regione buvo neigiamos (**DAX** -1,13 proc.; **Stoxx Europe 600** -0,49 proc.) investuotojams vertinant skelbiamus bendrovių veiklos rezultatus. Už Atlanto (**S&P 500** -0,02 proc.) paaiškėjo, kad JAV savaitinis bedarbių paraiškų skaičius augo stipriau nei prognozuota, pasiekiant 294 tūkst. naujų darbo paraiškų, kai buvo prognozuota 270 tūkst. (buvusi reikšmė 274 tūkst.). Šiandien ryte Vokietijoje buvo paskelbta, kad preliminarus pirmojo ketvirčio šalies BVP augo 0,7 proc., o augimas laikotarpį prieš tai sudarė +0,3 proc. (prognozė +0,6 proc.). Daugumos investuotojų dėmesys penktadienį bus nukreiptas į euro zonos preliminarų pirmojo ketvirčio BVP, kuris tikimasi sudarys +0,6 proc. augimą (buvusi reikšmė +0,6 proc.). Taip pat šiandien sulauksime svarbesnės informacijos iš JAV, kur bus paskelbta balandžio mėn. mažmeninės prekybos apimtys (prognozė +0,8 proc.) bei preliminarus Mičigano universiteto vartotojų pasitikėjimo ekonomika indeksas, prognozuojant pastarojo augimą nuo 89,0 iki 89,5.

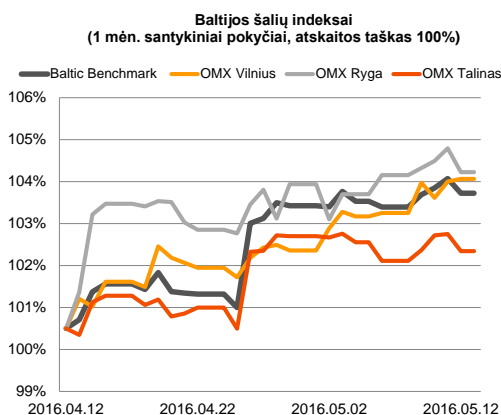
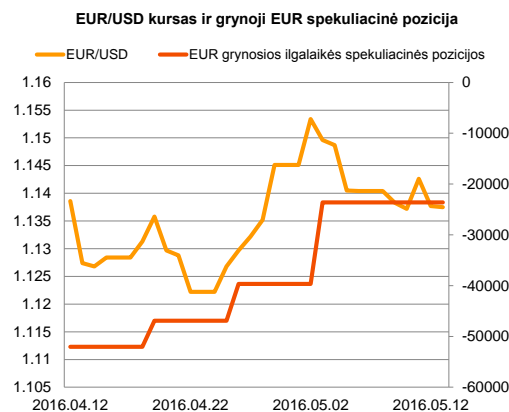





Valiutų rinkos

Šiandien Vokietijoje buvo paskelbta, kad šalyje kaip ir prognozuota buvo fiksuota 0,1 proc. defliacija, kai prieš tai išsilaikė 0,1 proc. infliacija. Vakar EUR/USD valiutų santykis laikėsi ties **1,1377** riba, o šiandien pastarasis valiutų santykis sudaro kritimą, lygiui ieškant krypties ties **1,1342** (09:52 val.).























Baltijos vertybinių popierių rinka

Ketvirtadienį didesnis investuotojų aktyvumas buvo užfiksuotas komercinio banko „**Šiaulių bankas**“ (-1,27 proc. iki 0,311 euro/vnt) akcijomis. Bendra apyvarta pozicijoje sudarė 314,1 tūkst. eurų. Besibaigiant sesijai buvo sudarytas tiesioginis sandoris, kuriuo sutartinai buvo praleista 1,0 mln. akcijų už vieną jų mokant 0,305 euro. Estijos biržoje investuotojai aktyviausiai keitėsi „**Tallink Grupp**“ bendrovės akcijomis. Vertinant dienos pradžioje paskelbtus pirmojo ketvirčio veiklos rezultatus, pastarosios bendrovės akcijos kaina susitraukė 0,5 proc., dominuojant smulkiems investuotojams pozicijoje pasiekiant 289,6 tūkst. eurų apyvartą. „**Olainfarm**“ (+0,92 proc.; dienos apyvarta 20,6 tūkst. eurų) ketvirtadienį paskelbė, kad vykdydama plėtrą įsigijo „**Tonus Elast**“, kuri veiklą yra nukreipusi į elastinių bintų gamybą. Šio sandorio vertė siekia 14,0 mln. eurų.






2016.05.13	Šalis	Laikas	Svarbiausios dienos makroekonominės naujienos	Prognozė	Buvusi reikšmė	
	EZ	12:00	Preliminarus BVP	I ketv.	0,6%	0,6%
	JAV	15:30	Mažmeninės prekybos apimtys	Balandžio mėn.	0,8%	-0,3%
	JAV	17:00	Preliminarus Mičigano universiteto vartotojų pasitikėjimo indeksas	Gegužės mėn.	89,5	89,0

Pasaulio rinkos

Pavadinimas	Indekso vertė	Dienos pokytis, %	Mėnesio pokytis, %	Nuo metų pradžios, %	12 mėn. pokytis, %
JAV					
 S&P 500	2064	↓ -0.02	-0.88	0.99	-1.64
 Dow Jones	17721	↑ 0.05	-1.05	1.70	-1.88
 Nasdaq Comp	4737	↓ -0.49	-4.25	-5.39	-4.91
 Russell 2000	1109	↓ -0.55	-1.89	-2.40	-10.04
Skandinavija					
 OMX Stockholm 30	1312	↓ -1.04	-5.77	-9.30	-19.10
 OMX Helsinki 25	3066	↓ -0.72	-2.79	-8.72	-8.59
 OMX Copenhagen 20	953.9	↓ -0.41	0.48	-5.94	-0.41
 Oslo stock exchange	538.5	↑ 0.23	1.92	-0.09	-9.67
Europa					
 DJ Euro STOXX 50	2935	↓ -0.72	-3.41	-10.16	-17.39
 CAC 40	4293	↓ -0.54	-4.39	-7.41	-13.47
 DAX	9862	↓ -1.13	-1.64	-8.20	-13.12
 FTSE 100	6104	↓ -0.95	-4.07	-2.21	-12.17
 IBEX 35	17651	↓ -0.26	-2.83	-17.59	-23.95
 IBEX 35	8663	↓ -0.01	-1.79	-9.23	-23.50
Centrinė ir Rytų Europa					
 ATX	2204	↓ -0.50	-3.91	-8.04	-17.12
 WIG20	1816	↓ -0.11	-6.60	-2.32	-28.51
 BUX	26851	↑ 0.02	1.66	12.25	19.90
 PX	871.4	↑ 0.52	-2.70	-8.88	-15.76
 RTS	916	↓ -1.19	-0.71	20.99	-15.36
Azija					
 Nikkei 225	16492	↓ -0.93	0.68	-13.35	-16.56
 Hang Seng	19738	↓ -0.89	-6.72	-9.93	-27.57
 Kospi	1966	↓ -0.59	-0.78	0.23	-7.02
Valiutų kursai					
EUR/USD	1.14	↓ -0.02	0.90	4.72	0.19
EUR/GBP	0.79	↓ -0.07	0.75	6.92	9.25
EUR/PLN	4.41	↓ -0.03	-2.87	-3.49	-7.18
EUR/RUB	73.93	↓ -0.44	0.99	6.66	-24.41
Žaliavų rinka					
Brent nafta	47.8	↓ -0.52	8.26	28.30	-28.41
Auksas	1272	↑ 0.62	2.34	19.83	4.59
Palūkanų normos					
EURIBOR 6 mėn.	-0.14	0.00	-5.88	-260.00	-336.07
LIBOR USD 6 mėn.	0.90	0.00	0.95	6.94	119.29

Baltijos regionas

Pavadinimas	Indekso vertė	Dienos pokytis, %	Mėnesio pokytis, %	Nuo metų pradžios, %	12 mėn. pokytis, %
Baltijos šalys					
 OMX Vilnius	511.8	↑ 0.06	2.88	5.31	3.24
 OMX Ryga	633.3	↓ -0.57	2.86	6.56	43.85
 OMX Talinas	986.1	↓ -0.41	1.99	9.69	15.76
OMX Baltic Benchmark	711.2	↓ -0.35	3.03	9.70	13.04
NASDAQ OMX Baltic sąrašo likvidžios akcijos					
Agrowill Group	0.42	0.00	3.23	39.73	83.63
Apranga	2.53	↓ -0.78	-2.69	-1.94	-7.33
Arco Vara	1.08	0.00	-0.92	-6.09	-10.74
Baltika	0.271	0.00	-3.21	-20.76	-31.74
City Service	1.61	0.00	0.00	-2.42	-5.85
Ekspress Grupp	1.30	↑ 0.78	0.78	-3.70	0.00
Grigeo Grigiškės	1.12	↑ 1.82	-1.75	1.82	-0.88
Grindeks	4.72	0.00	-2.28	-9.23	-21.33
Klaipėdos nafta	0.457	↓ -0.44	1.56	23.85	23.51
Latvijas Gāze	10.30	0.00	0.00	5.53	3.21
ESO	0.853	↑ 0.24	0.24	-0.04	-
Latvijas Balzams	7.14	↑ 0.56	3.33	18.60	116.36
Linas Agro Group	0.661	0.00	-1.20	0.15	-4.76
Merko Ehitus	9.01	↑ 0.11	-0.99	6.25	2.51
Nordecon	1.06	0.00	-0.93	0.95	-1.85
Olainfarm	7.72	↑ 0.92	4.32	8.58	-0.13
Olympic Entertainment Group	1.92	↓ -0.52	-1.54	7.26	5.49
Panevėžio statybos trestas	0.96	0.00	6.08	3.78	-6.80
Pieno žvaigždės	1.34	0.00	-3.60	3.88	-13.55
Premia Foods	0.36	↓ -0.55	-2.94	-6.92	-10.52
Rokiškio sūris	1.38	↓ -2.11	-1.43	-2.82	-3.50
Silvano Fashion Group	1.91	↑ 2.14	23.23	49.22	35.46
Šiaulių bankas	0.31	↓ -1.27	6.14	25.23	26.51
Tallink Grupp	0.99	↓ -0.50	5.57	15.05	30.94
Tallinna Kaubamaja	6.80	↓ -1.02	-6.85	0.89	15.25
Tallinna Vesi	14.80	↓ -0.67	1.37	7.25	-0.67
TEO LT	0.93	↑ 0.32	-0.21	-7.62	-11.14
Vilkyškių pieninė	1.58	↑ 0.64	-1.86	-9.71	-14.13
Vilniaus baldai	13.70	0.00	-2.14	-4.86	-11.61
Žemaitijos pienas	0.74	↑ 1.37	3.50	14.91	12.12

Kontaktai:

Martynas Freitakas Makleris Tel: 8 5 258 2504 Martynas.Freitakas@swedbank.lt	Agnė Anzelienė Maklerė Tel: 8 5 258 2306 Agne.Anzeliene@swedbank.lt	Renatas Žeknys Makleris Tel: 8 5 258 2295 Renatas.Zeknys@swedbank.lt
---	--	---

Apžvalgą užsiprenumeruoti galima adresu: <http://www.swedbank.lt/articles/subscribe>
Dėmesio! Ši apžvalga yra tik informacinio pobūdžio, t.y. pateikiama informacija jokiais aplinkybėmis negali būti interpretuojama kaip asmeninė rekomendacija, patarimas, pasiūlymas, nurodymas arba reikalavimas įsigyti ar perleisti apžvalgoje nurodytas finansines priemones ir negali būti jokio vėliau sudaryto sandorio pagrindas ar sudedamoji dalis. Visa pateikta informacija yra surinkta iš viešai prieinamų šaltinių (įmonių, vertybinių popierių biržų, naujienų agentūrų ir kitų). Duomenų šaltinis: „Bloomberg“, „Reuters“, „Swedbank“, „Nasdaq OMX“. Mes neatlikome informacijos tikrinimo ir/ar vertinimo, dėl to negarantuojame informacijos tikslumo, pilnumo ar aktualumo, ir neatsakome už nuostolius, kurie gali atsirasti, kai investuojama remiantis tokia informacija. Pateikta apžvalga taip pat nėra apsaugota nuo skirtingų duomenų ir/ar informacijos palyginimo problemų, dėl įmonių keičiamos apskaitos ir finansinės atskaitomybės paruošimo praktikos (t.y. pasikeitę apskaitos standartai, finansinių ataskaitų konsolidavimo praktikos pasikeitimas ir pan.). Dėl šios priežasties istoriniai palyginamieji duomenys gali būti neprieinami. Draudžiama kopijuoti, spausdinti ar kitaip komerciniais tikslais atgaminti bei platinti šią apžvalgą arba bet kurią jos dalį be „Swedbank“, AB sutikimo. Cituojant būtina nuoroda į šaltinį.