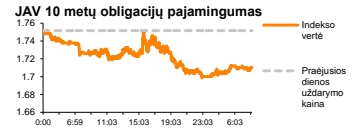
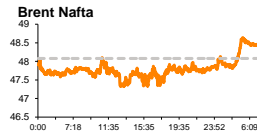
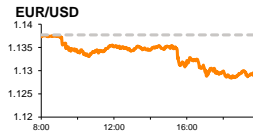
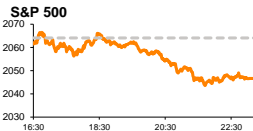


Rytinė finansų rinkų apžvalga

Finansų rinkų tarnyba – pirmadienis, 2016 m. gegužės 16 d.

Dienos prekyba

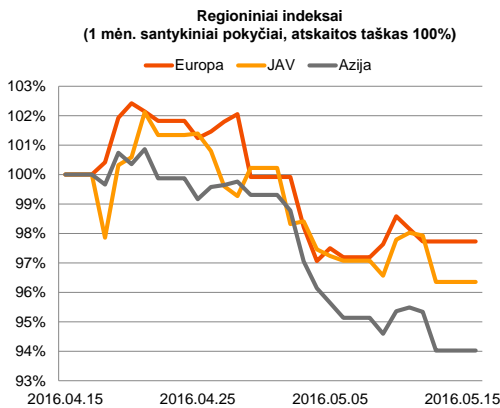


Finansų makleris
Martynas Freitakas
(8 5) 258 2504

■ Pirmadienį matomas teigiamas sentimentas Azijos akcijų rinkose

Pasaulio finansų rinkų tendencijos

Penktadienį paaiškėjo, kad Vokietijos preliminarus pirmojo ketvirčio BVP lyginant su prieš tai buvusiu ketvirčiu augo 0,7 proc. (progozė +0,6 proc.; buvusi reikšmė 0,3 proc.), tuo tarpu euro zonoje šis rodiklis augo +0,5 proc. (progozė 0,6 proc.; buvusi reikšmė +0,6 proc.). Nuotaikos Europoje paskutinę savaitės dieną išsilaikė teigiamos, **Stoxx Europe 600** kylant +0,47 proc., o jo sudėtyje didžiausiu teigiamu pasikeitimu pasižymėjo mažmeninės prekybos sektorius (+1,03 proc.). Prie šio pasikeitimo galėjo prisidėti, kad JAV mažmeninės prekybos apimtys balandžio mėnesį fiksavo 1,3 proc. šuolį (progozė +0,3 proc.), kai prieš tai mėnesį šis rodiklis traukėsi -0,3 proc. Ši statistika JAV investuotojams didesnio optimizmo nesuteikė (**S&P 500** -0,85 proc., stebint pavienių bendrovių skelbiamus ne itin optimistinius veiklos rodiklius. Šeštadienį Kinijoje buvo paskelbta, kad pramonės produkcijos metinės apimtys balandžio mėnesį augo 6,0 proc., kai dauguma analitikų prognozavo 6,5 proc. augimą (buvusi reikšmė 6,8 proc.). Pirmadienį svarbesnių naujienų sulauksime iš JAV, kur paaiškės Niujorko FED'o gamybos sektoriaus indeksas, tikintis, kad jo vertė apsisistos ties 6,5, kai praėjusi reikšmė išliko ties 9,56. Šiandien ryte (09:37 val.) matomas teigiamas sentimentas Azijos akcijų rinkose, Kinijos **CSI 300** indeksui stiebiantis +0,13 proc.

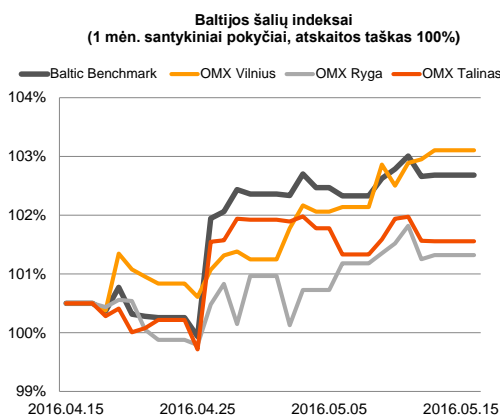
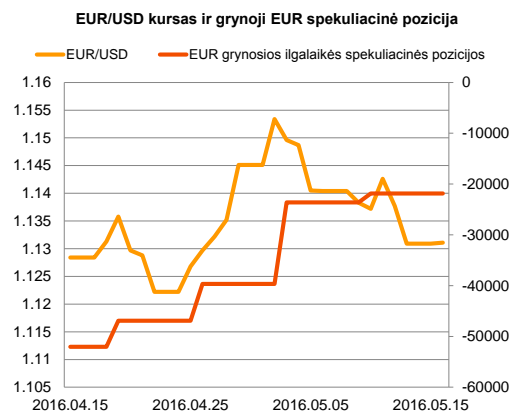



Valiutų rinkos

Penktadienį EUR/USD valiutų santykis susitraukė -0,6 proc. iki **1,1309** ribos, o šiandien ryte (09:35 val.) pastarojo vertė ieško krypties ties **1,1310** lygiu.























Baltijos vertybinių popierių rinka

Penktadienį Baltijos rinkas sudrebino tiesioginis sandoris per vieną tarpininką „**Tallink Grupp**“ bendrovės akcijomis. Investuotojai šiuo sandoriu perleido daugiau nei 22,84 mln. akcijų, o tai prilygsta 3,39 proc. bendrovės įstatinio kapitalo. Perleidžiamų akcijų kaina buvo 0,81 euro/vnt., o tai net 17,68 proc. mažesnė, nei tuo metu buvusi rinkoje. Vilniaus biržoje investuotojų aktyvumas išryškėjo „**Šiaulių bankas**“ akcijomis, pastarųjų vertei traukiantis -0,32 proc. iki 0,31 euro už akciją, o apyvartai perlipant 332,4 tūkst. eurų. Aktyvesnę prekybą, tikėtina, galėjo paskatinti artėjantis kito komercinio banko „**LHV Group**“ atėjimas į biržą. Šiandien 17:00 val. baigiasi pastarojo banko akcijų platinimas ir pasiekus šį tikslą bendrovė tikisi pradėti viešą prekybą Estijos biržoje šio mėnesio 23 dieną. Tikimasi, kad pirminiu viešu akcijų platinimu bus išplatinta 2,0 mln. akcijų, kurių vienos vertė yra 6,95 euro/vnt. Bendrai nuotaikos paskutinę savaitės Baltijos akcijų rinkose neišlaikė bendros tendencijos **Vilniaus** indeksui kylant +0,15 proc., **Rygos** sudarant +0,07 proc. pasikeitimą, o **Talino** traukiantis -0,01 proc.






2016.05.16	Šalis	Laikas	Svarbiausios dienos makroekonominės naujienos	Prognozė	Buvusi reikšmė
	JAV	15:30	Niujorko FED'o gamybos sektoriaus indeksas	Gegužės mėn.	6,5
					9,56

Pasaulio rinkos

Pavadinimas	Indekso vertė	Dienos pokytis, %	Mėnesio pokytis, %	Nuo metų pradžios, %	12 mėn. pokytis, %
JAV					
 S&P 500	2047	▼ -0.85	-1.64	0.13	-3.59
 Dow Jones	17535	▼ -1.05	-2.02	0.63	-4.03
 Nasdaq Comp	4718	▼ -0.41	-4.47	-5.79	-6.55
 Russell 2000	1102	▼ -0.56	-2.52	-2.94	-11.38
Skandinavija					
 OMX Stockholm 30	1323	▲ 0.83	-4.21	-8.55	-18.14
 OMX Helsinki 25	3072	▲ 0.20	-3.25	-8.54	-8.81
 OMX Copenhagen 20	957.7	▲ 0.39	0.13	-5.57	-0.02
 Oslo stock exchange	535.9	▼ -0.48	2.34	-0.57	-9.34
Europa					
 DJ Euro STOXX 50	2957	▲ 0.72	-3.20	-9.51	-17.25
 CAC 40	4320	▲ 0.62	-3.90	-6.84	-13.49
 DAX	9953	▲ 0.92	-0.98	-7.35	-13.05
 FTSE 100	6139	▲ 0.56	-3.24	-1.66	-11.81
 MB	17729	▲ 0.44	-2.89	-17.22	-24.47
 IBEX 35	8722	▲ 0.67	-1.46	-8.62	-22.94
Centrinė ir Rytų Europa					
 ATX	2202	▼ -0.11	-4.42	-8.14	-17.89
 WIG20	1815	▼ -0.04	-6.42	-2.35	-27.81
 BUX	26556	▼ -1.10	-2.16	11.02	18.59
 PX	873.9	▲ 0.28	-3.61	-8.62	-14.82
 RTS	922	▲ 0.65	1.85	21.77	-14.22
Azija					
 Nikkei 225	16493	▲ 0.49	-2.11	-13.35	-16.42
 Hang Seng	19960	▲ 1.22	-6.36	-8.92	-28.26
 Kospi	1965	▼ -0.11	-2.48	0.18	-6.73
Valiutų kursai					
EUR/USD	1.13	▲ 0.02	-0.02	4.13	-0.04
EUR/GBP	0.79	▼ -0.01	0.62	6.87	8.94
EUR/PLN	4.38	▲ 0.52	-1.73	-2.77	-7.03
EUR/RUB	73.52	▲ 0.68	1.91	7.25	-24.45
Žaliavų rinka					
Brent nafta	48.5	▲ 1.30	12.41	29.96	-27.48
Auksas	1277	▲ 0.30	3.63	20.37	4.22
Palūkanų normos					
EURIBOR 6 mėn.	-0.14	0.00	-4.35	-260.00	-340.00
LIBOR USD 6 mėn.	0.91	▲ 0.03	0.86	7.18	118.98

Baltijos regionas

Pavadinimas	Indekso vertė	Dienos pokytis, %	Mėnesio pokytis, %	Nuo metų pradžios, %	12 mėn. pokytis, %
Baltijos šalys					
 OMX Vilnius	512.6	▲ 0.15	2.62	5.47	3.41
 OMX Ryga	633.8	▲ 0.07	0.81	6.64	43.82
 OMX Talinas	986.0	▼ -0.01	1.04	9.68	14.64
OMX Baltic Benchmark	711.4	▲ 0.02	2.18	9.72	12.32
NASDAQ OMX Baltic sąrašo likvidžios akcijos					
Agrowill Group	0.42	0.00	2.98	39.73	79.65
Apranga	2.57	▲ 1.58	-1.91	-0.39	-5.51
Arco Vara	1.08	0.00	-0.92	-6.09	-12.20
Baltika	0.271	0.00	-2.52	-20.76	-29.79
City Service	1.61	▲ #N/A N	-2.42	-2.42	-5.29
Ekspress Grupp	1.30	0.00	-0.76	-3.70	0.00
Grigeo Grigiškės	1.12	0.00	-2.61	1.82	-1.75
Grindeks	4.80	▲ 1.69	-1.03	-7.69	-20.00
Klaipėdos nafta	0.450	▼ -1.53	0.00	21.95	23.29
Latvijas Gāze	10.30	0.00	0.00	5.53	3.00
ESO	0.850	▼ -0.35	0.00	-0.04	-
Latvijas Balzams	7.17	▲ 0.42	0.70	19.10	113.39
Linas Agro Group	0.669	▲ 1.21	0.00	1.36	-3.60
Merko Ehitus	9.00	▼ -0.11	-2.39	6.13	-0.04
Nordecon	1.06	0.00	0.00	0.95	0.00
Olainfarm	7.85	▲ 1.68	3.29	10.41	1.55
Olympic Entertainment Group	1.93	▲ 0.52	-1.03	7.82	6.04
Panevėžio statybos trestas	0.95	▼ -1.56	4.42	2.16	-3.08
Pieno žvaigždės	1.34	0.00	-4.29	3.88	-12.42
Premia Foods	0.36	▼ -2.20	-6.08	-8.97	-13.24
Rokiškio sūris	1.37	▼ -0.72	-1.44	-3.52	-1.44
Silvano Fashion Group	1.97	▲ 3.14	26.28	53.91	40.71
Šiaulių bankas	0.31	▼ -0.32	6.90	24.83	26.10
Tallink Grupp	0.98	▼ -0.51	4.36	14.47	26.42
Tallinna Kaubamaja	6.80	0.00	-9.33	0.89	15.06
Tallinna Vesi	14.80	0.00	0.00	7.25	-1.33
TEO LT	0.94	▲ 0.43	-0.74	-7.23	-10.76
Vilkyškių pieninė	1.58	0.00	0.00	-9.71	-15.05
Vilniaus baldai	13.70	0.00	-2.14	-4.86	-12.18
Žemaitijos pienas	0.74	0.00	2.49	14.91	12.12

Kontaktai:

Martynas Freitakas	Agnė Anzelienė	Renatas Žeknys
Makleris	Maklerė	Makleris
Tel: 8 5 258 2504	Tel: 8 5 258 2306	Tel: 8 5 258 2295
Martynas.Freitakas@swedbank.lt	Agne.Anzeliene@swedbank.lt	Renatas.Zeknys@swedbank.lt

Apžvalgą užsiprenumeruoti galima adresu: <http://www.swedbank.lt/it/articles/subscribe>

Dėmesio! Ši apžvalga yra tik informacinio pobūdžio, t.y. pateikiama informacija jokiais aplinkybėmis negali būti interpretuojama kaip asmeninė rekomendacija, patarimas, pasiūlymas, nurodymas arba reikalavimas įsigyti ar parduoti apžvalgoje nurodytas finansines priemones ir negali būti jokio vėliau sudaryto sandorio pagrindas ar sudedamoji dalis. Visa pateikta informacija yra surinkta iš viešai prieinamų šaltinių (įmonių, vertybinių popierių biržų, naujienų agentūrų ir kitų). Duomenų šaltinis: „Bloomberg“, „Reuters“, „Swedbank“, „Nasdaq OMX“. Mes neatlikome informacijos tikrinimo ir/ar vertinimo, dėl to negarantuojame informacijos tikslumo, pilnumo ar aktualumo, ir neatsakome už nuostolius, kurie gali atsirasti, kai investuojama remiantis šia informacija. Pateikta apžvalga taip pat nėra apsaugota nuo skirtingų duomenų ir/ar informacijos palyginimo problemų, dėl įmonių keičiamos apskaitos ir finansinės atskaitomybės paruošimo praktikos (t.y. pasikeitę apskaitos standartai, finansinių ataskaitų konsolidavimo praktikos pasikeitimas ir pan.). Dėl šios priežasties istoriniai palyginamieji duomenys gali būti neprekinami. Draudžiama kopijuoti, spausdinti ar kitaip komerciniais tikslais atgaminti bei platinti šią apžvalgą arba bet kurią jos dalį be „Swedbank“, AB sutikimo. Cituojant būtina nuoroda į šaltinį.