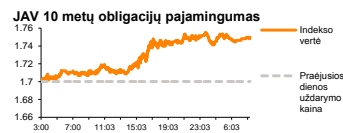
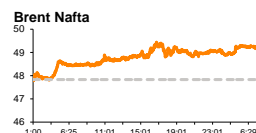
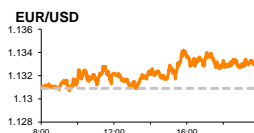
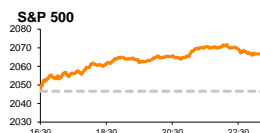


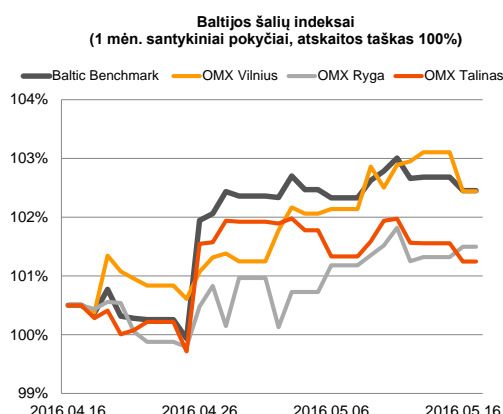
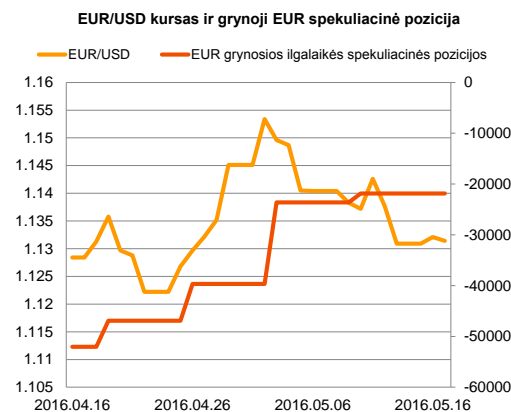
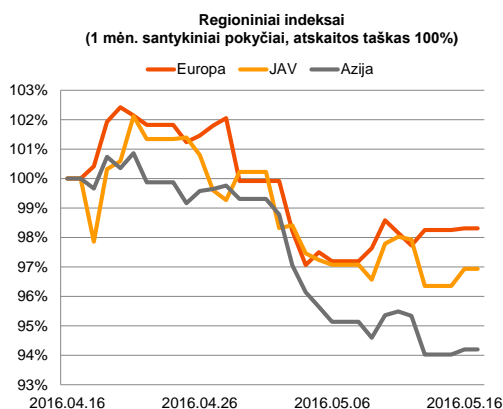
Rytinė finansų rinkų apžvalga

Finansų rinkų tarnyba – antradienis, 2016 m. gegužės 17 d.

Dienos prekyba



Finansų makleris
Martynas Freitakas
(8 5) 258 2504



■ Šiandien Vokietijos biržos atnaujinis veiklą bei investuotojai didesnę dėmesį kreips į JAV skelbiamus makroekonominis duomenis

Pasaulio finansų rinkų tendencijos

Pirmadienį Europoje svarbesnių makroekonominių naujienų skelbiama nebuvo, o Vokietijos biržoje buvo nedarbo diena. **Stoxx Europe 600** indeksas sudarė nežymų 0,01 proc. augimą. Tarp sektorių indekso sudėtyje aktyviau kilo pagrindinių išteklių (+1,78 proc.) bei naftos ir dujų (+0,91 proc.). Prie teigiamų nuotaikų Europoje prisidėjo užuominos, kad Kinijos centrinis bankas norėdė planus remti šalies ekonomiką. JAV akcijų rinkose taip pat dauguma akcijų įgavo kilimo pagreitį, **S&P 500** indeksui stiebiantis +,098 proc., o **Dow Jones** kylant 1,0 proc. Investuotojų optimizmo nesugniuždė net paskelbtas blogesnis nei tikėtasi Niujorko FED'o gamybos sektoriaus indeksas, kurio reikšmė apsisuto ties -9,02 riba, kai buvo tikėtasi kilimo iki 6,5 (buvusi reikšmė 9,56). Šiandien svarbesnės informacijos sulauksime iš JAV, kur paaiškės kaip pasikeitė balandžio mėnesį pradėti statyti naujų būstų apimtys. Tikimasi, kad šis rodiklis pasieks 1125 tūkst. ribą, kai mėnesį prieš šis skaičius apsisuto ties 1089 tūkst. Taip pat šalyje bus paskelbtas balandžio mėnesio pramonės produkcijos apimčių pasikeitimas, tikintis šį mėnesį 0,3 proc. augimo, kai prieš tai apimtys susitraukė -0,6 proc.

Valiutų rinkos

Vakar EUR/USD valiutų poroje matėsi euro stiprėjimas, pastarajam kursui stiebiantis +0,11 proc. nuo 1,1309 iki **1,1321** lygio. Šiandien ryte ši tendencija išsilaikė, valiutų kursui pasiekiant 1,1333 ribą (09:43 val.). Antradienį galima sulaukti didesnio EUR/USD valiutų kurso svyravimo skelbiant JAV makroekonominis rodiklius, 15:30 val. investuotojams laukiant JAV mėnesinės infliacijos normos pasikeitimo. Prognozės rodo, kad šis rodiklis tikimasi kils 0,3 proc., kai mėnesį prieš buvo fiksuotas 0,1 proc. augimas. Kovo mėnesį JAV metinė infliacija siekia 0,9 proc., tikimasi, kad balandį šis rodiklis išaugs iki 1,1 proc.

Baltijos vertybinių popierių rinka

Didžiausias dienos aktyvumas pirmadienį buvo pasiektas „**Silvano Fashion Group**“ bendrovės akcijomis, pastarųjų vertei traukiantis -1,02 proc. iki 1,95 euro/vnt. ir investuotojams sudarant 188,36 tūkst. eurų apyvartą. Antroje vietoje liko „**Merko Ehitus**“ su 82,4 tūkst. eurų apyvarta, akcijos kainai išliekant nepakitusiai ties 9,0 euro/vnt. Pastaroji bendrovė po vakar dienos prekybos sesijos paskelbė, kad grupėje esanti įmonė Estijoje pasirašė statybos darbų kontraktą, kurio vertė be mokesčių sudarys apie 4,0 mln. eurų. Tikimasi, kad šio projekto įgyvendinimas prasidės šį mėnesį ir truks iki kitų metų vasario. Taip pat po prekybos valandų „**Olainfarm**“ paskelbė balandžio mėnesio prekybos statistika, kuri parodė, kad bendri pardavimai susitraukė -4,0 proc., lyginant su praėjusių metų tuo pačiu mėnesiu. O šių metų keturių iš eilės mėnesių pardavimų apimtys jau yra sumažėjusios 5,0 proc., lyginant su praėjusiais metais. Elektros ir gamtinių dujų skirstymo bendrovė „**Energijos skirstymo operatorius**“ pirmadienį nurodė, kad per pirmąjį ketvirtį pajamų augimas sudarė 3,3 proc., tačiau grynasis pelnas susitraukė 14,0 proc., lyginant su „**LESTO**“ ir „**Lietuvos dujos**“ tuo pačiu praėjusių metų laikotarpiu. Bendrovė teigia, kad toks gryno pelno mažėjimas yra sietinas su šiais metais 14 proc. sumažėjusios reguliuojamose paslaugose nustatytos elektros energijos įsigijimo kainos, lyginant su 2015 metais. Šiandien galime sulaukti didesnio aktyvumo „**Merko Ehitus**“ akcijomis, nes esami akcininkai jau bus užsifiksavę mokamus dividendus, o perkantys į juos nebeįgis teisės. Bendrovė šiais metais išmokės 0,51 euro už akciją dividendus.

2016.05.17	Šalis	Laikas	Svarbiausios dienos makroekonominės naujienos	Prognozė	Buvusi reikšmė	
	JAV	15:30	Naujai pradėtų statyti būstų apimtys	Balandžio mėn.	1125 tūkst.	1089 tūkst.
	JAV	15:30	Mėnesinis infliacijos pokytis	Balandžio mėn.	0,3%	0,1%
	JAV	15:30	Metinė infliacija	Balandžio mėn.	1,1%	0,9%
	JAV	16:15	Pramonės produkcijos apimtys	Balandžio mėn.	0,3%	-0,6%

Pasaulio rinkos						
Pavadinimas	Indekso vertė	Dienos pokytis, %	Mėnesio pokytis, %	Nuo metų pradžios, %	12 mėn. pokytis, %	
JAV						
	S&P 500	2067	↑ 0.98	-0.68	1.11	-2.64
	Dow Jones	17711	↑ 1.00	-1.04	1.64	-3.07
	Nasdaq Comp	4775	↑ 1.22	-3.30	-4.63	-5.40
	Russell 2000	1116	↑ 1.25	-1.30	-1.73	-10.27
Skandinavija						
	OMX Stockholm 30	1336	↑ 0.98	-3.27	-7.65	-17.34
	OMX Helsinki 25	3089	↑ 0.54	-2.73	-8.05	-8.32
	OMX Copenhagen 20	957.7	↑ 0.39	0.13	-5.57	-0.02
	Oslo stock exchange	535.9	↓ -0.48	2.34	-0.57	-9.34
Europa						
	DJ Euro STOXX 50	2951	↓ -0.18	-3.37	-9.67	-17.40
	CAC 40	4312	↓ -0.18	-4.07	-7.00	-13.65
	DAX	9953	↑ 0.92	-0.98	-7.35	-13.05
	FTSE 100	6151	↑ 0.21	-3.03	-1.46	-11.62
	IBEX 35	8682	↓ -0.45	-1.91	-9.03	-23.28
Centrinė ir Rytų Europa						
	ATX	2202	↓ -0.11	-4.42	-8.14	-17.89
	WIG20	1854	↑ 2.12	-4.44	-0.29	-26.29
	BUX	26556	↓ -1.10	-2.16	11.02	18.59
	PX	882.7	↑ 1.01	-2.64	-7.70	-13.97
	RTS	929	↑ 0.79	2.65	22.73	-13.55
Azija						
	Nikkei 225	16592	↑ 0.76	-1.52	-12.83	-15.92
	Hang Seng	19953	↑ 0.35	-6.40	-8.95	-28.28
	Kospi	1968	↑ 0.02	-2.30	0.36	-6.56
Valiutų kursai						
	EUR/USD	1.13	↓ -0.06	0.01	4.16	-0.01
	EUR/GBP	0.78	↑ 0.61	1.41	6.03	8.09
	EUR/PLN	4.37	↓ -0.06	-1.48	-2.52	-6.79
	EUR/RUB	73.18	↑ 0.46	2.40	7.76	-24.10
Žaliavų rinka						
	Brent nafta	49.2	↑ 0.51	14.20	32.03	-26.33
	Auksas	1279	↑ 0.39	3.78	20.55	4.38
Palūkanų normos						
	EURIBOR 6 mėn.	-0.14	↑ 0.69	-2.14	-257.50	-346.55
	LIBOR USD 6 mėn.	0.91	↑ 0.03	0.86	7.18	118.98

Baltijos regionas						
Pavadinimas	Indekso vertė	Dienos pokytis, %	Mėnesio pokytis, %	Nuo metų pradžios, %	12 mėn. pokytis, %	
Baltijos šalys						
	OMX Vilnius	509.2	↓ -0.66	1.94	4.77	2.72
	OMX Ryga	634.9	↑ 0.18	0.98	6.82	44.08
	OMX Talinas	983.0	↓ -0.31	0.72	9.34	14.28
	OMX Baltic Benchmark	709.7	↓ -0.23	1.94	9.47	12.06
NASDAQ OMX Baltic sąrašo likvidžios akcijos						
	Agrowill Group	0.42	0.00	2.98	39.73	79.65
	Apranga	2.55	↓ -0.78	-2.67	-1.16	-6.25
	Arco Vara	1.08	0.00	-0.92	-6.09	-12.20
	Baltika	0.271	0.00	-2.52	-20.76	-29.79
	City Service	1.61	↔ N/A	-2.42	-2.42	-5.29
	Ekspress Grupp	1.30	0.00	-0.76	-3.70	0.00
	Grigeo Grigiškės	1.13	↑ 0.89	-1.74	2.73	-0.88
	Grindeks	4.80	0.00	-1.03	-7.69	-20.00
	Klaipėdos nafta	0.443	↓ -1.56	-1.56	20.05	21.37
	Latvijas Gāze	10.40	↑ 0.97	0.97	6.56	4.00
	ESO	0.850	0.00	0.00	-0.04	-
	Latvijas Balzams	7.10	↓ -0.98	-0.28	17.94	111.31
	Linas Agro Group	0.663	↓ -0.90	-0.90	0.45	-4.47
	Merko Ehitus	9.00	0.00	-2.39	6.13	-0.04
	Nordecon	1.06	0.00	0.00	0.95	0.00
	Olainfarm	7.80	↓ -0.64	2.63	9.70	0.91
	Olympic Entertainment Group	1.93	0.00	-1.03	7.82	6.04
	Panevėžio statybos trestas	0.93	↓ -1.38	2.98	0.76	-4.41
	Pieno žvaigždės	1.34	0.00	-4.29	3.88	-12.42
	Premia Foods	0.36	↑ 0.85	-5.29	-8.21	-12.50
	Rokiškio sūris	1.34	↓ -2.19	-3.60	-5.63	-3.60
	Silvano Fashion Group	1.95	↓ -1.02	25.00	52.34	39.29
	Šiaulių bankas	0.31	↓ -0.32	6.55	24.43	25.69
	Tallink Grupp	0.99	↑ 0.92	5.32	15.52	27.58
	Tallinna Kaubamaja	6.62	↓ -2.65	-11.73	-1.78	12.01
	Tallinna Vesi	14.80	0.00	0.00	7.25	-1.33
	TEO LT	0.93	↓ -0.96	-1.69	-8.12	-11.62
	Vilkyškių pieninė	1.58	0.00	0.00	-9.71	-15.05
	Vilniaus baldai	13.70	0.00	-2.14	-4.86	-12.18
	Žemaitijos pienas	0.74	0.00	2.49	14.91	12.12

Kontaktai:

Martynas Freitakas	Agnė Anzelienė	Renatas Žeknys
Makleris	Maklerė	Makleris
Tel: 8 5 258 2504	Tel: 8 5 258 2306	Tel: 8 5 258 2295
Martynas.Freitakas@swedbank.lt	Agne.Anzeliene@swedbank.lt	Renatas.Zeknys@swedbank.lt

Apžvalgą užsiprenumeruoti galima adresu: <http://www.swedbank.lt/articles/subscribe>
 Dėmesio! Ši apžvalga yra tik informacinio pobūdžio, t.y. pateikiama informacija jokiomis aplinkybėmis negali būti interpretuojama kaip asmeninė rekomendacija, patarimas, pasiūlymas, nurodymas arba reikalavimas įsigyti ar perleisti apžvalgoje nurodytas finansines priemones ir negali būti jokio vėliau sudaryto sandorio pagrindas ar sudedamoji dalis. Visa pateikta informacija yra surinkta iš viešai prieinamų šaltinių (įmonių, vertybinių popierių biržų, naujienų agentūrų ir kitų). Duomenų šaltinis: „Bloomberg“, „Reuters“, „Swedbank“, „Nasdaq OMX“. Mes neatliekame informacijos tikrinimo ir/ar vertinimo, dėl to negarantuojame informacijos tikslumo, pilnumo ar aktualumo, plinumo ar aktualumo, ir neatsakome už nuostolius, kurie gali atsirasti, kai investuojama remiantis tokia informacija. Pateikta apžvalga taip pat nėra apsaugota nuo skirtingų duomenų ir/ar informacijos palyginimo problemų, dėl jonių keičiamos apskaitos ir finansinės atskaitomybės paruošimo praktikos (t.y. pasikeitę apskaitos standartai, finansinių ataskaitų konsolidavimo praktikos pasikeitimas ir pan.). Dėl šios priežasties istoriniai palyginamieji duomenys gali būti neprieinami. Draudžiama kopijuoti, spausdinti ar kitaip komerciniais tikslais atgaminti bei platinti šią apžvalgą arba bet kurią jos dalį be „Swedbank“, AB sutikimo. Cituojant būtina nuoroda į šaltinį.