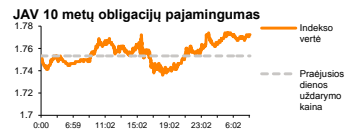
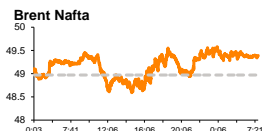
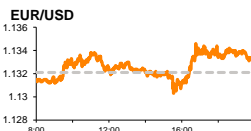
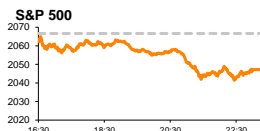


Rytinė finansų rinkų apžvalga

Finansų rinkų tarnyba – trečiadienis, 2016 m. gegužės 18 d.

Dienos prekyba

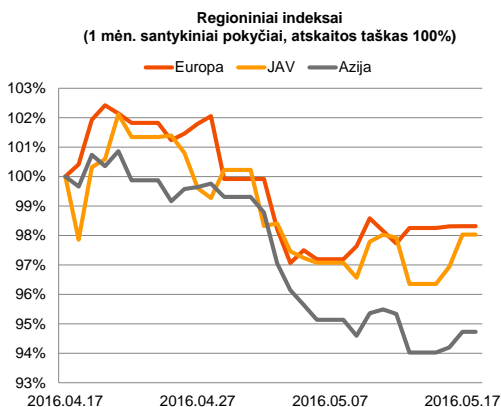


Finansų makleris
Martynas Freitakas
(8 5) 258 2504

■ Vakar paskelbtas JAV infliacijos lygis slėgė akcijų rinkas

Pasaulio finansų rinkų tendencijos

Antradienį Europoje jautėsi slogesnės investuotojų nuotaikos, didžiausių pagal kapitalizaciją regiono bendrovių indeksui **Euro Stoxx 50** susitraukiant -0,45 proc., o Vokietijos **DAX** mažėjant -0,34 proc. Tarp sektorių indekso Stoxx Europe 600 sudėtyje labiausiai nukentėjo automobilių pramonės, pastarojo vertei krentant -2,66 proc. Didžiąja dalimi ši pasikeitimą lėmė finansinės institucijos „HSBC Holdings Plc.“ Informacija, apie automobilių sektoriaus esamo vertinimo sumažinimą. Už Atlanto vakar buvo paskelbta, kad naujai pradėtų statyti namų apimtys pasiekė 1172 tūkst., kai buvo tikėtasi 1125 tūkst. augimo (buvusi reikšmė 1099 tūkst.). Taip pat investuotojus nustebino pramonės sektoriaus apimčių pasikeitimas, fiksuojant 0,7 proc. augimą, kai buvo tikėtasi 0,3 proc. didėjimo (buvusi reikšmė -0,9 proc.). Bendrai nuotaikos JAV akcijų rinkose buvo neigiamos, **S&P 500** mažėjant -0,94 proc. Investuotojams papildomą nerimą kėlė paskelbti infliacijos duomenys ir spekuliacijos, kad FED'as gali imtis aštresnių kalbų dėl bazinės palūkanų normos didinimo. Šalyje vakar dieną mėnesinis infliacijos pasikeitimas fiksavo +0,4 augimą (buvusi reikšmė +0,1 proc.), o metinė infliacija išsilaikė kaip ir prognozuota ties 1,1 proc. (buvusi reikšmė +0,9 proc.).

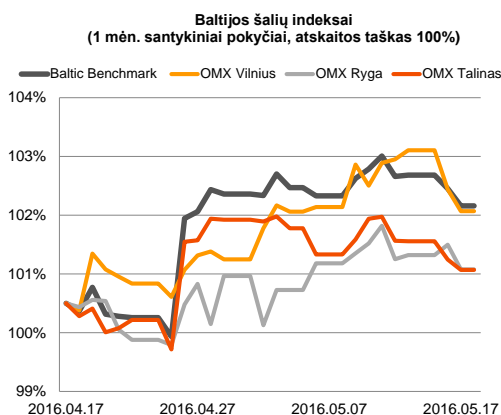
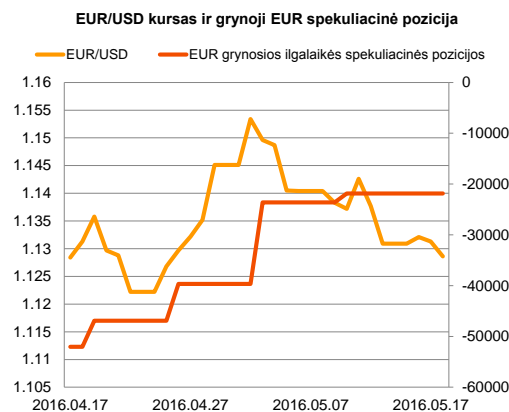




Valiutų rinkos

Vakar dieną euras silpnėjo prieš JAV dolerį, EUR/USD valiutų santykiui traukiantis -0,07 proc. iki 1,1313, o šiandien ši tendencija išsilaikė, valiutų kursui ieškant krypties ties 1,1282 lygiu (09:40 val.). Svarbesnių naujienų (12:00 val.) šiandien sulauksime iš euro zonos, kur paaiškės, kaip pasikeitė regiono mėnesinis ir metinis infliacijos lygis. Analitikai nurodo, kad mėnesinio pasikeitimo nebus (prognozė 0,0 proc.) ir regione išliks 0,2 proc. defliacija.























Baltijos vertybinių popierių rinka

Trečiadienį prekyba Baltijos akcijų rinkose nepasižymėjo didesniu aktyvumu, bendrai trijų šalių apyvartai perkopiant 429 tūkst. eurų, indeksams fiksuojant kritimus: **Vilniaus** -0,37 proc., **Rygos** -0,42 proc. ir **Talino** -0,18 proc. Estijos biržoje pagal apsikeistų akcijų vertę pirmose vietose išsirikavo „**Tallink Grupp**“ (-0,51 proc.; apyvarta 84,5 tūkst. eurų) ir „**Silvano Fashion Group**“ (-3,08 proc.; apyvarta 52,1 tūkst. eurų). Vilniaus biržoje didesnis investuotojų susidomėjimas buvo „**Klaipėdos nafta**“ akcijomis, pastarųjų vertei sumažėjant -1,58 proc. (apyvarta 35,8 tūkst. eurų). Po prekybos sesijos „**Klaipėdos nafta**“ (-1,58 proc.) paskelbė apie šaukiamą neeilinį visuotinį akcininkų susirinkimą birželio 8 dieną, kuriame bus svarstoma patvirtinti šviesių naftos produktų parko plėtros projekto projektavimo ir statybos darbų pirkimo sutartį. Remiantis informacija projekto kaina sieks daugiau nei 7,24 mln. eurų be PVM. Tikimasi, kad pasirašius sutartį darbai užtruks apie 14 mėn. Antradienį „**Merko Ehitus**“ bendrovės akcijos perkantiesiems nebegarantavo dividendų, todėl akcijos kaina pasuko į neigiamą pusę ir atmetus išmokamus dividendus krito 1,6 proc. iki 8,4 euro/vnt. Šiandien bendrovės nėra numačiusios paskelbti svarbesnės su veikla susijusios informacijos, todėl, tikėtina, pagrindinis investuotojų dėmesys bus nukreiptas į Europoje vyraujančias nuotaikas.







2016.05.18	Šalis	Laikas	Svarbiausios dienos makroekonominės naujienos	Prognozė	Buvusi reikšmė
	EZ	12:00	Mėnesinis infliacijos pasikeitimas	Balandžio mėn.	1,2%
	EZ	12:00	Metinis infliacijos pokytis	Balandžio mėn.	-0,2%

Pasaulio rinkos

Pavadinimas	Indekso vertė	Dienos pokytis, %	Mėnesio pokytis, %	Nuo metų pradžios, %	12 mėn. pokytis, %	
JAV						
	S&P 500	2047	▼ -0.94	-2.25	0.16	-3.85
	Dow Jones	17530	▼ -1.02	-2.63	0.60	-4.20
	Nasdaq Comp	4716	▼ -1.25	-4.93	-5.82	-7.14
	Russell 2000	1098	▼ -1.66	-3.65	-3.36	-12.71
Skandinavija						
	OMX Stockholm 30	1332	▼ -0.33	-3.63	-7.96	-17.93
	OMX Helsinki 25	3090	▲ 0.02	-3.22	-8.03	-8.15
	OMX Copenhagen 20	963.4	▲ 0.60	0.24	-5.01	-0.19
	Oslo stock exchange	535.9	▼ -0.48	2.34	-0.57	-9.34
Europa						
	DJ Euro STOXX 50	2938	▼ -0.45	-4.11	-10.08	-18.14
	CAC 40	4298	▼ -0.34	-4.64	-7.32	-14.26
	DAX	9890	▼ -0.63	-2.27	-7.94	-14.70
	FTSE 100	6168	▲ 0.27	-2.92	-1.19	-11.50
	MB	17499	▼ -1.34	-4.68	-18.30	-24.57
	IBEX 35	8699	▲ 0.19	-2.06	-8.86	-23.33
Centrinė ir Rytų Europa						
	ATX	2207	▲ 0.24	-4.51	-7.92	-16.32
	WIG20	1847	▼ -0.39	-5.13	-0.68	-26.83
	BUX	26247	▼ -1.16	-3.08	9.73	17.96
	PX	869.3	▼ -1.51	-3.91	-9.10	-14.96
	RTS	932	▲ 0.28	3.57	23.08	-13.37
Azija						
	Nikkei 225	16559	▼ -0.56	1.74	-13.00	-16.75
	Hang Seng	19782	▼ -1.68	-6.52	-9.73	-28.30
	Kospi	1954	▼ -0.69	-2.72	-0.35	-7.53
Valiutų kursai						
	EUR/USD	1.13	▼ -0.24	-0.24	3.90	-0.26
	EUR/GBP	0.78	▲ 0.08	1.37	6.08	8.14
	EUR/PLN	4.37	▼ -0.03	-1.50	-2.55	-6.81
	EUR/RUB	73.03	▲ 0.35	2.60	7.97	-23.95
Žaliavų rinka						
	Brent nafta	49.4	▲ 0.22	15.10	32.48	-25.47
	Auksas	1276	▼ -0.24	3.52	20.24	4.11
Palūkanų normos						
	EURIBOR 6 mėn.	-0.14	0.00	-2.14	-257.50	-346.55
	LIBOR USD 6 mėn.	0.91	▼ -0.06	0.50	7.12	119.60

Baltijos regionas

Pavadinimas	Indekso vertė	Dienos pokytis, %	Mėnesio pokytis, %	Nuo metų pradžios, %	12 mėn. pokytis, %	
Baltijos šaly						
	OMX Vilnius	507.3	▼ -0.37	1.69	4.38	2.01
	OMX Ryga	632.2	▼ -0.42	0.62	6.38	44.24
	OMX Talinas	981.2	▼ -0.18	0.77	9.15	13.69
	OMX Baltic Benchmark	707.6	▼ -0.29	1.78	9.15	11.21
NASDAQ OMX Baltic sąrašo likvidžios akcijos						
	Agrowill Group	0.42	▲ 0.72	3.72	40.74	80.95
	Apranga	2.54	▼ -0.39	-2.31	-1.55	-6.62
	Arco Vara	1.08	0.00	-0.92	-6.09	-13.60
	Baltika	0.271	0.00	-2.87	-20.76	-30.15
	City Service	1.61	▲ #N/A	-3.01	-2.42	-5.29
	Ekspress Grupp	1.30	0.00	-0.76	-3.70	0.00
	Grigeo Grigiškės	1.12	▼ -0.88	-1.75	1.82	-5.88
	Grindeks	4.76	▼ -0.83	-2.86	-8.46	-20.40
	Klaipėdos nafta	0.436	▼ -1.58	-4.18	18.16	18.16
	Latvijas Gāze	10.40	0.00	0.97	6.56	4.31
	ESO	0.847	▼ -0.35	-0.12	-0.04	-
	Latvijas Balzams	7.00	▼ -1.41	-0.43	16.28	112.12
	Linas Agro Group	0.663	0.00	-0.60	0.45	-5.01
	Merko Ehitus	8.40	▼ -1.06	-8.70	-0.94	-5.16
	Nordecon	1.11	▲ 4.72	4.72	5.71	2.78
	Olainfarm	7.80	0.00	2.50	9.70	1.30
	Olympic Entertainment Group	1.93	0.00	-0.52	7.82	6.04
	Panevėžio statybos trestas	0.93	▲ 0.11	3.21	0.86	-4.41
	Pieno žvaigždės	1.31	▼ -2.24	-6.43	1.55	-14.38
	Premia Foods	0.36	0.00	-5.29	-8.21	-12.87
	Rokiškio sūris	1.34	0.00	-2.19	-5.63	-3.60
	Silvano Fashion Group	1.89	▼ -3.08	21.15	47.66	35.97
	Šiaulių bankas	0.31	▲ 1.29	7.19	26.04	27.32
	Tallink Grupp	0.99	▼ -0.51	4.90	14.94	25.48
	Tallinna Kaubamaja	6.65	▲ 0.45	-11.33	-1.34	12.71
	Tallinna Veski	14.80	0.00	0.68	7.25	-1.33
	TEO LT	0.93	0.00	-1.38	-8.12	-11.62
	Vilkyškių pieninė	1.58	0.00	1.94	-9.71	-15.05
	Vilniaus baldai	13.70	0.00	-2.14	-4.86	-12.18
	Žemaitijos pienas	0.74	0.00	2.78	14.91	13.85

Kontaktai:

Martynas Freitakas	Agnė Anzelienė	Renatas Žeknys
Makleris	Maklerė	Makleris
Tel: 8 5 258 2504	Tel: 8 5 258 2306	Tel: 8 5 258 2295
Martynas.Freitakas@swedbank.lt	Agne.Anzeliene@swedbank.lt	Renatas.Zeknys@swedbank.lt

Apžvalgą užsiprenumeruoti galima adresu: <http://www.swedbank.lt/articles/subscribe>

Dėmesio! Ši apžvalga yra tik informacinio pobūdžio, t.y. pateikiama informacija jokiomis aplinkybėmis negali būti interpretuojama kaip asmeninė rekomendacija, patarimas, pasiūlymas, nurodymas arba reikalavimas įsigyti ar perleisti apžvalgoje nurodytas finansines priemones ir negali būti jokio vėliau sudaryto sandorio pagrindas ar sudedamoji dalis. Visa pateikta informacija yra surinkta iš viešai prieinamų šaltinių (įmonių, vertybinių popierių biržų, naujienų agentūrų ir kitų). Duomenų šaltinis: „Bloomberg“, „Reuters“, „Swedbank“, „Nasdaq OMX“. Mes neatlikome informacijos tikrinimo ir/ar vertinimo, dėl to negarantuojame informacijos tikslumo, pilnumo ar aktualumo, ir neatsakome už nuostolius, kurie gali atsirasti, kai investuojama remiantis tokia informacija. Pateikta apžvalga taip pat nėra apsaugota nuo skirtingų duomenų ir/ar informacijos palyginimo problemų, dėl įmonių keičiamos apskaitos ir finansinės atskaitomybės paruošimo praktikos (t.y. pasikeitę apskaitos standartai, finansinių ataskaitų konsolidavimo praktikos pasikeitimas ir pan.). Dėl šios priežasties istoriniai palyginamieji duomenys gali būti neprieinami. Draudžiama kopijuoti, spausdinti ar kitaip komerciniais tikslais atgaminti bei platinti šią apžvalgą arba bet kurią jos dalį be „Swedbank“, AB sutikimo. Cituojant būtina nuoroda į šaltinį.