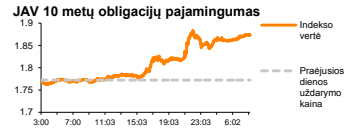
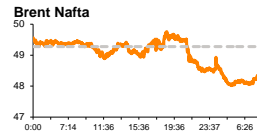
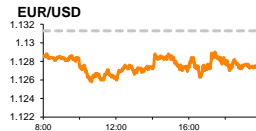
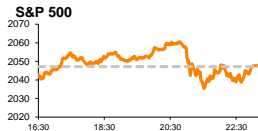


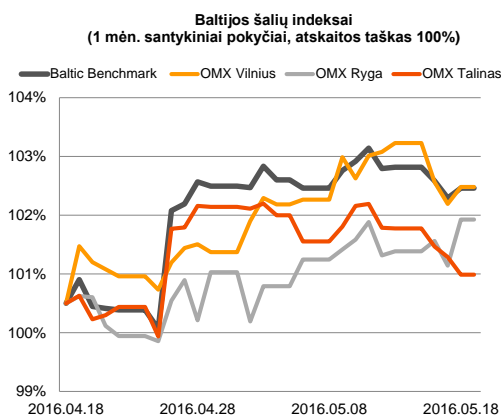
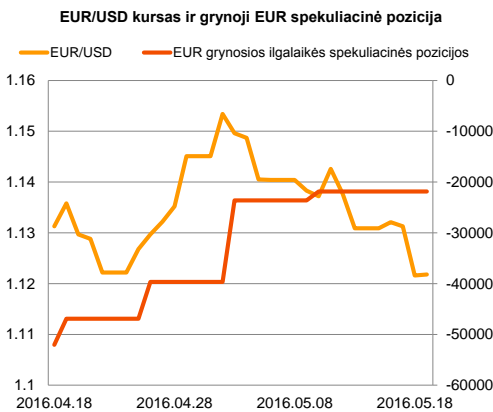
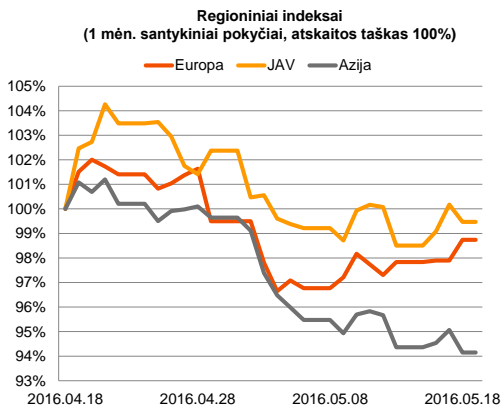
# Rytinė finansų rinkų apžvalga

Finansų rinkų tarnyba – ketvirtadienis, 2016 m. gegužės 19 d.

Dienos prekyba



Finansų makleris  
**Martynas Freitakas**  
(8 5) 258 2504



■ Užuominos iš FED'o vakar prisidėjo prie JAV dolerio stiprėjimo prieš eurą

## Pasaulio finansų rinkų tendencijos



Europoje vakar dieną sentimentas buvo teigiamas, Vokietijos **DAX** indeksui stiebiantis +0,54 proc., o **Stoxx Europe 600** kylant +0,54 proc. Bankinis sektorius trečiadienį įgavo +1,95 proc. augimą investuotojams tikintis, kad JAV FED'as gali kilstelėti šalyje bazinės palūkanų normos anksčiau nei tikėtasi. Už Atlanto biržose vienos krypties nebuvo matyti, **S&P 500** indeksui kylant +0,02 proc., o **Dow Jones** mažėjant -0,02 proc. Trečiadienį buvo paskelbtas JAV FED'o paskutinio posėdžio protokolas, kuriame matėsi, kad dauguma narių pasisako už bazinės palūkanų normos didinimą birželio mėn., jeigu ekonomikos situacija gerės antrajame ketvirtyje, stiprėjant darbo rinkos situacijai bei augant infliacijai. Šiandien svarbesnės informacijos sulauksime iš JAV, kur bus paskelbtas savaitinis bedarbių paraiškų skaičius (progozė 275 tūkst.; buvusi reikšmė 294 tūkst.) bei ateities tendencijų indeksas, kuris parodo, kokia kryptimi gali keistis šalies ekonominiai rodikliai netolimoje perspektyvoje (progozė +0,4 proc.; buvusi reikšmė +0,2 proc.).

## Valiutų rinkos























Kaip ir prognozuota euro zonos infliacijos duomenys parodė, kad mėnesinio infliacijos pasikeitimo nebuvo, o regione išliko 0,2 proc. defliacija. Vakare EUR/USD valiutų kursas susitraukė -0,86 proc. iki **1,1216** lygio. Euro zonoje infliacijos nebuvimas silpnina euro vertę, o vakar paskelbusi informacija, kad FED'as gali pakelti bazinę palūkanų normą suteikė papildomo stiprumo JAV doleriui. Šiandien ryte EUR/USD valiutų santykis laikosi ties **1,1225** riba (09:52 val.).

## Baltijos vertybinių popierių rinka





Trečiadienį **Vilniaus** ir **Rygos** biržos indeksai ėjo teigiama linkme, pastarųjų vertėms stiebiantis atitinkamai po 0,29 proc. ir 0,78 proc. **Talino** indeksas fiksavo -0,3 proc. neigiamą pasikeitimą, aktyviausiai indeksą slėgiant „**PRFoods**“ (-2,23 proc.; apyvarta 3,2 tūkst. eurų) bei „**Silvano Fashion Group**“ (-2,12 proc.; apyvarta 32,3 tūkst. eurų) bendrovėms. Vilniaus biržoje didesnio dėmesio sulaukė „**Šiaulių bankas**“, bendrovės akcijos kainai kylant 1,92 proc., su 243,59 tūkst. eurų apyvarta. Prekybos sesijos metu kaina buvo pasiekusi net 0,328 eurų ribą už akciją, tačiau po kurio laiko sumažėjo, nes buvo matomas stambesnių pavedimų kiekis pasiūlos pusėje. Šią teigiamą situaciją iššaukė žiniasklaidoje pasirodžiusi informacija, kad estiško kapitalo banko „**LHV Group**“ pirminio viešo akcijų siūlymo tikslas buvo viršytas daugiau nei tris kartus, o tai reiškia, kad ši bendrovė nuo gegužės 23 dienos pradės prekybą savo akcijomis Talino vertybinių popierių biržoje. Šiandien „**Siguldus CMAS**“ bendrovė yra numachiusi paskelbti pirmojo ketvirčio veiklos informaciją.

2016.05.19	Šalis	Laikas	Svarbiausios dienos makroekonominės naujienos	Prognozė	Buvusi reikšmė
	JAV	15:30	Savaitinis bedarbių paraiškų skaičius	275 tūkst.	294 tūkst.
	JAV	17:00	Ateities tendencijų indeksas	Balandžio mėn. 0,4%	0,2%

### Pasaulio rinkos

Pavadinimas	Indekso vertė	Dienos pokytis, %	Mėnesio pokytis, %	Nuo metų pradžios, %	12 mėn. pokytis, %	
<b>JAV</b>						
	S&P 500	2048	↑ 0.02	-2.53	0.18	-3.77
	Dow Jones	17527	↓ -0.02	-2.92	0.58	-4.29
	Nasdaq Comp	4739	↑ 0.50	-4.07	-5.36	-6.53
	Russell 2000	1103	↓ 0.00	-3.27	-2.90	-12.16
<b>Skandinavija</b>						
	OMX Stockholm 30	1341	↑ 0.69	-4.96	-7.32	-17.90
	OMX Helsinki 25	3103	↑ 0.42	-4.40	-7.64	-9.47
	OMX Copenhagen 20	962.9	↓ -0.05	-1.57	-5.05	-1.99
	Oslo stock exchange	543.7	↑ 1.46	1.78	0.88	-7.63
<b>Europa</b>						
	DJ Euro STOXX 50	2956	↑ 0.62	-5.03	-9.52	-19.45
	CAC 40	4319	↑ 0.51	-5.41	-6.85	-15.59
	DAX	9943	↑ 0.54	-3.93	-7.44	-16.11
	FTSE 100	6166	↓ -0.03	-3.74	-1.23	-11.86
	MB	17714	↑ 1.23	-3.98	-17.30	-25.30
	IBEX 35	8775	↑ 0.88	-2.19	-8.06	-23.68
<b>Centrinė ir Rytų Europa</b>						
	ATX	2211	↑ 0.19	-5.43	-7.74	-16.32
	WIG20	1842	↓ -0.25	-6.26	-0.93	-27.01
	BUX	26026	↓ -0.84	-4.57	8.80	16.53
	PX	873.4	↑ 0.47	-4.57	-8.67	-15.31
	RTS	927	↓ -0.53	0.02	22.43	-12.37
<b>Azija</b>						
	Nikkei 225	16594	↓ -0.30	-1.66	-12.82	-17.14
	Hang Seng	19727	↓ -0.50	-7.98	-9.98	-28.77
	Kospi	1943	↓ -0.70	-3.40	-0.93	-8.38
<b>Valiutų kursai</b>						
	EUR/USD	1.12	↑ 0.02	-1.23	3.28	0.61
	EUR/GBP	0.77	↓ -0.14	2.53	4.42	7.02
	EUR/PLN	4.40	↓ -0.06	-2.37	-3.18	-7.95
	EUR/RUB	74.37	↓ -0.17	0.60	6.03	-25.78
<b>Žaliavų rinka</b>						
	Brent nafta	48.3	↓ -1.33	9.65	29.51	-24.59
	Auksas	1257	↓ -0.13	0.54	18.45	4.06
<b>Palūkanų normos</b>						
	EURIBOR 6 mėn.	-0.14	↓ -0.70	-3.60	-260.00	-357.14
	LIBOR USD 6 mėn.	0.91	↑ 0.57	1.08	7.74	120.86

### Baltijos regionas

Pavadinimas	Indekso vertė	Dienos pokytis, %	Mėnesio pokytis, %	Nuo metų pradžios, %	12 mėn. pokytis, %	
<b>Baltijos šaly</b>						
	OMX Vilnius	508.7	↑ 0.29	1.00	4.68	1.96
	OMX Ryga	637.2	↑ 0.78	1.29	7.21	44.24
	OMX Talinas	978.3	↓ -0.30	0.33	8.82	12.67
	OMX Baltic Benchmark	708.8	↑ 0.17	1.54	9.33	10.69
<b>NASDAQ OMX Baltic sąrašo likvidžios akcijos</b>						
	Agrowill Group	0.42	↓ -0.72	2.47	39.73	84.44
	Apranga	2.56	↑ 0.79	-1.92	-0.78	-5.88
	Arco Vara	1.08	0.00	-0.92	-6.09	-11.48
	Baltika	0.271	0.00	0.00	-20.76	-29.06
	City Service	1.61	0.00	-6.94	-2.42	-5.29
	Ekspress Grupp	1.30	0.00	-0.76	-3.70	0.00
	Grigeo Grigiškės	1.12	0.00	-1.75	1.82	-5.88
	Grindeks	4.80	↑ 0.84	-2.04	-7.69	-20.00
	Klaipėdos nafta	0.430	↓ -1.38	-10.04	16.53	16.85
	Latvijas Gāze	10.40	0.00	1.96	6.56	4.00
	ESO	0.844	↓ -0.35	-0.71	-0.05	-
	Latvijas Balzams	7.00	0.00	-0.14	16.28	112.12
	Linas Agro Group	0.663	0.00	-0.60	0.45	-5.69
	Merko Ehitus	8.29	↓ -1.31	-9.89	-2.24	-6.71
	Nordecon	1.11	0.00	4.72	5.71	2.78
	Olainfarm	7.93	↑ 1.67	4.34	11.53	0.00
	Olympic Entertainment Group	1.93	0.00	-1.03	7.82	4.32
	Panevėžio statybos trestas	0.93	↓ -0.21	2.31	0.65	-6.53
	Pieno žvaigždės	1.31	0.00	-6.43	1.55	-14.38
	Premia Foods	0.35	↓ -2.23	-7.89	-10.26	-14.46
	Rokiškio sūris	1.34	0.00	-2.19	-5.63	-3.60
	Silvano Fashion Group	1.85	↓ -2.12	17.83	44.53	32.14
	Šiaulių bankas	0.32	↑ 1.92	8.87	28.46	29.76
	Tallink Grupp	0.99	↑ 0.81	5.75	15.87	24.91
	Tallinna Kaubamaja	6.51	↓ -2.11	-12.73	-3.41	10.34
	Tallinna Vesi	14.70	↓ -0.68	0.00	6.52	-2.00
	TEO LT	0.94	↑ 0.75	-0.95	-7.43	-11.79
	Vilkyškių pieninė	1.58	0.00	0.64	-9.71	-15.05
	Vilniaus baldai	13.70	0.00	-2.14	-4.86	-12.18
	Žemaitijos pienas	0.74	0.00	2.78	14.91	13.85

### Kontaktai:

Martynas Freitakas	Agnė Anzelienė	Renatas Žeknys
Makleris	Maklerė	Makleris
Tel: 8 5 258 2504	Tel: 8 5 258 2306	Tel: 8 5 258 2295
Martynas.Freitakas@swedbank.lt	Agne.Anzeliene@swedbank.lt	Renatas.Zeknys@swedbank.lt

Apžvalgą užsiprenumeruoti galima adresu: <http://www.swedbank.lt/articles/subscribe>

Dėmesio! Ši apžvalga yra tik informacinio pobūdžio, t.y. pateikiama informacija jokiomis aplinkybėmis negali būti interpretuojama kaip asmeninė rekomendacija, patarimas, pasiūlymas, nurodymas arba reikalavimas įsigyti ar perleisti apžvalgoje nurodytas finansines priemones ir negali būti jokio vėliau sudaryto sandorio pagrindas ar sudedamoji dalis. Visa pateikta informacija yra surinkta iš viešai prieinamų šaltinių (įmonių, vertybinių popierių biržų, naujienų agentūrų ir kitų). Duomenų šaltinis: „Bloomberg“, „Reuters“, „Swedbank“, „Nasdaq OMX“. Mes neatlikome informacijos tikrinimo ir/ar vertinimo, dėl to negarantuojame informacijos tikslumo, pilnumo ar aktualumo, ir neatsakome už nuostolius, kurie gali atsirasti, kai investuojama remiantis tokia informacija. Pateikta apžvalga taip pat nėra apsaugota nuo skirtingų duomenų ir/ar informacijos palyginimo problemų, dėl įmonių keičiamos apskaitos ir finansinės atskaitomybės paruošimo praktikos (t.y. pasikeitę apskaitos standartai, finansinių ataskaitų konsolidavimo praktikos pasikeitimas ir pan.). Dėl šios priežasties istoriniai palyginamieji duomenys gali būti neprieinami. Draudžiama kopijuoti, spausdinti ar kitaip komerciniais tikslais atgaminti bei platinti šią apžvalgą arba bet kurią jos dalį be „Swedbank“, AB sutikimo. Cituojant būtina nuoroda į šaltinį.