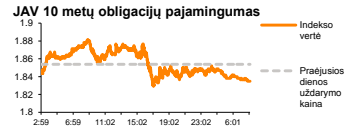
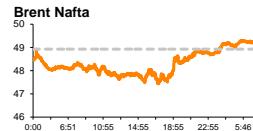
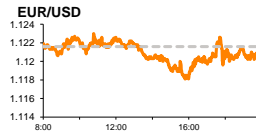
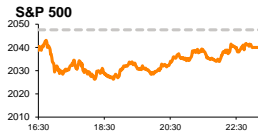


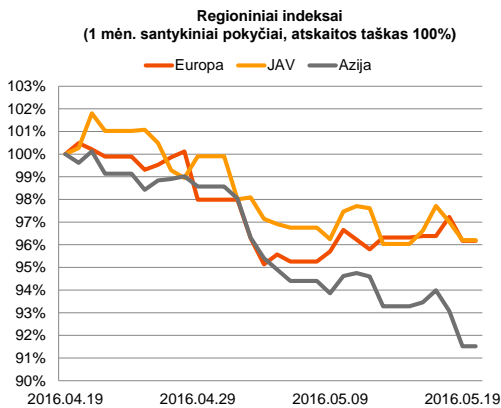
Rytinė finansų rinkų apžvalga

Finansų rinkų tarnyba – penktadienis, 2016 m. gegužės 20 d.

Dienos prekyba



Finansų makleris
Martynas Freitakas
(8 5) 258 2504



- Investuotojai šiuo metu vertina, kaip FED'o veiksmai galėtų paveikti ekonomikos būklę

Pasaulio finansų rinkų tendencijos

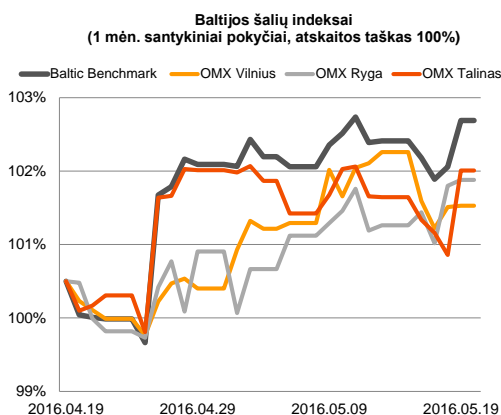
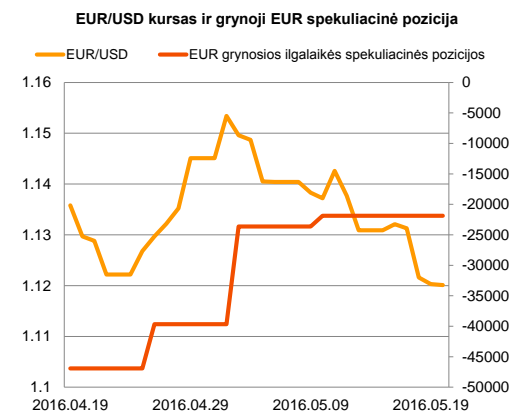
Užuominos, kad JAV FED'as gali pakelti bazinės palūkanas anksčiau nei tikėtasi, sukėlė neigiamą nuotaikų bangą, **Stoxx Europe 600** traukiantis -1,09 proc. Taip pat vakar prie neigiamo sentimentu prisidėjo krentančios daugumos pagrindinių išteklių kainos, stumtelint pagrindinių išteklių (Basic Resources) bei naftos ir dujų (Oil&Gas) sektorius atitinkamai po -2,58 proc. ir -2,66 proc. Už Atlanto vakar paaiškėjo, kad savaitinis JAV bedarbių paraiškų skaičius pasiekė 278 tūkst. (prognozė 275 tūkst.; buvusi reikšmė 294 tūkst.), o ateities tendencijų indeksas šalyje išaugo 0,6 proc. (prognozė +0,4 proc.; buvusi reikšmė 0,0 proc.). Bendrai nuotaikos JAV akcijų rinkose buvo neigiamos, **S&P 500** traukiantis -0,37 proc., o **Dow Jones** krentant -0,52 proc. Šiandien prie svarbesnių naujienų galime priskirti JAV skelbiamas esamas gyvenamųjų namų balandžio mėnesio pardavimo apimtis, kurios tikimasi pasieks 5,4 mln., kai prieš tai mėnesį šis rodiklis sudarė 5,33 mln.


Valiutų rinkos

Vakar, trečią prekybos sesiją iš eilės, EUR/USD valiutų santykis krito, fiksuodamas -0,12 proc. sumažėjimą ir apsistodamas ties **1,1203** riba. Penktadienį tendencija yra pasikeitusi, kursui ieškant krypties ties **1,1212** (09:46 val.) lygiu. Euro atžvilgiu JAV doleriui stiprumo šiuo metu suteikia FED'o užuominos apie bazinės palūkanų normos padidinimą, tačiau tikimybė, kad bankas imsis veiksmų birželio mėnesį siekia tik 28,0 proc., o tikimybė siekianti 58,4 proc. yra rugsėjo mėnesį.























Baltijos vertybinių popierių rinka

Ketvirtadienį Baltijos akcijų rinkų indeksai pasuko teigiama linkme, **Vilniaus** sudarant +0,02 proc. pasikeitimą, **Rygos** kylant +0,08 proc., o **Talino** šoktelint +1,15 proc. Estijos biržoje ryškiai šuoliu išsiskyrė „**PRFoods**“ (+6,57 proc.) bendrovė, tačiau pozicijoje buvo perleista akcijų tik už 2,45 tūkst. eurų. Aktyviau smulkieji investuotojai Estijoje prekiaavo „**Silvano Fashion Group**“ (+3,78 proc.) ir „**Tallinna Kaubamaja Grupp**“ (+3,38 proc.) akcijomis, apyvartoms pozicijoje pasiekiant atitinkamai po 38,0 tūkst. ir 63,1 tūkst. eurų. Vilniuje išsilaiko investuotojų susidomėjimas „**Šiaulių bankas**“ akcijomis, jų vertė paskutinio sandorio metu sumažėjant -0,31 proc. iki 0,318 euro/vnt., o 40 sandorių metu investuotojai apsigėitė akcijomis už daugiau nei 69,9 tūkst. eurų. Po prekybos sesijos „**Invalda INVL**“ paskelbė, kad pasibaigus savų akcijų supirkimui įsigis 1,14 proc. savų akcijų. Šiam siūlymui investuotai pateikė 135,739 tūkst. akcijų, o bendrovė buvo numaciusi supirkti 250 tūkst. akcijų. Šiandien ryte „**PRFoods**“ paskelbė, kad per pirmąjį ketvirtį pardavimai sumažėjo -0,6 proc., o nuostolis siekė -0,5 mln. eurų ir buvo net 13,9 mažesnis nei praėjusiais metais tuo pačiu laikotarpiu.







2016.05.20	Šalis	Laikas	Svarbiausios dienos makroekonominės naujienos	Prognozė	Buvusi reikšmė
	JAV	17:00	Esamų gyvenamųjų namų pardavimų apimtys	Balandžio mėn. 5,4 mln.	5,33 mln.

Pasaulio rinkos

Pavadinimas	Indekso vertė	Dienos pokytis, %	Mėnesio pokytis, %	Nuo metų pradžios, %	12 mėn. pokytis, %
JAV					
 S&P 500	2040	▼ -0.37	-2.97	-0.19	-4.04
 Dow Jones	17435	▼ -0.52	-3.65	0.06	-4.65
 Nasdaq Comp	4713	▼ -0.56	-4.76	-5.89	-7.08
 Russell 2000	1095	▼ -0.74	-4.16	-3.62	-12.96
Skandinavija					
 OMX Stockholm 30	1322	▼ -1.43	-6.89	-8.64	-19.28
 OMX Helsinki 25	3074	▼ -0.92	-5.57	-8.49	-11.05
 OMX Copenhagen 20	958.9	▼ -0.42	-0.64	-5.45	-2.63
 Oslo stock exchange	533.3	▼ -1.92	-0.42	-1.06	-9.38
Europa					
 DJ Euro STOXX 50	2919	▼ -1.26	-7.11	-10.66	-20.75
 CAC 40	4283	▼ -0.85	-6.74	-7.65	-16.57
 DAX	9796	▼ -1.48	-6.00	-8.82	-17.32
 FTSE 100	6053	▼ -1.82	-5.57	-3.03	-13.61
 MB	17546	▼ -0.95	-5.96	-18.08	-26.19
 IBEX 35	8675	▼ -1.14	-5.17	-9.11	-25.05
Centrinė ir Rytų Europa					
 ATX	2183	▼ -1.28	-6.80	-8.93	-17.70
 WIG20	1800	▼ -2.28	-8.30	-3.19	-28.61
 BUX	25743	▼ -1.09	-5.33	7.62	15.80
 PX	873.2	▼ -0.02	-4.77	-8.70	-15.35
 RTS	885	▼ -4.47	-6.12	16.96	-14.20
Azija					
 Nikkei 225	16734	▲ 0.53	-1.02	-12.08	-17.14
 Hang Seng	19932	▲ 1.20	-6.14	-9.05	-27.75
 Kospi	1949	▲ 0.10	-2.85	-0.64	-8.92
Valiutų kursai					
EUR/USD	1.12	▼ -0.02	-0.85	3.12	0.96
EUR/GBP	0.77	▼ -0.12	2.68	4.18	7.50
EUR/PLN	4.41	▲ 0.03	-3.21	-3.37	-7.52
EUR/RUB	74.30	▲ 0.52	-0.89	6.13	-25.64
Žaliavų rinka					
Brent nafta	49.3	▲ 0.90	7.53	32.11	-24.27
Auksas	1254	▼ -0.04	0.80	18.20	3.67
Palūkanų normos					
EURIBOR 6 mėn.	-0.14	▲ 0.69	-2.88	-257.50	-350.88
LIBOR USD 6 mėn.	0.93	▲ 2.11	3.32	10.01	124.71

Baltijos regionas

Pavadinimas	Indekso vertė	Dienos pokytis, %	Mėnesio pokytis, %	Nuo metų pradžios, %	12 mėn. pokytis, %
Baltijos šalys					
 OMX Vilnius	508.8	▲ 0.02	1.30	4.70	1.84
 OMX Ryga	637.7	▲ 0.08	1.39	7.29	43.69
 OMX Talinas	989.5	▲ 1.15	1.90	10.07	13.15
 OMX Baltic Benchmark	713.3	▲ 0.63	2.65	10.02	10.54
NASDAQ OMX Baltic sąrašo likvidžios akcijos					
Agrowill Group	0.42	▲ 0.72	3.21	40.74	81.74
Apranga	2.53	▼ -1.17	-2.69	-1.94	-6.99
Arco Vara	1.08	0.00	0.00	-6.09	-11.48
Baltika	0.270	▼ -0.37	-3.23	-21.05	-29.32
City Service	1.61	0.00	-5.85	-2.42	-4.17
Ekspress Grupp	1.32	▲ 1.54	0.76	-2.22	0.00
Grigeo Grigiškės	1.12	0.00	-0.88	1.82	-5.08
Grindeks	4.76	▼ -0.83	-2.46	-8.46	-22.85
Klaipėdos nafta	0.435	▲ 1.16	-7.45	17.89	18.21
Latvijas Gāze	10.40	0.00	0.97	6.56	4.00
ESO	0.848	▲ 0.47	-0.24	-0.04	-
Latvijas Balzams	7.40	▲ 5.71	4.82	22.92	126.30
Linas Agro Group	0.663	0.00	-0.60	0.45	-6.62
Merko Ehitus	8.25	▼ -0.48	-9.84	-2.71	-6.24
Nordecon	1.12	▲ 0.90	6.67	6.67	2.75
Olainfarm	8.00	▲ 0.88	8.11	12.52	-0.99
Olympic Entertainment Group	1.94	▲ 0.52	-0.51	8.38	4.86
Panevėžio statybos trestas	0.93	0.00	2.31	0.65	-6.71
Pieno žvaigždės	1.29	▼ -1.53	-7.19	0.00	-15.69
Premia Foods	0.37	▲ 6.57	0.27	-4.36	-10.10
Rokiškio sūris	1.33	▼ -0.75	-0.75	-6.34	-4.32
Silvano Fashion Group	1.92	▲ 3.78	21.52	50.00	36.17
Šiaulių bankas	0.32	▼ -0.31	8.16	28.05	29.36
Tallink Grupp	0.99	▲ 0.10	6.54	15.99	22.11
Tallinna Kaubamaja	6.73	▲ 3.38	-8.19	-0.15	13.68
Tallinna Vesi	14.80	▲ 0.68	0.00	7.25	-1.33
TEO LT	0.94	▲ 0.32	-0.85	-7.13	-11.51
Vilkyškių pieninė	1.58	0.00	1.28	-9.71	-15.05
Vilniaus baldai	13.70	0.00	-2.14	-4.86	-12.74
Žemaitijos pienas	0.73	▼ -1.35	1.39	13.35	12.31

Kontaktai:

Martynas Freitakas	Agnė Anzelienė	Renatas Žeknys
Makleris	Maklerė	Makleris
Tel: 8 5 258 2504	Tel: 8 5 258 2306	Tel: 8 5 258 2295
Martynas.Freitakas@swedbank.lt	Agne.Anzeliene@swedbank.lt	Renatas.Zeknys@swedbank.lt

Apžvalgą užsiprenumeruoti galima adresu: <http://www.swedbank.lt/it/articles/subscribe>

Dėmesio! Ši apžvalga yra tik informacinio pobūdžio, t.y. pateikiama informacija jokiais aplinkybėmis negali būti interpretuojama kaip asmeninė rekomendacija, patarimas, pasiūlymas, nurodymas arba reikalavimas įsigyti ar parduoti apžvalgoje nurodytas finansines priemones ir negali būti jokio vėliau sudaryto sandorio pagrindas ar sudedamoji dalis. Visa pateikta informacija yra surinkta iš viešai prieinamų šaltinių (įmonių, vertybinių popierių biržų, naujienų agentūrų ir kitų). Duomenų šaltinis: „Bloomberg“, „Reuters“, „Swedbank“, „Nasdaq OMX“. Mes neatliekame informacijos tikrinimo ir/ar vertinimo, dėl to negarantuojame informacijos tikslumo, pilnumo ar aktualumo, ir neatsakome už nuostolius, kurie gali atsirasti, kai investuojama remiantis tokia informacija. Pateikta apžvalga taip pat nėra apsaugota nuo skirtingų duomenų ir/ar informacijos palyginimo problemų, dėl įmonių keičiamos apskaitos ir finansinės atskaitomybės pakuotimo praktikos (t.y. pasikeitę apskaitos standartai, finansinių ataskaitų konsolidavimo praktikos pasikeitimas ir pan.). Dėl šios priežasties istoriniai palyginamieji duomenys gali būti neprekinami. Draudžiama kopijuoti, spausdinti ar kitaip komerciniais tikslais atgaminti bei platinti šią apžvalgą arba bet kurią jos dalį be „Swedbank“, AB sutikimo. Cituojant būtina nuoroda į šaltinį.